



**SURAT PENGESAHAN DAFTAR ISIAN PELAKSANAAN ANGGARAN (SP-DIPA) INDUK
TAHUN ANGGARAN 2017
NOMOR : SP DIPA-068.01-0/2017**



A. DASAR HUKUM :

1. UU No. 17 Tahun 2003 tentang Keuangan Negara.
2. UU No. 1 Tahun 2004 tentang Perbendaharaan Negara.
3. UU No. 18 Tahun 2016 tentang APBN TA 2017.

B. DENGAN INI DISAHKAN ALOKASI ANGGARAN UNTUK :

- | | | | |
|--------------------------------|---|----------------------|--|
| 1. KEMENTERIAN NEGARA/ LEMBAGA | : | 068 | BADAN KEPENDUDUKAN DAN KELUARGA BERENCANA NASIONAL |
| 2. UNIT ORGANISASI | : | 068.01 | BADAN KEPENDUDUKAN DAN KELUARGA BERENCANA NASIONAL |
| 3. PAGU | : | Rp.3.410.591.665.000 | |
- (TIGA TRILIUN EMPAT RATUS SEPULUH MILIAR LIMA RATUS SEMBILAN PULUH SATU JUTA ENAM RATUS ENAM PULUH LIMA RIBU RUPIAH)

C. PERNYATAAN SYARAT DAN KETENTUAN(DISCLAIMER) :

1. DIPA Induk yang telah disahkan ini lebih lanjut dituangkan kedalam DIPA Petikan untuk masing-masing Satker.
2. Pengesahan DIPA Induk sekaligus merupakan pengesahan DIPA Petikan.
3. DIPA Induk tidak berfungsi sebagai dasar pelaksanaan kegiatan atau dasar pencairan dana/pengesahan bagi Bendahara Umum Negara/Kuasa Bendahara Umum Negara.
4. Informasi mengenai Kuasa Pengguna Anggaran, Bendahara Pengeluaran dan Pejabat Penanda tangan SPM untuk masing-masing Satker terdapat pada DIPA Petikan.
5. Rencana Penarikan Dana dan Perkiraan Penerimaan yang tercantum dalam Halaman III DIPA Induk merupakan akumulasi rencana Penarikan Dana dan Perkiraan Penerimaan dari seluruh satker.
6. Tanggung jawab terhadap kebenaran alokasi yang tertuang dalam DIPA Induk sepenuhnya berada pada Pengguna Anggaran/Kuasa Pengguna Anggaran.
7. DIPA Induk ini berlaku sejak tanggal 1 Januari 2017 sampai dengan 31 Desember 2017.

Jakarta, 07 Desember 2016
A.N MENTERI KEUANGAN
DIREKTUR JENDERAL ANGGARAN

ASKOLANI
NIP.196606111992021001



**DAFTAR ISIAN PELAKSANAAN ANGGARAN (DIPA) INDUK
TAHUN ANGGARAN 2017
NOMOR : DIPA-068.01-0/2017**



I. INFORMASI KINERJA DAN ANGGARAN PROGRAM

A. IDENTITAS UNIT :

1. KEMENTERIAN NEGARA / LEMBAGA	:	068	BADAN KEPENDUDUKAN DAN KELUARGA BERENCANA NASIONAL
2. UNIT ORGANISASI	:	068.01	BADAN KEPENDUDUKAN DAN KELUARGA BERENCANA NASIONAL
3. PAGU	:	Rp.3.410.591.665.000	(TIGA TRILIUN EMPAT RATUS SEPULUH MILIAR LIMA RATUS SEMBILAN PULUH SATU JUTA ENAM RATUS ENAM PULUH LIMA RIBU RUPIAH)

B. KETERKAITAN DENGAN PROGRAM, SASARAN, STRATEGIS K/L, FUNGSI DAN PRIORITAS PEMBANGUNAN DALAM RKP :

(dalam ribuan rupiah)


1. PROGRAM	:	01	Program Dukungan Manajemen dan Pelaksanaan Tugas Teknis Lainnya BKKBN	768.753.274
		03	Program Pengawasan dan Peningkatan Akuntabilitas Aparatur BKKBN	17.600.000
		04	Program Pelatihan, penelitian dan Pengembangan serta Kerjasama Internasional BKKBN	296.011.100
		06	Program Kependudukan, KB, dan Pembangunan Keluarga	2.328.227.291
2. SASARAN STRATEGIS	:	01	Menurunnya Laju Pertumbuhan Penduduk (LPP)	
	:	02	Menurunnya Angka kelahiran total per WUS 15 - 49 tahun	
	:	03	Meningkatkany pemakaian kontrasepsi (contraceptive prevalence rate/CPR)	
	:	05	Angka kelahiran pada remaja usia 15-19 tahun (ASFR 15 - 19 tahun)	
3. FUNGSI	:	07	KESEHATAN	3.410.591.665
SUB FUNGSI	:	0704	KEPENDUDUKAN DAN KELUARGA BERENCANA	3.410.591.665
4. PRIORITAS	:			
Non Prioritas	:	00	-	

Jakarta, 07 Desember 2016
Sekretaris Utama

H. Nofrijal, SP, MA
NIP 196011111985031001



**DAFTAR ISI PELAKSANAAN ANGGARAN (DIPA) INDUK
TAHUN ANGGARAN 2017
NOMOR : DIPA-068.01-0/2017**



I. INFORMASI KINERJA DAN ANGGARAN PROGRAM

C. RINCIAN KINERJA PROGRAM DAN KEGIATAN :

(dalam ribuan rupiah)


KODE	PROGRAM / OUTCOME / INDIKATOR KINERJA UTAMA / KEGIATAN / INDIKATOR KINERJA KEGIATAN / OUTPUT	VOLUME / SATUAN	ALOKASI DANA
068.01.01	<p>Program Dukungan Manajemen dan Pelaksanaan Tugas Teknis Lainnya BKKBN</p> <p>Tersedianya Dukungan Manajemen Dalam Rangka Penyelenggaraan program KKBPK</p> <p>01 Jumlah produk hukum dan kebijakan yang dapat dipergunakan sebagai dasar penguatan pelaksanaan program pengendalian penduduk dan KB</p> <p>02 Tingkat opini laporan keuangan oleh BPK</p> <p>03 Jumlah dokumen perencanaan Program dan Anggaran yang mengacu pada pendekatan kerangka pengeluaran jangka menengah, penganggaran terpadu dan berbasis kinerja</p> <p>04 Persentase terlaksananya pengembangan karir Aparatur Sipil Negara (ASN) yang kompetensinya sesuai dengan standar (sesuai roadmap)</p> <p>05 Indeks kepuasan pelayanan administrasi perkantoran, kerumahtanggaan, dan pemeliharaan sarana prasarana perkantoran</p> <p>06 Jumlah Dukungan manajemen pengelolaan program Kependudukan, KB serta Ketahanan dan Kesejahteraan Keluarga di Provinsi</p>		768.753.274
3300	<p>Penyediaan dan Sinkronisasi Landasan Hukum dan Kebijakan Kependudukan dan KB, serta Pengelolaan Organisasi dan Tata Laksana</p> <ul style="list-style-type: none"> - Jumlah kebijakan, strategi, dan materi hukum, organisasi dan humas (termasuk perangkat tata laksana, dan NSPK pengendalian penduduk dan KB) yang disusun dan dapat dimanfaatkan oleh semua stakeholders dan mitra kerja - Jumlah provinsi yang mendapat fasilitasi pelaksanaan NSPK di kabupaten/kota - Jumlah pelaksanaan monitoring dan evaluasi dalam penataan Hukum, Organisasi dan Humas (Pusat dan Provinsi) - Persentase permasalahan dalam penataan organisasi dan tatalaksana yang ditindaklanjuti berdasarkan hasil identifikasi - Jumlah pembinaan, pembimbingan, dan fasilitasi kehumasan terkait penyebarluasan informasi urusan pemerintahan bidang KKB dan pencitraan BKKBN - Persentase kasus hukum yang dapat difasilitasi sesuai dengan peraturan perundang-undangan yang berlaku - Jumlah provinsi yang mendapat sosialisasi peraturan perundang-undangan - Persentase provinsi yang difasilitasi dalam pembentukan Kelembagaan Pengendalian Penduduk dan KB di kabupaten/kota - Persentase analisa jabatan yang diselesaikan (pusat, provinsi, kabupaten dan kota) - Perangkat pengolah data dan komunikasi 		7.700.000
3300.012	Landasan hukum dan kebijakan yang dapat dipergunakan sebagai dasar penguatan pelaksanaan program KKBPK	0 0	8.0000 Peraturan
3301	<p>Pengelolaan Keuangan dan Barang Milik Negara</p> <ul style="list-style-type: none"> - Persentase Laporan Keuangan Satuan Kerja sesuai SAP (Standar Akuntansi Pemerintahan) - Persentase Satuan Kerja yang melaksanakan Pengelolaan Keuangan dengan tingkat akurasi yang dapat dipertanggung jawabkan - Persentase Pengelolaan Pengadaan Barang dan Jasa sesuai dengan 6 Tepat - Presentase Barang Inventaris tercatat pada SIMAK BMN di semua Tingkatan yang kredibel - Jumlah Kebijakan dan Strategi Pengelolaan Keuangan dan BMN yang disusun dan dimanfaatkan oleh unit kerja - Jumlah Monitoring dan Evaluasi Pengelolaan Keuangan dan Barang Miliik Negara (BMN) yang dilaksanakan - Persentase Sarana dan Prasarana Perkantoran Terhadap Kebutuhan PPKB 		11.875.730

KETENTUAN

DIPA Induk ini dituangkan lebih lanjut ke dalam DIPA Petikan dan DIPA Petikan dimaksud berlaku sebagai dokumen pelaksanaan kegiatan Satker.



**DAFTAR ISI PELAKSANAAN ANGGARAN (DIPA) INDUK
TAHUN ANGGARAN 2017
NOMOR : DIPA-068.01-0/2017**



I. INFORMASI KINERJA DAN ANGGARAN PROGRAM

C. RINCIAN KINERJA PROGRAM DAN KEGIATAN :

(dalam ribuan rupiah)


KODE	PROGRAM / OUTCOME / INDIKATOR KINERJA UTAMA / KEGIATAN / INDIKATOR KINERJA KEGIATAN / OUTPUT		VOLUME / SATUAN	ALOKASI DANA
3301.016	- Rasio Laporan Stock Alkon di Gudang - Pengembangan Manajemen Sistem Informasi Pengelolaan Keuangan dan BMN Layanan manajemen keuangan dan BMN yang akuntabel untuk mencapai tingkat opini WTP	0 0	1.0000 laporan keuangan	11.875.730
3302	Penguatan Perencanaan Program dan Anggaran - Jumlah kebijakan perencanaan program dan anggaran yang berkualitas yang dapat diimplementasikan - Persentase data basis perencanaan yang tersedia tepat waktu, lengkap, akurat berbasis Teknologi Informasi - Persentase ketersediaan perhitungan target/sasaran program KKBPK (PPM PA/PB dan Sasaran KS) - Cakupan perencanaan Program dan Anggaran dari komponen pusat dan perwakilan BKKBN Provinsi yang akurat, tepat waktu dan akuntabel - Jumlah perencanaan kerjasama Luar Negeri yang mendukung Pembiayaan Pembangunan KKB - Persentase unit Eselon II yang mempunyai Peta strategi, BSC dan Score Card Eselon III dan IV program KKBPK - Jumlah Monitoring, Evaluasi dan Pembinaan Perencanaan Program dan Anggaran program KKBPK			9.600.000
3302.019	Perencanaan program dan anggaran yang mengacu pada pendekatan kerangka pengeluaran jangka menengah, penganggaran terpadu dan berbasis	0 0	4.0000 Dokumen	9.600.000
3303	Pengelolaan Administrasi Kepegawaian dan Pengembangan Sumber Daya Manusia Aparatur - Jumlah Dokumen Perencanaan Pegawai yang disusun - Jumlah Standar Kompetensi Jabatan ASN - Persentase Profil Kompetensi Kekuatan SDM Pegawai yang Komprehensif dan Up To Date - Persentase Manajemen ASN dalam Menjamin Pelaksanaan Sistem Merit - Persentase SDM BKKBN yang menerapkan Budaya Kerja - Persentase Pegawai yang Disiplin - Persentase Ketepatan Waktu Penyelesaian Administrasi Kepegawaian - Jumlah Pembinaan, Monitoring, Evaluasi dan Motivasi ASN yang dilaksanakan			7.160.000
3303.013	Administrasi kepegawaian yang efektif dan efisien serta SDM Aparatur yang kompeten	0 0	3,578.0000 Orang	7.160.000
3304	Pelaksanaan Pelayanan Administrasi Perkantoran dan Kerumahtangaan - Jumlah Pembayaran gaji dan uang makan dan tunjangan kinerja (remunerasi) - Persentase cakupan pemeliharaan gedung & bangunan kantor BKKBN Pusat - Persentase cakupan pemeliharaan kendaraan Dinas BKKBN Pusat - Indeks Kepuasan Pegawai Terhadap Kebersihan Kantor - Jumlah Pengembangan Perangkat Tata Laksana Administrasi Umum - Jumlah kualitas pelayanan kerumahtangaan			160.328.314

KETENTUAN

DIPA Induk ini dituangkan lebih lanjut ke dalam DIPA Petikan dan DIPA Petikan dimaksud berlaku sebagai dokumen pelaksanaan kegiatan Satker.



**DAFTAR ISI AN PELAKSANAAN ANGGARAN (DIPA) INDUK
TAHUN ANGGARAN 2017
NOMOR : DIPA-068.01-0/2017**



I. INFORMASI KINERJA DAN ANGGARAN PROGRAM

C. RINCIAN KINERJA PROGRAM DAN KEGIATAN :

(dalam ribuan rupiah)

KODE	PROGRAM / OUTCOME / INDIKATOR KINERJA UTAMA / KEGIATAN / INDIKATOR KINERJA KEGIATAN / OUTPUT		VOLUME / SATUAN	ALOKASI DANA
3304.020 3304.994	- Indeks Kepuasan Pimpinan terhadap Pelayanan Keprotokolan - Indeks Kepuasan Pegawai terhadap Pelayanan Keamanan Kantor - Jumlah Ketersediaan Sarana Prasarana Perkantoran - Jumlah Kualitas Pelayanan Administrasi Umum - Jumlah kualitas pelayanan TU Pimpinan - Peningkatan pembinaan program serta monitoring dan evaluasi pengelolaan administrasi umum yang berkualitas Layanan administrasi perkantoran, kerumahtanggaan dan pemeliharaan sarana prasarana perkantoran	0 0	12.0000 Bulan layanan	44.429.355
	Layanan Perkantoran	0 0	12.0000 Bulan	115.898.959
5297	Pengelolaan Program Dukungan Manajemen dan Pelaksanaan tugas teknis lainnya Provinsi - Jumlah penyelenggaraan Manajemen di Provinsi (Keuangan dan BMN, Perencanaan, Kepegawaian, Umum, dan Ortala) - Persentase ketepatan Pembayaran Gaji dan uang makan Pegawai (Perwakilan BKKBN Provinsi) - Jumlah penyelenggaraan operasional dan pemeliharaan perkantoran			572.089.230
5297.001 5297.994	Dukungan manajemen pengelolaan Program KKBPK di Provinsi	0 0	173.0000 layanan	183.714.515
	Layanan Perkantoran	0 0	384.0000 Bulan	388.374.715
068.01.03	Program Pengawasan dan Peningkatan Akuntabilitas Aparatur BKKBN Meningkatnya akuntabilitas pengelolaan program KKBPK 01 Persentase Temuan Penyimpangan Strategis Dalam Pelaksanaan Pengelolaan Program KKBPK oleh eksternal audit 02 Jumlah pengawasan dan peningkatan akuntabilitas aparatur di satker Perwakilan BKKBN provinsi			17.600.000
3306	Peningkatan Akuntabilitas Pengelolaan Program KKBPK Wilayah III - Jumlah Pelaksanaan pengawasan intern yang efektif dan efisien di wilayah Pengawasan III - Jumlah satker yang menerapkan Zona Integritas Wilayah Bebas dari Korupsi			4.733.000
3306.006	Pengawasan intern yang efektif efisien terhadap pengelolaan program KKBPK di wilayah III	0 0	14.0000 LHP	4.733.000
3307	Peningkatan Akuntabilitas Pengelolaan Program KKBPK Wilayah I - Jumlah Pelaksanaan pengawasan intern yang efektif dan efisien di wilayah Pengawasan I - Jumlah satker di wilayah I yang menerapkan Zona Integritas Wilayah Bebas dari Korupsi			4.433.500
3307.006	Pengawasan intern yang efektif dan efisien terhadap pengelolaan program KKBPK di wilayah I	0 0	14.0000 LHP	4.433.500

KETENTUAN

DIPA Induk ini dituangkan lebih lanjut ke dalam DIPA Petikan dan DIPA Petikan dimaksud berlaku sebagai dokumen pelaksanaan kegiatan Satker.



**DAFTAR ISIAN PELAKSANAAN ANGGARAN (DIPA) INDUK
TAHUN ANGGARAN 2017
NOMOR : DIPA-068.01-0/2017**



I. INFORMASI KINERJA DAN ANGGARAN PROGRAM

C. RINCIAN KINERJA PROGRAM DAN KEGIATAN :

(dalam ribuan rupiah)

KODE	PROGRAM / OUTCOME / INDIKATOR KINERJA UTAMA / KEGIATAN / INDIKATOR KINERJA KEGIATAN / OUTPUT		VOLUME / SATUAN	ALOKASI DANA
3308	Peningkatan Akuntabilitas Pengelolaan Program KKBPK Wilayah II			4.433.500
	- Jumlah Pelaksanaan pengawasan intern yang efektif dan efisien di wilayah Pengawasan II			
	- Jumlah satker yang menerapkan Zona Integritas Wilayah Bebas dari Korupsi			
3308.006	Pengawasan intern yang efektif dan efisien terhadap pengelolaan program KKBPK di wilayah II	0 0	14.0000 LHP	4.433.500
5298	Pengelolaan Program Pengawasan Provinsi			4.000.000
	- Jumlah peningkatan pelaksanaan pengawasan lainnya dan penerapan ZI WBK			
5298.001	Pengawasan intern yang efektif efisien terhadap pengelolaan program KKBPK	0 0	38.0000 LHP	4.000.000
068.01.04	Program Pelatihan, penelitian dan Pengembangan serta Kerjasama Internasional BKKBN			296.011.100
	Meningkatnya Kualitas SDM Aparatur Penyelenggara Program, Kerjasama Internasional serta Penelitian dan Pengembangan program KKBPK			
	01 Persentase peningkatan kualitas SDM Aparatur dan tenaga fungsional			
	02 Peningkatan Jumlah Lembaga Diklat yang terakreditasi			
	03 Peningkatan kuantitas kerjasama bilateral dan multilateral , lembaga penelitian dan perguruan tinggi dalam dan luar negeri di bidang KKBPK			
	04 Indeks Kepuasan hasil diklat nasional dan internasional, penelitian dan pengembangan KB, KS dan Kependudukan			
	05 Jumlah pelaksanaan kegiatan pelatihan, penelitian dan pengembangan di Provinsi			
3309	Peningkatan Pendidikan dan Pelatihan Bidang Kependudukan, KB serta Ketahanan dan Kesejahteraan Keluarga			17.552.240
	- IndeK kepuasan user (User /Pengguna Peserta Diklat) atas penyelenggaraan Diklat			
	- Persentase SDM Aparatur dan tenaga fungsional yang dilatih			
	- Persentase Balatbang dan UPT.Balai Diklat Kependudukan dan KB yang terstandarisasi			
	- Jumlah Kebijakan pendidikan dan pelatihan SDM aparatur dan tenaga fungsional			
	- Jumlah Assessment yang dilaksanakan dalam rangka Akreditasi			
	- Jumlah jejaring Kemitraan dan kerjasama dalam Kediklatan yang operasional			
3309.012	Kesertaan pendidikan dan pelatihan SDM Aparatur Bidang Kependudukan dan KB	0 0	3,386.0000 orang	17.552.240
3310	Peningkatan Penelitian dan Pengembangan Keluarga Berencana dan Keluarga Sejahtera			14.387.000
	- Jumlah penelitian dan pengembangan Keluarga Berencana dan KS			
	- Persentase hasil penelitian dan pengembangan KB dan KS untuk pengukuran indikator kinerja komponen dan input perumusan kebijakan			
	- Persentase hasil penelitian dan pengembangan KB dan KS yang dipublikasikan melalui jurnal ilmiah terakreditasi			
	- Persentase mitra kerja yang aktif melakukan kerjasama Litbang KB dan KS			

KETENTUAN

DIPA Induk ini dituangkan lebih lanjut ke dalam DIPA Petikan dan DIPA Petikan dimaksud berlaku sebagai dokumen pelaksanaan kegiatan Satker.



**DAFTAR ISI PELAKSANAAN ANGGARAN (DIPA) INDUK
TAHUN ANGGARAN 2017
NOMOR : DIPA-068.01-0/2017**



I. INFORMASI KINERJA DAN ANGGARAN PROGRAM

C. RINCIAN KINERJA PROGRAM DAN KEGIATAN :

(dalam ribuan rupiah)

KODE	PROGRAM / OUTCOME / INDIKATOR KINERJA UTAMA / KEGIATAN / INDIKATOR KINERJA KEGIATAN / OUTPUT		VOLUME / SATUAN	ALOKASI DANA
3310.010	Hasil penelitian dan pengembangan (kajian) Keluarga Berencana dan Ketahanan Keluarga	0 0	16.0000 hasil penelitian	14.387.000
3311	Peningkatan Penelitian dan Pengembangan Kependudukan - Indeks kepuasan hasil litbang kependudukan - Persentase pemanfaatan hasil litbang kependudukan untuk pengukuran indikator kinerja komponen dan input perumusan kebijakan - Persentase hasil litbang kependudukan yang dipublikasikan - Persentase mitra kerja yang aktif melakukan kerjasama litbang kependudukan			79.186.760
3311.011	Hasil penelitian dan pengembangan kependudukan	0 0	9.0000 hasil penelitian	79.186.760
3312	Pengembangan Pelatihan dan Kerja Sama Internasional Kependudukan dan Keluarga Berencana - Persentase peserta yang mengikuti pendidikan jangka panjang (S2 & S3) ke LN lulus dng IPK min. 3 dengan skala 4 - Indeks kepuasan pimpinan terhadap peserta yang mengikuti pendidikan jangka pendek di LN - Indeks kepuasan peserta LN thd penyelenggaraan pelatihan internasional di Indonesia - Jumlah MoU yang diimplementasikan dalam bentuk kegiatan - Jumlah pejabat/staf BKKBN dan mitra kerja yang menjadi pembicara/delegasi pada pertemuan internasional di luar negeri - Jumlah Monitoring, Evaluasi dan Pembinaan			15.500.000
3312.009	SDM Aparatur yang mengikuti pendidikan dan pelatihan Internasional serta penguatan kerjasama Internasional Bidang Kependudukan dan KB	0 0	80.0000 orang	15.500.000
5299	Pengelolaan Program Pelatihan dan Pengembangan Provinsi - Jumlah Pembinaan dan Pengembangan SDM (SDM Aparatur dan tenaga Fungsional) diseluruh tingkatan wilayah - Jumlah hasil-hasil penelitian dan pengembangan program KKBPK (KKB) yang dimanfaatkan			169.385.100
5299.001	Pendidikan dan pelatihan Program KKBPK di provinsi	0 0	31,359.0000 orang	120.091.500
5299.002	Penelitian dan pengembangan Program KKBPK di provinsi	0 0	54.0000 hasil penelitian	49.293.600
068.01.06	Program Kependudukan, KB, dan Pembangunan Keluarga Terlaksananya Program KKBPK di seluruh tingkatan wilayah 01 Jumlah peserta KB baru 02 Jumlah pembinaan peserta KB aktif 03 Persentase peserta KB aktif MKJP 04 Persentase penurunan angka ketidakberlangsungan pemakaian tingkat putus pakai kontrasepsi 05 Persentase remaja perempuan 15-19 tahun yang menjadi ibu dan atau sedang hamil anak pertama 06 Persentase PUS yang memiliki pengetahuan dan pemahaman tentang semua jenis metode kontrasepsi modern			2.328.227.291

KETENTUAN

DIPA Induk ini dituangkan lebih lanjut ke dalam DIPA Petikan dan DIPA Petikan dimaksud berlaku sebagai dokumen pelaksanaan kegiatan Satker.



**DAFTAR ISIAN PELAKSANAAN ANGGARAN (DIPA) INDUK
TAHUN ANGGARAN 2017
NOMOR : DIPA-068.01-0/2017**



I. INFORMASI KINERJA DAN ANGGARAN PROGRAM

C. RINCIAN KINERJA PROGRAM DAN KEGIATAN :

(dalam ribuan rupiah)


KODE	PROGRAM / OUTCOME / INDIKATOR KINERJA UTAMA / KEGIATAN / INDIKATOR KINERJA KEGIATAN / OUTPUT		VOLUME / SATUAN	ALOKASI DANA
	07 Persentase keluarga yang memiliki pemahaman dan kesadaran tentang fungsi keluarga 08 Indeks Pengetahuan remaja tentang Generasi Berencana 09 Persentase masyarakat yang mengetahui tentang isu kependudukan 10 Jumlah Ketersediaan data dan informasi keluarga pendataan keluarga yang akurat dan tepat waktu 11 Tersedianya landasan hukum dan kebijakan yang sinergi dan harmonis antara pembangunan bidang kependudukan-KB dan bidang pembangunan lainnya			
3313	Peningkatan Advokasi dan KIE Program Kependudukan, KB, dan Pembangunan Keluarga - Jumlah kebijakan dan strategi advokasi dan KIE program KKBPK yang disusun - Persentase mitrakerja yang mendapatkan fasilitasi dan pembinaan serta melakukan advokasi - Persentase PUS, WUS, remaja dan keluarga yang mendapatkan informasi program KKBPK melalui media massa (cetak dan elektronik), media luar ruang, media lini bawah serta melalui tenaga lini lapangan - Jumlah media massa (cetak dan elektronik) serta media luar ruang yang menayangkan informasi program KKBPK - Jumlah media lini bawah (poster, leaflet, lembar balik, booklet, media tradisional) yang menayangkan informasi program KKBPK - Persentase PUS, WUS dan remaja keluarga yang mendapatkan informasi KKB melalui tenaga lini lapangan - Jumlah sarana dan prasarana Advokasi dan KIE yang tersedia sesuai kebutuhan - Cakupan Monitoring, Evaluasi dan Pembinaan Advokasi dan KIE Program Pembangunan Kependudukan dan KB			164.092.518
3313.021	Pengetahuan dan pemahaman masyarakat yang meningkat terhadap program KKBPK	0 0	100.0000 persen	164.092.518
3314	Penyediaan Data dan Informasi Program KKBPK - Jumlah Kebijakan, Strategi dan sistem pengumpulan, pengolahan, analisis dan evaluasi data dan informasi program KKBPK berbasis TI yang disusun dan dilaksanakan - Jumlah ketersediaan data, informasi dan umpan balik program KKBPK yang akurat dan terpercaya - Jumlah pelaksanaan monitoring dan evaluasi program pengumpulan, pengolahan, analisis dan evaluasi data dan informasi program KKBPK - Jumlah mitra kerja dan stakeholders yang melakukan pengelolaan dan pemanfaatan data dan informasi program KKBPK - Jumlah tenaga pengelola yang kompeten dalam pengelolaan data dan informasi program KKBPK			6.780.000
3314.023	Sub sistem Infomasi Keluarga program KKBPK	0 0	17.0000 sub sistem	6.780.000
3315	Peningkatan Kemitraan dengan Stakeholder dan Mitra Kerja - Jumlah organisasi kemasyarakatan tingkat nasional dan daerah yang mendukung program KKBPK - Persentase kab/kota yang mendapatkan fasilitasi penerapan Norma, Standar, Prosedur dan Kriteria (NSPK) program KKBPK - Persentase kab/kota yang mendapatkan fasilitasi penguatan kelembagaan KKB - Jumlah Monitoring dan evaluasi kemitraan diseluruh tingkatan wilayah			6.420.000

KETENTUAN

DIPA Induk ini dituangkan lebih lanjut ke dalam DIPA Petikan dan DIPA Petikan dimaksud berlaku sebagai dokumen pelaksanaan kegiatan Satker.



**DAFTAR ISIAN PELAKSANAAN ANGGARAN (DIPA) INDUK
TAHUN ANGGARAN 2017
NOMOR : DIPA-068.01-0/2017**



I. INFORMASI KINERJA DAN ANGGARAN PROGRAM

C. RINCIAN KINERJA PROGRAM DAN KEGIATAN :

(dalam ribuan rupiah)


KODE	PROGRAM / OUTCOME / INDIKATOR KINERJA UTAMA / KEGIATAN / INDIKATOR KINERJA KEGIATAN / OUTPUT		VOLUME / SATUAN	ALOKASI DANA
3315.023	Stakeholder tingkat nasional dan daerah yang berperan serta dalam implementasi Program KKBPK	0 0	44.0000 stakeholder	6.420.000
3316	Peningkatan Pembinaan Kesertaan Ber-KB Jalur Pemerintah - Jumlah kebijakan, strategi dan materi informasi jaminan ketersediaan alokon - Jumlah provinsi dan kab/kota yang mendapatkan jaminan ketersediaan dan peningkatan kualitas alokon - Jumlah Kebijakan penyediaan sarana penunjang pelayanan KB yang tersedia - Jumlah ketersediaan Sarana penunjang pelayanan KB bagi Faskes KB sesuai data basis SJSN Kesehatan - Jumlah fasilitasi mitra kerja dalam pelaksanaan pembinaan kesertaan KB jalur pemerintah yang terlaksana diseluruh tingkatan wilayah			561.753.530
3316.019	Faskes yang melakukan pembinaan kesertaan ber-KB	0 0	7,413.0000 faskes	561.753.530
3317	Pembinaan Keluarga Balita dan Anak - Jumlah kebijakan, strategi dan materi informasi tentang Bina Keluarga Balita dan Anak - Persentase desa/kelurahan yang memiliki poktan BKB HI - Persentase PUS anggota Poktan BKB yang ber-KB - Jumlah kemitraan dalam pembinaan ketahanan keluarga balita dan anak - Jumlah tenaga pelatih dan pengelola yang terampil dalam pembinaan keluarga balita dan anak - Jumlah pelaksanaan monitoring, evaluasi dan pembinaan keluarga balita dan anak			4.985.200
3317.021	Keluarga yang mempunyai balita dan anak memahami pengasuhan dan pembinaan tumbuh kembang anak	0 0	4,350,000.0000 keluarga	4.985.200
3318	Peningkatan Pembinaan Lini Lapangan - Jumlah penyediaan PLKB/PKB sesuai ratio yang memadai diseluruh tingkatan wilayah - Jumlah kebijakan/NSPK yang berkaitan dengan peningkatan Bina lini lapangan - Jumlah SDM Lini Lapangan yang mendapatkan fasilitasi dukungan Peningkatan kompetensi - Persentase Tenaga PKB/PLKB yang tersertifikasi - Jumlah wilayah yang mendapat fasilitasi peningkatan Pembinaan program KKBPK di lini lapangan - Persentase fasilitasi dukungan penggerakan Mekop program KKBPK tk Desa/Kelurahan (Pertemuan Rakor, Pertemuan IMP/Pertemuan Lengkap Institusi, KIE oleh PPKBD/Sub PPKBD) - Jumlah Pelaksanaan Monitoring, Evaluasi dan Fasilitasi Pembinaan Lini Lapangan			84.987.000
3318.028	Tenaga penyuluh KB yang meningkat kualitasnya dalam pengelolaan Program KKBPK	0 0	3,406.0000 PKB/PLKB	84.987.000
3319	Pembinaan Ketahanan Remaja - Jumlah Kebijakan, Strategi dan Operasional GenRe - Jumlah stakeholder dan mitra kerja yang memiliki komitmen dan melaksanakan pembinaan ketahanan remaja			83.647.500

KETENTUAN

DIPA Induk ini dituangkan lebih lanjut ke dalam DIPA Petikan dan DIPA Petikan dimaksud berlaku sebagai dokumen pelaksanaan kegiatan Satker.



**DAFTAR ISI PELAKSANAAN ANGGARAN (DIPA) INDUK
TAHUN ANGGARAN 2017
NOMOR : DIPA-068.01-0/2017**



I. INFORMASI KINERJA DAN ANGGARAN PROGRAM

C. RINCIAN KINERJA PROGRAM DAN KEGIATAN :

(dalam ribuan rupiah)

KODE	PROGRAM / OUTCOME / INDIKATOR KINERJA UTAMA / KEGIATAN / INDIKATOR KINERJA KEGIATAN / OUTPUT		VOLUME / SATUAN	ALOKASI DANA
3319.030	<ul style="list-style-type: none"> - Jumlah kelompok PIK R/M di satuan pendidikan (SMP, MTs, SMA, SMK, MA, dan PT) dan masyarakat yang mendapatkan pembinaan GenRe - Jumlah pelaksanaan Monitoring, Evaluasi dan Pembinaan GenRe - Persentase PUS anggota BKR yang mendapat pembinaan kesetaraan ber-KB Kelompok remaja yang mendapatkan pembinaan tentang Generasi Berencana (GenRe)	0 0	2,108.4000 kelompok	83.647.500
3320	Peningkatan Kualitas Kesehatan Reproduksi <ul style="list-style-type: none"> - Jumlah kebijakan, strategi dan materi promosi dan konseling Kesehatan dan hak-hak Reproduksi yang dikembangkan - Jumlah ketersediaan Sarana promosi dan konseling kesehatan reproduksi di faskes - Jumlah mitra kerja yang terlibat dalam promosi dan konseling Kesehatan dan Hak-hak Reproduksi - Persentase Faskes KB yang memiliki tenaga pelayanan KB yang dapat memberikan promosi Kesehatan dan hak-hak Reproduksi - Jumlah monitoring, evaluasi dan pembinaan dalam peningkatan standar promosi dan konseling kesehatan dan hak-hak reproduksi yang berkualitas - Jumlah kebijakan, strategi dan materi promosi dan konseling Kesehatan dan hak-hak Reproduksi yang dikembangkan - Jumlah mitra kerja yang terlibat dalam promosi dan konseling Kesehatan dan Hak-hak Reproduksi - Persentase Kelompok Sasaran yang memberikan promosi Kesehatan dan hak-hak Reproduksi - Jumlah monitoring, evaluasi dan pembinaan promosi dan konseling Kesehatan dan hak-hak Reproduksi 			4.918.900
3320.014	Poktan yang melakukan konseling dan promosi kespro	0 0	27.0000 poktan	4.918.900
3322	Peningkatan Kesetaraan KB di Wilayah dan Sasaran Khusus <ul style="list-style-type: none"> - Jumlah kebijakan dan materi informasi pembinaan kesetaraan berKB di wilayah khusus - Jumlah Provinsi yang difasilitasi dalam pelaksanaan pembinaan kesetaraan KBKR di wilayah khusus - Jumlah mitra kerja yang mendapatkan fasilitasi dalam pembinaan kesetaraan berKB di wilayah dan sasaran khusus - Jumlah monitoring, evaluasi dan pembinaan kesetaraan KB di wilayah dan sasaran khusus yang terlaksana - Jumlah kebijakan dan materi pembinaan kesetaraan KB Pria - Jumlah Provinsi yang difasilitasi dalam pembinaan Kesetaraan KB pria (Kondom dan Vasektomi) - Jumlah provinsi yang mendapatkan fasilitasi dan pembinaan Kelompok dan motivator KB pria 			4.981.000
3322.020	Wilayah dan sasaran khusus yang mendapatkan pembinaan kesetaraan KB	0 0	88.0000 wilayah	4.981.000
3323	Pemberdayaan Ekonomi Keluarga <ul style="list-style-type: none"> - Jumlah Kebijakan, Strategi, Peta Kerja dan Materi Informasi Pemberdayaan Ekonomi Keluarga yang dilaksanakan oleh stakeholder dan mitra kerja - Jumlah Kemitraan dalam pembinaan, pendampingan dan fasilitasi pemberdayaan ekonomi keluarga - Jumlah Tenaga Pengelola yang kompeten dan terampil dalam pembinaan Pemberdayaan Ekonomi Keluarga - Jumlah Pelaksanaan Monitoring, Evaluasi dan Pembinaan Pemberdayaan Ekonomi Keluarga 			7.887.500

KETENTUAN

DIPA Induk ini dituangkan lebih lanjut ke dalam DIPA Petikan dan DIPA Petikan dimaksud berlaku sebagai dokumen pelaksanaan kegiatan Satker.



**DAFTAR ISI AN PELAKSANAAN ANGGARAN (DIPA) INDUK
TAHUN ANGGARAN 2017
NOMOR : DIPA-068.01-0/2017**



I. INFORMASI KINERJA DAN ANGGARAN PROGRAM

C. RINCIAN KINERJA PROGRAM DAN KEGIATAN :

(dalam ribuan rupiah)


KODE	PROGRAM / OUTCOME / INDIKATOR KINERJA UTAMA / KEGIATAN / INDIKATOR KINERJA KEGIATAN / OUTPUT		VOLUME / SATUAN	ALOKASI DANA
3323.015	Pemberdayaan ekonomi Keluarga melalui kelompok UPPKS dalam pembinaan ber KB	0 0	3,041.0000 kelompok	7.887.500
3324	Pembinaan Ketahanan Keluarga Lansia dan Rentan - Jumlah kebijakan, strategi dan materi informasi Pembinaan Ketahanan Keluarga Lansia dan Rentan dan Pusat Pelayanan Keluarga Sejahtera - Persentase desa/kelurahan yang memiliki Kelompok Kegiatan (Poktan) BKL - Persentase PUS anggota Poktan BKL yang mendapatkan pembinaan kesertaan ber-KB - Persentase kecamatan yang memiliki Pusat Pelayanan Keluarga Sejahtera - Jumlah stakeholder dan mitra kerja yang memiliki komitmen dan melaksanakan penyelenggaraan Bina Ketahanan Keluarga Lansia dan Rentan dan Pusat Pelayanan Keluarga Sejahtera			5.640.000
3324.023	Pengetahuan Sikap dan Perilaku keluarga lansia dan rentan dalam pembinaan keluarga lansia dan rentan	0 0	889,000.0000 keluarga	5.640.000
3325	Kerjasama Pendidikan kependudukan - Jumlah mitra kerja dan pengelola dalam pengelolaan dan pelaksanaan pendidikan kependudukan - Jumlah mitra yang memiliki kapasitas dalam pengarusutamaan pengelolaan kuantitas penduduk - Jumlah materi pendidikan kependudukan - Jumlah pengembangan sistem kerjasama pendidikan kependudukan - Jumlah dokumen tentang pengukuran Pengetahuan Sikap dan Perilaku (PSP) masyarakat tentang wawasan kependudukan			4.400.000
3325.014	Mitra kerja yang memiliki komitmen dalam pelaksanaan pendidikan kependudukan	0 0	2.0000 mitra kerja	4.400.000
3326	Pemaduan Kebijakan Pengendalian Penduduk - Persentase Provinsi, Kabupaten dan Kota yang memasukan isu kependudukan kedalam Renstra - Persentase Kabupaten dan Kota yang telah menyusun Grand Design Pembangunan Kependudukan (GDPK) - Jumlah materi sinkronisasi kebijakan pengendalian kuantitas penduduk - Jumlah tenaga pengelola dan mitra kerja yang kompeten dalam pengelolaan program pengendalian penduduk dan penyerasian kebijakan kependudukan (Pusat dan Provinsi) - Tersedianya Indeks Pembangunan Berwawasan Kependudukan - Jumlah sektor pusat dan provinsi yang memanfaatkan IPBK			4.010.000
3326.009	Sinkronisasi kebijakan pembangunan berwawasan kependudukan di semua sektor pusat, provinsi, dan kab/kota	0 0	20.0000 stakeholder	4.010.000
3327	Pembinaan Standarisasi Kapasitas Tenaga Kesehatan Pelayanan KBKR - Jumlah kebijakan dan materi informasi standarisasi kapasitas tenaga kesehatan pelayanan KBKR - Jumlah fasilitasi pembinaan Kesertaan KB bagi PBI dan non PBI melalui fasilitas kesehatan swasta yang bekerjasama dengan SJSN Kesehatan - Persentase kualifikasi tenaga pelatih dalam peningkatan kompetensi pelayanan KB - Jumlah mitra kerja yang mendapatkan fasilitasi dalam peningkatan kualitas pembinaan kesertaan ber-KB			6.857.000

KETENTUAN

DIPA Induk ini dituangkan lebih lanjut ke dalam DIPA Petikan dan DIPA Petikan dimaksud berlaku sebagai dokumen pelaksanaan kegiatan Satker.



**DAFTAR ISI PELAKSANAAN ANGGARAN (DIPA) INDUK
TAHUN ANGGARAN 2017
NOMOR : DIPA-068.01-0/2017**



I. INFORMASI KINERJA DAN ANGGARAN PROGRAM

C. RINCIAN KINERJA PROGRAM DAN KEGIATAN :

(dalam ribuan rupiah)

KODE	PROGRAM / OUTCOME / INDIKATOR KINERJA UTAMA / KEGIATAN / INDIKATOR KINERJA KEGIATAN / OUTPUT		VOLUME / SATUAN	ALOKASI DANA
3327.019	Kapasitas tenaga kesehatan pelayanan KBKR yang terstandarisasi	0 0	1,837.0000 orang	6.857.000
3328	Analisis Dampak Kependudukan - Jumlah Materi Tehnik /jurnal/ panduan analisis Dampak Kependudukan - Jumlah Mitra kerja yang mendukung pelaksanaan analisis dampak kependudukan - Jumlah provinsi dan kab/kota yang memiliki Tenaga Pengelola Program Pengendalian Penduduk dalam Analisis Dampak Kependudukan (Pusat dan Provinsi) - Jumlah Analisis Dampak Kependudukan sebagai pendukung policy response sektor dan daerah terkait dengan wawasan kependudukan - Jumlah pengembangan model solusi strategis dampak kependudukan			4.730.000
3328.020	Model solusi strategis dampak kependudukan	0 0	6.0000 model rintisan	4.730.000
3329	Perencanaan Pengendalian Penduduk - Jumlah analisis lanjut proyeksi penduduk pada setiap tingkatan Nasional, Provinsi, Kabupatenkota - Jumlah Parameter Kependudukan pada setiap tingkatan Nasional, Provinsi, Kabupaten dan kota - Jumlah Mitra Kerja yang Aktif dalam Perencanaan Pengendalian penduduk - Jumlah Profil Kependudukan dan Pembangunan - Jumlah tenaga yang kompeten dalam pengelolaan data kependudukan - Jumlah Materi Pengelolaan Data dan Informasi Kependudukan - Persentase Daerah yang mendapatkan pembinaan kualitas program perencanaan pengendalian penduduk			4.500.000
3329.019	Stakeholder pusat dan daerah yang memanfaatkan data dan informasi kependudukan sebagai Basis Perencanaan Pembangunan	0 0	12.0000 stakeholder	4.500.000
3330	Penyediaan Teknologi, Informasi dan Dokumentasi Program KKBPK - Jumlah kebijakan, Strategi, Materi Layanan STIK yang tersedia sebagai dukungan penguatan Teknologi, Informasi dan Dokumentasi program KKBPK - Jumlah Sarana Prasarana Pendukung STIK dalam mendukung program KKBPK - Jumlah Aplikasi yang dibangun/dikembangkan dalam mendukung program KKBPK - Jumlah Layanan Informasi dan Dokumentasi dalam mendukung program KKBPK - Jumlah SDM yang Kompeten sebagai Pengelola STIK dalam mendukung program KKBPK - Jumlah Monitoring, Evaluasi dan Pembinaan Layanan STIK			28.290.000
3330.023	Sistem Teknologi Informasi dan Komunikasi (STIK)	0 0	3.0000 sub sistem teknologi	28.290.000
3331	Pengelolaan Program Kependudukan, Keluarga Berencana, dan Pembangunan Keluarga Provinsi - Jumlah sosialisasi dan diseminasi kebijakan dan strategi pengendalian penduduk yang dilaksanakan ditingkat Provinsi dan Kabupaten/Kota - Jumlah pelaksanaan Sosialisasi dan diseminasi kebijakan, strategi operasional dan materi informasi tentang akses dan peningkatan kualitas pembinaan kesertaan ber-KB yang sesuai dengan standarisasi pelayanan KB			1.339.347.143

KETENTUAN

DIPA Induk ini dituangkan lebih lanjut ke dalam DIPA Petikan dan DIPA Petikan dimaksud berlaku sebagai dokumen pelaksanaan kegiatan Satker.



**DAFTAR ISI ANGGARAN PELAKSANAAN (DIPA) INDUK
TAHUN ANGGARAN 2017
NOMOR : DIPA-068.01-0/2017**



DS:0094-8062-9519-2864

I. INFORMASI KINERJA DAN ANGGARAN PROGRAM

C. RINCIAN KINERJA PROGRAM DAN KEGIATAN :

(dalam ribuan rupiah)

KODE	PROGRAM / OUTCOME / INDIKATOR KINERJA UTAMA / KEGIATAN / INDIKATOR KINERJA KEGIATAN / OUTPUT		VOLUME / SATUAN	ALOKASI DANA
	<ul style="list-style-type: none"> - Jumlah pelaksanaan sosialisasi dan diseminasi kebijakan Keluarga Sejahtera dan Pemberdayaan Keluarga diseluruh tingkatan wilayah - Jumlah Pembinaan dan sosialisasi kebijakan, strategi dan materi advokasi dan KIE pembangunan KKB - Jumlah kegiatan penyerasian kebijakan pengendalian penduduk dengan lintas sektor di tingkat Provinsi dan Kab/Kota - Jumlah penggerakan pelayanan KB (PB MKJP), pelayanan ganti cara (PA MKJP), pelayanan komplikasi berat, Pencabutan Implant dan Kegagalan yang ditindaklanjuti - Jumlah Fasilitasi Kegiatan dan pembentukan PPKS diseluruh tingkatan wilayah - Jumlah Penayangan informasi KKB melalui berbagai media cetak dan elektronik, media luar ruang dan seni dan budaya/tradisional - Jumlah sosialisasi kebijakan dampak kependudukan dan pengembangan model solusi strategik dampak kependudukan - Jumlah penggerakan pelayanan KB di wilayah Khusus dan Galcitas - Jumlah provinsi yang melaksanakan BKB Holistic Integrative - Jumlah Advokasi dan KIE program KKBPK melalui mupen - Peningkatan kerjasama pendidikan kependudukan - Persentase Faskes dan jejaringnya (diseluruh tingkatan wilayah) yang memberikan pelayanan KB dan KR sesuai dengan standarisasi pelayanan - Jumlah provinsi yang melaksanakan Pembinaan Genre (PIK-R/M dan BKR) di Provinsi (Jumlah Penguatan GenRe di seluruh tingkatan wilayah) - Jumlah Penggerakan Pembinaan KKB bagi mitra kerja di setiap tingkatan wilayah - Persentase Faskes yang melakukan promosi dan konseling Kesehatan dan hak-hak Reproduksi di Provinsi dan Kab/Kota - Jumlah kelompok BKL yang terbentuk dan mendapat pembinaan - Jumlah Pembinaan mekanisme operasional dalam penguatan pelayanan dasar masyarakat - Jumlah Provinsi yang mengembangkan manajemen pelayanan KB dan Kesehatan Reproduksi, melalui penguatan pelayanan MUYAN kecamatan, dan jaminan ketersediaan Alokasi dan sarana-prasarana KB - Jumlah kelompok UPPKS yang terbentuk dan mendapat pembinaan - Persentase kesertaan stakeholder dan mitra kerja dalam implementasi program KKBPK - Jumlah pengelolaan data dan informasi program KKBPK di provinsi - Jumlah sistem informasi kependudukan dan keluarga yang dimanfaatkan 			
3331.075	Pemaduan dan sinkronisasi kebijakan pemerintah dengan pemerintah daerah dalam rangka pengendalian kuantitas penduduk	0 0	514.0000 wilayah	83.871.200
3331.076	Kesertaan ber-KB melalui peningkatan akses dan kualitas pelayanan KBKR yang sesuai dengan standar pelayanan	0 0	1,618,862.0000 peserta KB	439.869.995
3331.077	Pembinaan Pembangunan keluarga di seluruh tingkatan wilayah	0 0	1,551.0000 wilayah	166.668.300
3331.078	Penggerakkan stakeholder, mitra kerja, serta perubahan sikap dan perilaku masyarakat, berdasarkan data dan informasi yang berbasis IT dalam Program KKBPK	0 0	650.0000 wilayah	648.937.648

KETENTUAN

DIPA Induk ini dituangkan lebih lanjut ke dalam DIPA Petikan dan DIPA Petikan dimaksud berlaku sebagai dokumen pelaksanaan kegiatan Satker.

Jakarta, 07 Desember 2016
Sekretaris Utama

H. Nofrijal, SP, MA
NIP 196011111985031001



**DAFTAR ISIAN PELAKSANAAN ANGGARAN (DIPA) INDUK
TAHUN ANGGARAN 2017
NOMOR : DIPA-068.01-0/2017**



II. RINCIAN ALOKASI ANGGARAN PER SATKER

A. IDENTITAS UNIT :

1. KEMENTERIAN NEGARA / LEMBAGA : 068 BADAN KEPENDUDUKAN DAN KELUARGA BERENCANA NASIONAL
2. UNIT ORGANISASI : 068.01 BADAN KEPENDUDUKAN DAN KELUARGA BERENCANA NASIONAL
3. PAGU : Rp.3.410.591.665.000
(TIGA TRILIUN EMPAT RATUS SEPULUH MILIAR LIMA RATUS SEMBILAN PULUH SATU JUTA ENAM RATUS ENAM PULUH LIMA RIBU RUPIAH)

B. RINCIAN ALOKASI ANGGARAN PER SATKER

(dalam ribuan rupiah)


NO	KODE	PROGRAM / PROPINSI / SATKER / SUMBER DANA	KP KD DK TP UB	JENIS BELANJA				PAGU/TARGET PENDAPATAN	TERCATAT
				PEGAWAI	BARANG	MODAL	BANTUAN SOSIAL		
1	2	3	4	5	6	7	8	9=5+6+7+8	10
	068.01.01	Program Dukungan Manajemen dan Pelaksanaan Tugas Teknis Lainnya BKKBN		423.572.838	276.100.991	69.079.445	0	768.753.274	0
	01	DKI JAKARTA		95.515.415	64.475.664	38.714.965	0	198.706.044	0
	017326	SEKRETARIAT UTAMA BADAN KEPENDUDUKAN DAN KELUARGA BERENCANA NASIONAL PUSAT	KP	95.515.415	62.433.664	38.714.965	0	196.664.044	0
	A00	RM		95.515.415	62.433.664	38.714.965	0	196.664.044	0
	666781	BPMPKB PROVINSI DKI JAKARTA	DK	0	2.042.000	0	0	2.042.000	0
	A00	RM		0	2.042.000	0	0	2.042.000	0
	02	JAWA BARAT		22.302.957	11.726.717	2.182.635	0	36.212.309	0
	017393	PERWAKILAN BADAN KEPENDUDUKAN DAN KELUARGA BERENCANA NASIONAL PROVINSI	KD	22.302.957	11.726.717	2.182.635	0	36.212.309	0
	A00	RM		22.302.957	11.726.717	2.182.635	0	36.212.309	0
	03	JAWA TENGAH		20.629.528	12.006.964	1.025.200	0	33.661.692	0
	017621	PERWAKILAN BADAN KEPENDUDUKAN DAN KELUARGA BERENCANA NASIONAL PROVINSI	KD	20.629.528	12.006.964	1.025.200	0	33.661.692	0
	A00	RM		20.629.528	12.006.964	1.025.200	0	33.661.692	0
	04	DI YOGYAKARTA		13.045.493	5.579.938	319.150	0	18.944.581	0
	017972	PERWAKILAN BADAN KEPENDUDUKAN DAN KELUARGA BERENCANA NASIONAL D.I.	KD	13.045.493	5.579.938	319.150	0	18.944.581	0
	A00	RM		13.045.493	5.579.938	319.150	0	18.944.581	0
	05	JAWA TIMUR		19.042.475	10.885.453	356.000	0	30.283.928	0
	018030	PERWAKILAN BADAN KEPENDUDUKAN DAN KELUARGA BERENCANA NASIONAL PROVINSI	KD	19.042.475	10.885.453	356.000	0	30.283.928	0
	A00	RM		19.042.475	10.885.453	356.000	0	30.283.928	0
	06	ACEH		11.950.425	7.597.862	416.000	0	19.964.287	0

KETENTUAN

DIPA Induk ini dituangkan lebih lanjut ke dalam DIPA Petikan dan DIPA Petikan dimaksud berlaku sebagai dokumen pelaksanaan kegiatan Satker.



**DAFTAR ISIAN PELAKSANAAN ANGGARAN (DIPA) INDUK
TAHUN ANGGARAN 2017
NOMOR : DIPA-068.01-0/2017**



II. RINCIAN ALOKASI ANGGARAN PER SATKER

A. IDENTITAS UNIT :

1. KEMENTERIAN NEGARA / LEMBAGA : 068 BADAN KEPENDUDUKAN DAN KELUARGA BERENCANA NASIONAL
2. UNIT ORGANISASI : 068.01 BADAN KEPENDUDUKAN DAN KELUARGA BERENCANA NASIONAL
3. PAGU : Rp.3.410.591.665.000
(TIGA TRILIUN EMPAT RATUS SEPULUH MILIAR LIMA RATUS SEMBILAN PULUH SATU JUTA ENAM RATUS ENAM PULUH LIMA RIBU RUPIAH)

B. RINCIAN ALOKASI ANGGARAN PER SATKER

(dalam ribuan rupiah)


NO	KODE	PROGRAM / PROPINSI / SATKER / SUMBER DANA	KP KD DK TP UB	JENIS BELANJA				PAGU/TARGET PENDAPATAN	TERCATAT
				PEGAWAI	BARANG	MODAL	BANTUAN SOSIAL		
1	2	3	4	5	6	7	8	9=5+6+7+8	10
	018377	PERWAKILAN BADAN KEPENDUDUKAN DAN KELUARGA BERENCANA NASIONAL PROVINSI	KD	11.950.425	7.597.862	416.000	0	19.964.287	0
	A00	RM		11.950.425	7.597.862	416.000	0	19.964.287	0
	07	SUMATERA UTARA		12.112.857	7.259.174	400.000	0	19.772.031	0
	018381	PERWAKILAN BADAN KEPENDUDUKAN DAN KELUARGA BERENCANA NASIONAL PROVINSI	KD	12.112.857	7.259.174	400.000	0	19.772.031	0
	A00	RM		12.112.857	7.259.174	400.000	0	19.772.031	0
	08	SUMATERA BARAT		10.763.336	6.527.486	3.000.000	0	20.290.822	0
	018398	PERWAKILAN BADAN KEPENDUDUKAN DAN KELUARGA BERENCANA NASIONAL PROVINSI	KD	10.763.336	6.527.486	3.000.000	0	20.290.822	0
	A00	RM		10.763.336	6.527.486	3.000.000	0	20.290.822	0
	09	RIAU		11.133.484	6.158.427	700.000	0	17.991.911	0
	433011	PERWAKILAN BADAN KEPENDUDUKAN DAN KELUARGA BERENCANA NASIONAL PROVINSI RIAU	KD	11.133.484	6.158.427	700.000	0	17.991.911	0
	A00	RM		11.133.484	6.158.427	700.000	0	17.991.911	0
	10	JAMBI		10.248.207	5.295.162	742.800	0	16.286.169	0
	433020	PERWAKILAN BADAN KEPENDUDUKAN DAN KELUARGA BERENCANA NASIONAL PROVINSI	KD	10.248.207	5.295.162	742.800	0	16.286.169	0
	A00	RM		10.248.207	5.295.162	742.800	0	16.286.169	0
	11	SUMATERA SELATAN		13.053.834	6.993.085	153.500	0	20.200.419	0
	018403	PERWAKILAN BADAN KEPENDUDUKAN DAN KELUARGA BERENCANA NASIONAL PROVINSI	KD	13.053.834	6.993.085	153.500	0	20.200.419	0
	A00	RM		13.053.834	6.993.085	153.500	0	20.200.419	0
	12	LAMPUNG		10.560.664	8.140.839	1.714.300	0	20.415.803	0
	018410	PERWAKILAN BADAN KEPENDUDUKAN DAN KELUARGA BERENCANA NASIONAL PROVINSI	KD	10.560.664	8.140.839	1.714.300	0	20.415.803	0

KETENTUAN

DIPA Induk ini dituangkan lebih lanjut ke dalam DIPA Petikan dan DIPA Petikan dimaksud berlaku sebagai dokumen pelaksanaan kegiatan Satker.



**DAFTAR ISIAN PELAKSANAAN ANGGARAN (DIPA) INDUK
TAHUN ANGGARAN 2017
NOMOR : DIPA-068.01-0/2017**



II. RINCIAN ALOKASI ANGGARAN PER SATKER

A. IDENTITAS UNIT :

1. KEMENTERIAN NEGARA / LEMBAGA : 068 BADAN KEPENDUDUKAN DAN KELUARGA BERENCANA NASIONAL
2. UNIT ORGANISASI : 068.01 BADAN KEPENDUDUKAN DAN KELUARGA BERENCANA NASIONAL
3. PAGU : Rp.3.410.591.665.000
(TIGA TRILIUN EMPAT RATUS SEPULUH MILIAR LIMA RATUS SEMBILAN PULUH SATU JUTA ENAM RATUS ENAM PULUH LIMA RIBU RUPIAH)

B. RINCIAN ALOKASI ANGGARAN PER SATKER

(dalam ribuan rupiah)


NO	KODE	PROGRAM / PROPINSI / SATKER / SUMBER DANA	KP KD DK TP UB	JENIS BELANJA				PAGU/TARGET PENDAPATAN	TERCATAT
				PEGAWAI	BARANG	MODAL	BANTUAN SOSIAL		
1	2	3	4	5	6	7	8	9=5+6+7+8	10
	A00	RM		10.560.664	8.140.839	1.714.300	0	20.415.803	0
	13	KALIMANTAN BARAT		11.706.206	6.226.036	354.500	0	18.286.742	0
	018424	PERWAKILAN BADAN KEPENDUDUKAN DAN KELUARGA BERENCANA NASIONAL PROVINSI	KD	11.706.206	6.226.036	354.500	0	18.286.742	0
	A00	RM		11.706.206	6.226.036	354.500	0	18.286.742	0
	14	KALIMANTAN TENGAH		7.952.970	6.094.557	240.000	0	14.287.527	0
	433036	PERWAKILAN BADAN KEPENDUDUKAN DAN KELUARGA BERENCANA NASIONAL PROVINSI	KD	7.952.970	6.094.557	240.000	0	14.287.527	0
	A00	RM		7.952.970	6.094.557	240.000	0	14.287.527	0
	15	KALIMANTAN SELATAN		9.337.542	6.097.115	810.200	0	16.244.857	0
	018431	PERWAKILAN BADAN KEPENDUDUKAN DAN KELUARGA BERENCANA NASIONAL PROVINSI	KD	9.337.542	6.097.115	810.200	0	16.244.857	0
	A00	RM		9.337.542	6.097.115	810.200	0	16.244.857	0
	16	KALIMANTAN TIMUR		8.202.916	6.375.481	580.000	0	15.158.397	0
	433042	PERWAKILAN BADAN KEPENDUDUKAN DAN KELUARGA BERENCANA NASIONAL PROVINSI	KD	8.202.916	6.375.481	580.000	0	15.158.397	0
	A00	RM		8.202.916	6.375.481	580.000	0	15.158.397	0
	17	SULAWESI UTARA		10.126.228	6.104.495	500.000	0	16.730.723	0
	018445	PERWAKILAN BADAN KEPENDUDUKAN DAN KELUARGA BERENCANA NASIONAL PROVINSI	KD	10.126.228	6.104.495	500.000	0	16.730.723	0
	A00	RM		10.126.228	6.104.495	500.000	0	16.730.723	0
	18	SULAWESI TENGAH		9.357.495	5.622.742	280.182	0	15.260.419	0
	433051	PERWAKILAN BADAN KEPENDUDUKAN DAN KELUARGA BERENCANA NASIONAL PROVINSI	KD	9.357.495	5.622.742	280.182	0	15.260.419	0
	A00	RM		9.357.495	5.622.742	280.182	0	15.260.419	0

KETENTUAN

DIPA Induk ini dituangkan lebih lanjut ke dalam DIPA Petikan dan DIPA Petikan dimaksud berlaku sebagai dokumen pelaksanaan kegiatan Satker.



**DAFTAR ISIAN PELAKSANAAN ANGGARAN (DIPA) INDUK
TAHUN ANGGARAN 2017
NOMOR : DIPA-068.01-0/2017**



II. RINCIAN ALOKASI ANGGARAN PER SATKER

A. IDENTITAS UNIT :

1. KEMENTERIAN NEGARA / LEMBAGA : 068 BADAN KEPENDUDUKAN DAN KELUARGA BERENCANA NASIONAL
2. UNIT ORGANISASI : 068.01 BADAN KEPENDUDUKAN DAN KELUARGA BERENCANA NASIONAL
3. PAGU : Rp.3.410.591.665.000
(TIGA TRILIUN EMPAT RATUS SEPULUH MILIAR LIMA RATUS SEMBILAN PULUH SATU JUTA ENAM RATUS ENAM PULUH LIMA RIBU RUPIAH)

B. RINCIAN ALOKASI ANGGARAN PER SATKER

(dalam ribuan rupiah)


NO	KODE	PROGRAM / PROPINSI / SATKER / SUMBER DANA	KP KD DK TP UB	JENIS BELANJA				PAGU/TARGET PENDAPATAN	TERCATAT
				PEGAWAI	BARANG	MODAL	BANTUAN SOSIAL		
1	2	3	4	5	6	7	8	9=5+6+7+8	10
	19	SULAWESI SELATAN		13.820.643	7.195.343	430.000	0	21.445.986	0
	018452	PERWAKILAN BADAN KEPENDUDUKAN DAN KELUARGA BERENCANA NASIONAL PROVINSI	KD	13.820.643	7.195.343	430.000	0	21.445.986	0
	A00	RM		13.820.643	7.195.343	430.000	0	21.445.986	0
	20	SULAWESI TENGGARA		8.586.092	6.022.679	300.000	0	14.908.771	0
	433067	PERWAKILAN BADAN KEPENDUDUKAN DAN KELUARGA BERENCANA NASIONAL PROVINSI	KD	8.586.092	6.022.679	300.000	0	14.908.771	0
	A00	RM		8.586.092	6.022.679	300.000	0	14.908.771	0
	21	MALUKU		6.852.571	5.727.612	750.000	0	13.330.183	0
	433073	PERWAKILAN BADAN KEPENDUDUKAN DAN KELUARGA BERENCANA NASIONAL PROVINSI	KD	6.852.571	5.727.612	750.000	0	13.330.183	0
	A00	RM		6.852.571	5.727.612	750.000	0	13.330.183	0
	22	BALI		9.597.968	5.523.123	500.000	0	15.621.091	0
	018466	PERWAKILAN BADAN KEPENDUDUKAN DAN KELUARGA BERENCANA NASIONAL PROVINSI BALI	KD	9.597.968	5.523.123	500.000	0	15.621.091	0
	A00	RM		9.597.968	5.523.123	500.000	0	15.621.091	0
	23	NUSA TENGGARA BARAT		8.412.299	6.079.140	457.500	0	14.948.939	0
	018562	PERWAKILAN BADAN KEPENDUDUKAN DAN KELUARGA BERENCANA NASIONAL PROVINSI	KD	8.412.299	6.079.140	457.500	0	14.948.939	0
	A00	RM		8.412.299	6.079.140	457.500	0	14.948.939	0
	24	NUSA TENGGARA TIMUR		9.106.350	6.565.924	599.998	0	16.272.272	0
	433098	PERWAKILAN BADAN KEPENDUDUKAN DAN KELUARGA BERENCANA NASIONAL PROVINSI	KD	9.106.350	6.565.924	599.998	0	16.272.272	0
	A00	RM		9.106.350	6.565.924	599.998	0	16.272.272	0
	25	PAPUA		8.344.657	7.377.177	2.352.535	0	18.074.369	0

KETENTUAN

DIPA Induk ini dituangkan lebih lanjut ke dalam DIPA Petikan dan DIPA Petikan dimaksud berlaku sebagai dokumen pelaksanaan kegiatan Satker.



**DAFTAR ISIAN PELAKSANAAN ANGGARAN (DIPA) INDUK
TAHUN ANGGARAN 2017
NOMOR : DIPA-068.01-0/2017**



II. RINCIAN ALOKASI ANGGARAN PER SATKER

A. IDENTITAS UNIT :

1. KEMENTERIAN NEGARA / LEMBAGA : 068 BADAN KEPENDUDUKAN DAN KELUARGA BERENCANA NASIONAL
2. UNIT ORGANISASI : 068.01 BADAN KEPENDUDUKAN DAN KELUARGA BERENCANA NASIONAL
3. PAGU : Rp.3.410.591.665.000
(TIGA TRILIUN EMPAT RATUS SEPULUH MILIAR LIMA RATUS SEMBILAN PULUH SATU JUTA ENAM RATUS ENAM PULUH LIMA RIBU RUPIAH)

B. RINCIAN ALOKASI ANGGARAN PER SATKER

(dalam ribuan rupiah)

NO	KODE	PROGRAM / PROPINSI / SATKER / SUMBER DANA	KP KD DK TP UB	JENIS BELANJA				PAGU/TARGET PENDAPATAN	TERCATAT
				PEGAWAI	BARANG	MODAL	BANTUAN SOSIAL		
1	2	3	4	5	6	7	8	9=5+6+7+8	10
	433082	PERWAKILAN BADAN KEPENDUDUKAN DAN KELUARGA BERENCANA NASIONAL PROVINSI	KD	8.344.657	7.377.177	2.352.535	0	18.074.369	0
	A00	RM		8.344.657	7.377.177	2.352.535	0	18.074.369	0
	26	BENGKULU		10.206.694	5.631.643	725.000	0	16.563.337	0
	433102	PERWAKILAN BADAN KEPENDUDUKAN DAN KELUARGA BERENCANA NASIONAL PROVINSI	KD	10.206.694	5.631.643	725.000	0	16.563.337	0
	A00	RM		10.206.694	5.631.643	725.000	0	16.563.337	0
	28	MALUKU UTARA		6.041.773	5.451.975	4.588.780	0	16.082.528	0
	631631	PERWAKILAN BADAN KEPENDUDUKAN DAN KELUARGA BERENCANA NASIONAL PROVINSI	KD	6.041.773	5.451.975	4.588.780	0	16.082.528	0
	A00	RM		6.041.773	5.451.975	4.588.780	0	16.082.528	0
	29	BANTEN		7.424.801	5.156.879	739.000	0	13.320.680	0
	631610	PERWAKILAN BADAN KEPENDUDUKAN DAN KELUARGA BERENCANA NASIONAL PROVINSI	KD	7.424.801	5.156.879	739.000	0	13.320.680	0
	A00	RM		7.424.801	5.156.879	739.000	0	13.320.680	0
	30	KEPULAUAN BANGKA BELITUNG		6.157.365	5.884.070	974.700	0	13.016.135	0
	631606	PERWAKILAN BADAN KEPENDUDUKAN DAN KELUARGA BERENCANA NASIONAL PROVINSI	KD	6.157.365	5.884.070	974.700	0	13.016.135	0
	A00	RM		6.157.365	5.884.070	974.700	0	13.016.135	0
	31	GORONTALO		6.145.739	4.604.747	2.000.000	0	12.750.486	0
	631627	PERWAKILAN BADAN KEPENDUDUKAN DAN KELUARGA BERENCANA NASIONAL PROVINSI	KD	6.145.739	4.604.747	2.000.000	0	12.750.486	0
	A00	RM		6.145.739	4.604.747	2.000.000	0	12.750.486	0
	32	KEPULAUAN RIAU		5.153.084	4.810.766	122.500	0	10.086.350	0
	666798	PERWAKILAN BADAN KEPENDUDUKAN DAN KELUARGA BERENCANA NASIONAL PROVINSI	KD	5.153.084	4.810.766	122.500	0	10.086.350	0

KETENTUAN

DIPA Induk ini dituangkan lebih lanjut ke dalam DIPA Petikan dan DIPA Petikan dimaksud berlaku sebagai dokumen pelaksanaan kegiatan Satker.



**DAFTAR ISIAN PELAKSANAAN ANGGARAN (DIPA) INDUK
TAHUN ANGGARAN 2017
NOMOR : DIPA-068.01-0/2017**



II. RINCIAN ALOKASI ANGGARAN PER SATKER

A. IDENTITAS UNIT :

1. KEMENTERIAN NEGARA / LEMBAGA : 068 BADAN KEPENDUDUKAN DAN KELUARGA BERENCANA NASIONAL
2. UNIT ORGANISASI : 068.01 BADAN KEPENDUDUKAN DAN KELUARGA BERENCANA NASIONAL
3. PAGU : Rp.3.410.591.665.000
(TIGA TRILIUN EMPAT RATUS SEPULUH MILIAR LIMA RATUS SEMBILAN PULUH SATU JUTA ENAM RATUS ENAM PULUH LIMA RIBU RUPIAH)

B. RINCIAN ALOKASI ANGGARAN PER SATKER

(dalam ribuan rupiah)

NO	KODE	PROGRAM / PROPINSI / SATKER / SUMBER DANA	KP KD DK TP UB	JENIS BELANJA				PAGU/TARGET PENDAPATAN	TERCATAT
				PEGAWAI	BARANG	MODAL	BANTUAN SOSIAL		
1	2	3	4	5	6	7	8	9=5+6+7+8	10
	A00	RM		5.153.084	4.810.766	122.500	0	10.086.350	0
	33	PAPUA BARAT		5.198.938	5.895.056	1.200.000	0	12.293.994	0
	666700	PERWAKILAN BADAN KEPENDUDUKAN DAN KELUARGA BERENCANA NASIONAL PROVINSI	KD	5.198.938	5.895.056	1.200.000	0	12.293.994	0
	A00	RM		5.198.938	5.895.056	1.200.000	0	12.293.994	0
	34	SULAWESI BARAT		5.481.832	5.007.660	850.000	0	11.339.492	0
	666803	PERWAKILAN BADAN KEPENDUDUKAN DAN KELUARGA BERENCANA NASIONAL PROVINSI	KD	5.481.832	5.007.660	850.000	0	11.339.492	0
	A00	RM		5.481.832	5.007.660	850.000	0	11.339.492	0
	068.01.03	Program Pengawasan dan Peningkatan Akuntabilitas Aparatur BKKBN		0	17.600.000	0	0	17.600.000	0
	01	DKI JAKARTA		0	13.660.000	0	0	13.660.000	0
	649530	INSPEKTORAT UTAMA BADAN KEPENDUDUKAN DAN KELUARGA BERENCANA NASIONAL PUSAT	KP	0	13.600.000	0	0	13.600.000	0
	A00	RM		0	13.600.000	0	0	13.600.000	0
	666781	BPMPKB PROVINSI DKI JAKARTA	DK	0	60.000	0	0	60.000	0
	A00	RM		0	60.000	0	0	60.000	0
	02	JAWA BARAT		0	250.000	0	0	250.000	0
	017393	PERWAKILAN BADAN KEPENDUDUKAN DAN KELUARGA BERENCANA NASIONAL PROVINSI	KD	0	250.000	0	0	250.000	0
	A00	RM		0	250.000	0	0	250.000	0
	03	JAWA TENGAH		0	270.000	0	0	270.000	0
	017621	PERWAKILAN BADAN KEPENDUDUKAN DAN KELUARGA BERENCANA NASIONAL PROVINSI	KD	0	270.000	0	0	270.000	0
	A00	RM		0	270.000	0	0	270.000	0

KETENTUAN

DIPA Induk ini dituangkan lebih lanjut ke dalam DIPA Petikan dan DIPA Petikan dimaksud berlaku sebagai dokumen pelaksanaan kegiatan Satker.



**DAFTAR ISIAN PELAKSANAAN ANGGARAN (DIPA) INDUK
TAHUN ANGGARAN 2017
NOMOR : DIPA-068.01-0/2017**



II. RINCIAN ALOKASI ANGGARAN PER SATKER

A. IDENTITAS UNIT :

1. KEMENTERIAN NEGARA / LEMBAGA : 068 BADAN KEPENDUDUKAN DAN KELUARGA BERENCANA NASIONAL
2. UNIT ORGANISASI : 068.01 BADAN KEPENDUDUKAN DAN KELUARGA BERENCANA NASIONAL
3. PAGU : Rp.3.410.591.665.000
(TIGA TRILIUN EMPAT RATUS SEPULUH MILIAR LIMA RATUS SEMBILAN PULUH SATU JUTA ENAM RATUS ENAM PULUH LIMA RIBU RUPIAH)

B. RINCIAN ALOKASI ANGGARAN PER SATKER

(dalam ribuan rupiah)


NO	KODE	PROGRAM / PROPINSI / SATKER / SUMBER DANA	KP KD DK TP UB	JENIS BELANJA				PAGU/TARGET PENDAPATAN	TERCATAT
				PEGAWAI	BARANG	MODAL	BANTUAN SOSIAL		
1	2	3	4	5	6	7	8	9=5+6+7+8	10
	04	DI YOGYAKARTA		0	250.000	0	0	250.000	0
	017972	PERWAKILAN BADAN KEPENDUDUKAN DAN KELUARGA BERENCANA NASIONAL D.I.	KD	0	250.000	0	0	250.000	0
	A00	RM		0	250.000	0	0	250.000	0
	05	JAWA TIMUR		0	260.000	0	0	260.000	0
	018030	PERWAKILAN BADAN KEPENDUDUKAN DAN KELUARGA BERENCANA NASIONAL PROVINSI	KD	0	260.000	0	0	260.000	0
	A00	RM		0	260.000	0	0	260.000	0
	06	ACEH		0	80.000	0	0	80.000	0
	018377	PERWAKILAN BADAN KEPENDUDUKAN DAN KELUARGA BERENCANA NASIONAL PROVINSI	KD	0	80.000	0	0	80.000	0
	A00	RM		0	80.000	0	0	80.000	0
	07	SUMATERA UTARA		0	190.000	0	0	190.000	0
	018381	PERWAKILAN BADAN KEPENDUDUKAN DAN KELUARGA BERENCANA NASIONAL PROVINSI	KD	0	190.000	0	0	190.000	0
	A00	RM		0	190.000	0	0	190.000	0
	08	SUMATERA BARAT		0	75.000	0	0	75.000	0
	018398	PERWAKILAN BADAN KEPENDUDUKAN DAN KELUARGA BERENCANA NASIONAL PROVINSI	KD	0	75.000	0	0	75.000	0
	A00	RM		0	75.000	0	0	75.000	0
	09	RIAU		0	135.000	0	0	135.000	0
	433011	PERWAKILAN BADAN KEPENDUDUKAN DAN KELUARGA BERENCANA NASIONAL PROVINSI RIAU	KD	0	135.000	0	0	135.000	0
	A00	RM		0	135.000	0	0	135.000	0
	10	JAMBI		0	65.000	0	0	65.000	0

KETENTUAN

DIPA Induk ini dituangkan lebih lanjut ke dalam DIPA Petikan dan DIPA Petikan dimaksud berlaku sebagai dokumen pelaksanaan kegiatan Satker.



**DAFTAR ISIAN PELAKSANAAN ANGGARAN (DIPA) INDUK
TAHUN ANGGARAN 2017
NOMOR : DIPA-068.01-0/2017**



II. RINCIAN ALOKASI ANGGARAN PER SATKER

A. IDENTITAS UNIT :

1. KEMENTERIAN NEGARA / LEMBAGA : 068 BADAN KEPENDUDUKAN DAN KELUARGA BERENCANA NASIONAL
2. UNIT ORGANISASI : 068.01 BADAN KEPENDUDUKAN DAN KELUARGA BERENCANA NASIONAL
3. PAGU : Rp.3.410.591.665.000
(TIGA TRILIUN EMPAT RATUS SEPULUH MILIAR LIMA RATUS SEMBILAN PULUH SATU JUTA ENAM RATUS ENAM PULUH LIMA RIBU RUPIAH)

B. RINCIAN ALOKASI ANGGARAN PER SATKER

(dalam ribuan rupiah)

NO	KODE	PROGRAM / PROPINSI / SATKER / SUMBER DANA	KP KD DK TP UB	JENIS BELANJA				PAGU/TARGET PENDAPATAN	TERCATAT
				PEGAWAI	BARANG	MODAL	BANTUAN SOSIAL		
1	2	3	4	5	6	7	8	9=5+6+7+8	10
	433020	PERWAKILAN BADAN KEPENDUDUKAN DAN KELUARGA BERENCANA NASIONAL PROVINSI	KD	0	65.000	0	0	65.000	0
	A00	RM		0	65.000	0	0	65.000	0
	11	SUMATERA SELATAN		0	230.000	0	0	230.000	0
	018403	PERWAKILAN BADAN KEPENDUDUKAN DAN KELUARGA BERENCANA NASIONAL PROVINSI	KD	0	230.000	0	0	230.000	0
	A00	RM		0	230.000	0	0	230.000	0
	12	LAMPUNG		0	120.000	0	0	120.000	0
	018410	PERWAKILAN BADAN KEPENDUDUKAN DAN KELUARGA BERENCANA NASIONAL PROVINSI	KD	0	120.000	0	0	120.000	0
	A00	RM		0	120.000	0	0	120.000	0
	13	KALIMANTAN BARAT		0	150.000	0	0	150.000	0
	018424	PERWAKILAN BADAN KEPENDUDUKAN DAN KELUARGA BERENCANA NASIONAL PROVINSI	KD	0	150.000	0	0	150.000	0
	A00	RM		0	150.000	0	0	150.000	0
	14	KALIMANTAN TENGAH		0	70.000	0	0	70.000	0
	433036	PERWAKILAN BADAN KEPENDUDUKAN DAN KELUARGA BERENCANA NASIONAL PROVINSI	KD	0	70.000	0	0	70.000	0
	A00	RM		0	70.000	0	0	70.000	0
	15	KALIMANTAN SELATAN		0	65.000	0	0	65.000	0
	018431	PERWAKILAN BADAN KEPENDUDUKAN DAN KELUARGA BERENCANA NASIONAL PROVINSI	KD	0	65.000	0	0	65.000	0
	A00	RM		0	65.000	0	0	65.000	0
	16	KALIMANTAN TIMUR		0	120.000	0	0	120.000	0
	433042	PERWAKILAN BADAN KEPENDUDUKAN DAN KELUARGA BERENCANA NASIONAL PROVINSI	KD	0	120.000	0	0	120.000	0

KETENTUAN

DIPA Induk ini dituangkan lebih lanjut ke dalam DIPA Petikan dan DIPA Petikan dimaksud berlaku sebagai dokumen pelaksanaan kegiatan Satker.



**DAFTAR ISIAN PELAKSANAAN ANGGARAN (DIPA) INDUK
TAHUN ANGGARAN 2017
NOMOR : DIPA-068.01-0/2017**



II. RINCIAN ALOKASI ANGGARAN PER SATKER

A. IDENTITAS UNIT :

1. KEMENTERIAN NEGARA / LEMBAGA : 068 BADAN KEPENDUDUKAN DAN KELUARGA BERENCANA NASIONAL
2. UNIT ORGANISASI : 068.01 BADAN KEPENDUDUKAN DAN KELUARGA BERENCANA NASIONAL
3. PAGU : Rp.3.410.591.665.000
(TIGA TRILIUN EMPAT RATUS SEPULUH MILIAR LIMA RATUS SEMBILAN PULUH SATU JUTA ENAM RATUS ENAM PULUH LIMA RIBU RUPIAH)

B. RINCIAN ALOKASI ANGGARAN PER SATKER

(dalam ribuan rupiah)


NO	KODE	PROGRAM / PROPINSI / SATKER / SUMBER DANA	KP KD DK TP UB	JENIS BELANJA				PAGU/TARGET PENDAPATAN	TERCATAT
				PEGAWAI	BARANG	MODAL	BANTUAN SOSIAL		
1	2	3	4	51	52	53	57	9=5+6+7+8	10
	A00	RM		0	120.000	0	0	120.000	0
	17	SULAWESI UTARA		0	150.000	0	0	150.000	0
	018445	PERWAKILAN BADAN KEPENDUDUKAN DAN KELUARGA BERENCANA NASIONAL PROVINSI	KD	0	150.000	0	0	150.000	0
	A00	RM		0	150.000	0	0	150.000	0
	18	SULAWESI TENGAH		0	65.000	0	0	65.000	0
	433051	PERWAKILAN BADAN KEPENDUDUKAN DAN KELUARGA BERENCANA NASIONAL PROVINSI	KD	0	65.000	0	0	65.000	0
	A00	RM		0	65.000	0	0	65.000	0
	19	SULAWESI SELATAN		0	190.000	0	0	190.000	0
	018452	PERWAKILAN BADAN KEPENDUDUKAN DAN KELUARGA BERENCANA NASIONAL PROVINSI	KD	0	190.000	0	0	190.000	0
	A00	RM		0	190.000	0	0	190.000	0
	20	SULAWESI TENGGARA		0	110.000	0	0	110.000	0
	433067	PERWAKILAN BADAN KEPENDUDUKAN DAN KELUARGA BERENCANA NASIONAL PROVINSI	KD	0	110.000	0	0	110.000	0
	A00	RM		0	110.000	0	0	110.000	0
	21	MALUKU		0	110.000	0	0	110.000	0
	433073	PERWAKILAN BADAN KEPENDUDUKAN DAN KELUARGA BERENCANA NASIONAL PROVINSI	KD	0	110.000	0	0	110.000	0
	A00	RM		0	110.000	0	0	110.000	0
	22	BALI		0	125.000	0	0	125.000	0
	018466	PERWAKILAN BADAN KEPENDUDUKAN DAN KELUARGA BERENCANA NASIONAL PROVINSI BALI	KD	0	125.000	0	0	125.000	0
	A00	RM		0	125.000	0	0	125.000	0

KETENTUAN

DIPA Induk ini dituangkan lebih lanjut ke dalam DIPA Petikan dan DIPA Petikan dimaksud berlaku sebagai dokumen pelaksanaan kegiatan Satker.



**DAFTAR ISIAN PELAKSANAAN ANGGARAN (DIPA) INDUK
TAHUN ANGGARAN 2017
NOMOR : DIPA-068.01-0/2017**



II. RINCIAN ALOKASI ANGGARAN PER SATKER

A. IDENTITAS UNIT :

1. KEMENTERIAN NEGARA / LEMBAGA : 068 BADAN KEPENDUDUKAN DAN KELUARGA BERENCANA NASIONAL
2. UNIT ORGANISASI : 068.01 BADAN KEPENDUDUKAN DAN KELUARGA BERENCANA NASIONAL
3. PAGU : Rp.3.410.591.665.000
(TIGA TRILIUN EMPAT RATUS SEPULUH MILIAR LIMA RATUS SEMBILAN PULUH SATU JUTA ENAM RATUS ENAM PULUH LIMA RIBU RUPIAH)

B. RINCIAN ALOKASI ANGGARAN PER SATKER

(dalam ribuan rupiah)


NO	KODE	PROGRAM / PROPINSI / SATKER / SUMBER DANA	KP KD DK TP UB	JENIS BELANJA				PAGU/TARGET PENDAPATAN	TERCATAT
				PEGAWAI	BARANG	MODAL	BANTUAN SOSIAL		
1	2	3	4	5	6	7	8	9=5+6+7+8	10
	23	NUSA TENGGARA BARAT		0	70.000	0	0	70.000	0
	018562	PERWAKILAN BADAN KEPENDUDUKAN DAN KELUARGA BERENCANA NASIONAL PROVINSI	KD	0	70.000	0	0	70.000	0
	A00	RM		0	70.000	0	0	70.000	0
	24	NUSA TENGGARA TIMUR		0	110.000	0	0	110.000	0
	433098	PERWAKILAN BADAN KEPENDUDUKAN DAN KELUARGA BERENCANA NASIONAL PROVINSI	KD	0	110.000	0	0	110.000	0
	A00	RM		0	110.000	0	0	110.000	0
	25	PAPUA		0	145.000	0	0	145.000	0
	433082	PERWAKILAN BADAN KEPENDUDUKAN DAN KELUARGA BERENCANA NASIONAL PROVINSI	KD	0	145.000	0	0	145.000	0
	A00	RM		0	145.000	0	0	145.000	0
	26	BENGKULU		0	65.000	0	0	65.000	0
	433102	PERWAKILAN BADAN KEPENDUDUKAN DAN KELUARGA BERENCANA NASIONAL PROVINSI	KD	0	65.000	0	0	65.000	0
	A00	RM		0	65.000	0	0	65.000	0
	28	MALUKU UTARA		0	65.000	0	0	65.000	0
	631631	PERWAKILAN BADAN KEPENDUDUKAN DAN KELUARGA BERENCANA NASIONAL PROVINSI	KD	0	65.000	0	0	65.000	0
	A00	RM		0	65.000	0	0	65.000	0
	29	BANTEN		0	65.000	0	0	65.000	0
	631610	PERWAKILAN BADAN KEPENDUDUKAN DAN KELUARGA BERENCANA NASIONAL PROVINSI	KD	0	65.000	0	0	65.000	0
	A00	RM		0	65.000	0	0	65.000	0
	30	KEPULAUAN BANGKA BELITUNG		0	65.000	0	0	65.000	0

KETENTUAN

DIPA Induk ini dituangkan lebih lanjut ke dalam DIPA Petikan dan DIPA Petikan dimaksud berlaku sebagai dokumen pelaksanaan kegiatan Satker.



DAFTAR ISIAN PELAKSANAAN ANGGARAN (DIPA) INDUK
TAHUN ANGGARAN 2017
NOMOR : DIPA-068.01-0/2017



II. RINCIAN ALOKASI ANGGARAN PER SATKER

A. IDENTITAS UNIT :

1. KEMENTERIAN NEGARA / LEMBAGA : 068 BADAN KEPENDUDUKAN DAN KELUARGA BERENCANA NASIONAL
2. UNIT ORGANISASI : 068.01 BADAN KEPENDUDUKAN DAN KELUARGA BERENCANA NASIONAL
3. PAGU : Rp.3.410.591.665.000
(TIGA TRILIUN EMPAT RATUS SEPULUH MILIAR LIMA RATUS SEMBILAN PULUH SATU JUTA ENAM RATUS ENAM PULUH LIMA RIBU RUPIAH)

B. RINCIAN ALOKASI ANGGARAN PER SATKER

(dalam ribuan rupiah)


NO	KODE	PROGRAM / PROPINSI / SATKER / SUMBER DANA	KP KD DK TP UB	JENIS BELANJA				PAGU/TARGET PENDAPATAN	TERCATAT
				PEGAWAI	BARANG	MODAL	BANTUAN SOSIAL		
1	2	3	4	5	6	7	8	9=5+6+7+8	10
	631606	PERWAKILAN BADAN KEPENDUDUKAN DAN KELUARGA BERENCANA NASIONAL PROVINSI	KD	0	65.000	0	0	65.000	0
	A00	RM		0	65.000	0	0	65.000	0
	31	GORONTALO		0	60.000	0	0	60.000	0
	631627	PERWAKILAN BADAN KEPENDUDUKAN DAN KELUARGA BERENCANA NASIONAL PROVINSI	KD	0	60.000	0	0	60.000	0
	A00	RM		0	60.000	0	0	60.000	0
	32	KEPULAUAN RIAU		0	95.000	0	0	95.000	0
	666798	PERWAKILAN BADAN KEPENDUDUKAN DAN KELUARGA BERENCANA NASIONAL PROVINSI	KD	0	95.000	0	0	95.000	0
	A00	RM		0	95.000	0	0	95.000	0
	33	PAPUA BARAT		0	60.000	0	0	60.000	0
	666700	PERWAKILAN BADAN KEPENDUDUKAN DAN KELUARGA BERENCANA NASIONAL PROVINSI	KD	0	60.000	0	0	60.000	0
	A00	RM		0	60.000	0	0	60.000	0
	34	SULAWESI BARAT		0	60.000	0	0	60.000	0
	666803	PERWAKILAN BADAN KEPENDUDUKAN DAN KELUARGA BERENCANA NASIONAL PROVINSI	KD	0	60.000	0	0	60.000	0
	A00	RM		0	60.000	0	0	60.000	0
	068.01.04	Program Pelatihan, penelitian dan Pengembangan serta Kerjasama Internasional BKKBN		0	295.792.080	219.020	0	296.011.100	0
	01	DKI JAKARTA		0	130.462.289	0	0	130.462.289	0
	649526	DEPUTI BIDANG PELATIHAN DAN PENGEMBANGAN	KP	0	33.052.240	0	0	33.052.240	0
	A00	RM		0	33.052.240	0	0	33.052.240	0
	666781	BPMPKB PROVINSI DKI JAKARTA	DK	0	3.836.289	0	0	3.836.289	0

KETENTUAN

DIPA Induk ini dituangkan lebih lanjut ke dalam DIPA Petikan dan DIPA Petikan dimaksud berlaku sebagai dokumen pelaksanaan kegiatan Satker.



**DAFTAR ISIAN PELAKSANAAN ANGGARAN (DIPA) INDUK
TAHUN ANGGARAN 2017
NOMOR : DIPA-068.01-0/2017**



II. RINCIAN ALOKASI ANGGARAN PER SATKER

A. IDENTITAS UNIT :

1. KEMENTERIAN NEGARA / LEMBAGA : 068 BADAN KEPENDUDUKAN DAN KELUARGA BERENCANA NASIONAL
2. UNIT ORGANISASI : 068.01 BADAN KEPENDUDUKAN DAN KELUARGA BERENCANA NASIONAL
3. PAGU : Rp.3.410.591.665.000
(TIGA TRILIUN EMPAT RATUS SEPULUH MILIAR LIMA RATUS SEMBILAN PULUH SATU JUTA ENAM RATUS ENAM PULUH LIMA RIBU RUPIAH)

B. RINCIAN ALOKASI ANGGARAN PER SATKER

(dalam ribuan rupiah)

NO	KODE	PROGRAM / PROPINSI / SATKER / SUMBER DANA	KP KD DK TP UB	JENIS BELANJA				PAGU/TARGET PENDAPATAN	TERCATAT
				PEGAWAI	BARANG	MODAL	BANTUAN SOSIAL		
1	2	3	4	5	6	7	8	9=5+6+7+8	10
	A00	RM		0	3.836.289	0	0	3.836.289	0
	668423	PUSAT PENELITIAN DAN PENGEMBANGAN KEPENDUDUKAN, KELUARGA BERENCANA DAN	KP	0	93.573.760	0	0	93.573.760	0
	A00	RM		0	93.573.760	0	0	93.573.760	0
	02	JAWA BARAT		0	9.069.380	20.910	0	9.090.290	0
	017393	PERWAKILAN BADAN KEPENDUDUKAN DAN KELUARGA BERENCANA NASIONAL PROVINSI	KD	0	9.069.380	20.910	0	9.090.290	0
	A00	RM		0	9.069.380	20.910	0	9.090.290	0
	03	JAWA TENGAH		0	8.706.130	0	0	8.706.130	0
	017621	PERWAKILAN BADAN KEPENDUDUKAN DAN KELUARGA BERENCANA NASIONAL PROVINSI	KD	0	8.706.130	0	0	8.706.130	0
	A00	RM		0	8.706.130	0	0	8.706.130	0
	04	DI YOGYAKARTA		0	3.461.933	0	0	3.461.933	0
	017972	PERWAKILAN BADAN KEPENDUDUKAN DAN KELUARGA BERENCANA NASIONAL D.I.	KD	0	3.461.933	0	0	3.461.933	0
	A00	RM		0	3.461.933	0	0	3.461.933	0
	05	JAWA TIMUR		0	9.150.607	0	0	9.150.607	0
	018030	PERWAKILAN BADAN KEPENDUDUKAN DAN KELUARGA BERENCANA NASIONAL PROVINSI	KD	0	9.150.607	0	0	9.150.607	0
	A00	RM		0	9.150.607	0	0	9.150.607	0
	06	ACEH		0	5.507.273	0	0	5.507.273	0
	018377	PERWAKILAN BADAN KEPENDUDUKAN DAN KELUARGA BERENCANA NASIONAL PROVINSI	KD	0	5.507.273	0	0	5.507.273	0
	A00	RM		0	5.507.273	0	0	5.507.273	0
	07	SUMATERA UTARA		0	7.492.085	10.000	0	7.502.085	0

KETENTUAN

DIPA Induk ini dituangkan lebih lanjut ke dalam DIPA Petikan dan DIPA Petikan dimaksud berlaku sebagai dokumen pelaksanaan kegiatan Satker.



DAFTAR ISIAN PELAKSANAAN ANGGARAN (DIPA) INDUK
TAHUN ANGGARAN 2017
NOMOR : DIPA-068.01-0/2017



II. RINCIAN ALOKASI ANGGARAN PER SATKER

A. IDENTITAS UNIT :

1. KEMENTERIAN NEGARA / LEMBAGA : 068 BADAN KEPENDUDUKAN DAN KELUARGA BERENCANA NASIONAL
2. UNIT ORGANISASI : 068.01 BADAN KEPENDUDUKAN DAN KELUARGA BERENCANA NASIONAL
3. PAGU : Rp.3.410.591.665.000
(TIGA TRILIUN EMPAT RATUS SEPULUH MILIAR LIMA RATUS SEMBILAN PULUH SATU JUTA ENAM RATUS ENAM PULUH LIMA RIBU RUPIAH)

B. RINCIAN ALOKASI ANGGARAN PER SATKER

(dalam ribuan rupiah)

NO	KODE	PROGRAM / PROPINSI / SATKER / SUMBER DANA	KP KD DK TP UB	JENIS BELANJA				PAGU/TARGET PENDAPATAN	TERCATAT
				PEGAWAI	BARANG	MODAL	BANTUAN SOSIAL		
1	2	3	4	5	6	7	8	9=5+6+7+8	10
	018381	PERWAKILAN BADAN KEPENDUDUKAN DAN KELUARGA BERENCANA NASIONAL PROVINSI	KD	0	7.492.085	10.000	0	7.502.085	0
	A00	RM		0	7.492.085	10.000	0	7.502.085	0
	08	SUMATERA BARAT		0	4.962.385	0	0	4.962.385	0
	018398	PERWAKILAN BADAN KEPENDUDUKAN DAN KELUARGA BERENCANA NASIONAL PROVINSI	KD	0	4.962.385	0	0	4.962.385	0
	A00	RM		0	4.962.385	0	0	4.962.385	0
	09	RIAU		0	4.569.410	0	0	4.569.410	0
	433011	PERWAKILAN BADAN KEPENDUDUKAN DAN KELUARGA BERENCANA NASIONAL PROVINSI RIAU	KD	0	4.569.410	0	0	4.569.410	0
	A00	RM		0	4.569.410	0	0	4.569.410	0
	10	JAMBI		0	3.806.280	10.000	0	3.816.280	0
	433020	PERWAKILAN BADAN KEPENDUDUKAN DAN KELUARGA BERENCANA NASIONAL PROVINSI	KD	0	3.806.280	10.000	0	3.816.280	0
	A00	RM		0	3.806.280	10.000	0	3.816.280	0
	11	SUMATERA SELATAN		0	5.889.250	0	0	5.889.250	0
	018403	PERWAKILAN BADAN KEPENDUDUKAN DAN KELUARGA BERENCANA NASIONAL PROVINSI	KD	0	5.889.250	0	0	5.889.250	0
	A00	RM		0	5.889.250	0	0	5.889.250	0
	12	LAMPUNG		0	5.223.380	15.000	0	5.238.380	0
	018410	PERWAKILAN BADAN KEPENDUDUKAN DAN KELUARGA BERENCANA NASIONAL PROVINSI	KD	0	5.223.380	15.000	0	5.238.380	0
	A00	RM		0	5.223.380	15.000	0	5.238.380	0
	13	KALIMANTAN BARAT		0	3.950.014	0	0	3.950.014	0
	018424	PERWAKILAN BADAN KEPENDUDUKAN DAN KELUARGA BERENCANA NASIONAL PROVINSI	KD	0	3.950.014	0	0	3.950.014	0

KETENTUAN

DIPA Induk ini dituangkan lebih lanjut ke dalam DIPA Petikan dan DIPA Petikan dimaksud berlaku sebagai dokumen pelaksanaan kegiatan Satker.



**DAFTAR ISIAN PELAKSANAAN ANGGARAN (DIPA) INDUK
TAHUN ANGGARAN 2017
NOMOR : DIPA-068.01-0/2017**



II. RINCIAN ALOKASI ANGGARAN PER SATKER

A. IDENTITAS UNIT :

1. KEMENTERIAN NEGARA / LEMBAGA : 068 BADAN KEPENDUDUKAN DAN KELUARGA BERENCANA NASIONAL
2. UNIT ORGANISASI : 068.01 BADAN KEPENDUDUKAN DAN KELUARGA BERENCANA NASIONAL
3. PAGU : Rp.3.410.591.665.000
(TIGA TRILIUN EMPAT RATUS SEPULUH MILIAR LIMA RATUS SEMBILAN PULUH SATU JUTA ENAM RATUS ENAM PULUH LIMA RIBU RUPIAH)

B. RINCIAN ALOKASI ANGGARAN PER SATKER

(dalam ribuan rupiah)


NO	KODE	PROGRAM / PROPINSI / SATKER / SUMBER DANA	KP KD DK TP UB	JENIS BELANJA				PAGU/TARGET PENDAPATAN	TERCATAT
				PEGAWAI	BARANG	MODAL	BANTUAN SOSIAL		
1	2	3	4	5	6	7	8	9=5+6+7+8	10
	A00	RM		0	3.950.014	0	0	3.950.014	0
	14	KALIMANTAN TENGAH		0	3.915.535	0	0	3.915.535	0
	433036	PERWAKILAN BADAN KEPENDUDUKAN DAN KELUARGA BERENCANA NASIONAL PROVINSI	KD	0	3.915.535	0	0	3.915.535	0
	A00	RM		0	3.915.535	0	0	3.915.535	0
	15	KALIMANTAN SELATAN		0	4.145.220	0	0	4.145.220	0
	018431	PERWAKILAN BADAN KEPENDUDUKAN DAN KELUARGA BERENCANA NASIONAL PROVINSI	KD	0	4.145.220	0	0	4.145.220	0
	A00	RM		0	4.145.220	0	0	4.145.220	0
	16	KALIMANTAN TIMUR		0	5.604.890	12.000	0	5.616.890	0
	433042	PERWAKILAN BADAN KEPENDUDUKAN DAN KELUARGA BERENCANA NASIONAL PROVINSI	KD	0	5.604.890	12.000	0	5.616.890	0
	A00	RM		0	5.604.890	12.000	0	5.616.890	0
	17	SULAWESI UTARA		0	4.871.379	0	0	4.871.379	0
	018445	PERWAKILAN BADAN KEPENDUDUKAN DAN KELUARGA BERENCANA NASIONAL PROVINSI	KD	0	4.871.379	0	0	4.871.379	0
	A00	RM		0	4.871.379	0	0	4.871.379	0
	18	SULAWESI TENGAH		0	4.190.250	0	0	4.190.250	0
	433051	PERWAKILAN BADAN KEPENDUDUKAN DAN KELUARGA BERENCANA NASIONAL PROVINSI	KD	0	4.190.250	0	0	4.190.250	0
	A00	RM		0	4.190.250	0	0	4.190.250	0
	19	SULAWESI SELATAN		0	7.565.910	0	0	7.565.910	0
	018452	PERWAKILAN BADAN KEPENDUDUKAN DAN KELUARGA BERENCANA NASIONAL PROVINSI	KD	0	7.565.910	0	0	7.565.910	0
	A00	RM		0	7.565.910	0	0	7.565.910	0

KETENTUAN

DIPA Induk ini dituangkan lebih lanjut ke dalam DIPA Petikan dan DIPA Petikan dimaksud berlaku sebagai dokumen pelaksanaan kegiatan Satker.



**DAFTAR ISIAN PELAKSANAAN ANGGARAN (DIPA) INDUK
TAHUN ANGGARAN 2017
NOMOR : DIPA-068.01-0/2017**



II. RINCIAN ALOKASI ANGGARAN PER SATKER

A. IDENTITAS UNIT :

1. KEMENTERIAN NEGARA / LEMBAGA : 068 BADAN KEPENDUDUKAN DAN KELUARGA BERENCANA NASIONAL
2. UNIT ORGANISASI : 068.01 BADAN KEPENDUDUKAN DAN KELUARGA BERENCANA NASIONAL
3. PAGU : Rp.3.410.591.665.000
(TIGA TRILIUN EMPAT RATUS SEPULUH MILIAR LIMA RATUS SEMBILAN PULUH SATU JUTA ENAM RATUS ENAM PULUH LIMA RIBU RUPIAH)

B. RINCIAN ALOKASI ANGGARAN PER SATKER

(dalam ribuan rupiah)


NO	KODE	PROGRAM / PROPINSI / SATKER / SUMBER DANA	KP KD DK TP UB	JENIS BELANJA				PAGU/TARGET PENDAPATAN	TERCATAT
				PEGAWAI	BARANG	MODAL	BANTUAN SOSIAL		
1	2	3	4	5	6	7	8	9=5+6+7+8	10
	20	SULAWESI TENGGARA		0	4.368.160	0	0	4.368.160	0
	433067	PERWAKILAN BADAN KEPENDUDUKAN DAN KELUARGA BERENCANA NASIONAL PROVINSI	KD	0	4.368.160	0	0	4.368.160	0
	A00	RM		0	4.368.160	0	0	4.368.160	0
	21	MALUKU		0	3.860.835	0	0	3.860.835	0
	433073	PERWAKILAN BADAN KEPENDUDUKAN DAN KELUARGA BERENCANA NASIONAL PROVINSI	KD	0	3.860.835	0	0	3.860.835	0
	A00	RM		0	3.860.835	0	0	3.860.835	0
	22	BALI		0	4.424.717	0	0	4.424.717	0
	018466	PERWAKILAN BADAN KEPENDUDUKAN DAN KELUARGA BERENCANA NASIONAL PROVINSI BALI	KD	0	4.424.717	0	0	4.424.717	0
	A00	RM		0	4.424.717	0	0	4.424.717	0
	23	NUSA TENGGARA BARAT		0	4.801.983	5.000	0	4.806.983	0
	018562	PERWAKILAN BADAN KEPENDUDUKAN DAN KELUARGA BERENCANA NASIONAL PROVINSI	KD	0	4.801.983	5.000	0	4.806.983	0
	A00	RM		0	4.801.983	5.000	0	4.806.983	0
	24	NUSA TENGGARA TIMUR		0	6.327.570	0	0	6.327.570	0
	433098	PERWAKILAN BADAN KEPENDUDUKAN DAN KELUARGA BERENCANA NASIONAL PROVINSI	KD	0	6.327.570	0	0	6.327.570	0
	A00	RM		0	6.327.570	0	0	6.327.570	0
	25	PAPUA		0	7.446.606	0	0	7.446.606	0
	433082	PERWAKILAN BADAN KEPENDUDUKAN DAN KELUARGA BERENCANA NASIONAL PROVINSI	KD	0	7.446.606	0	0	7.446.606	0
	A00	RM		0	7.446.606	0	0	7.446.606	0
	26	BENGGKULU		0	4.115.589	50.000	0	4.165.589	0

KETENTUAN

DIPA Induk ini dituangkan lebih lanjut ke dalam DIPA Petikan dan DIPA Petikan dimaksud berlaku sebagai dokumen pelaksanaan kegiatan Satker.



**DAFTAR ISIAN PELAKSANAAN ANGGARAN (DIPA) INDUK
TAHUN ANGGARAN 2017
NOMOR : DIPA-068.01-0/2017**



II. RINCIAN ALOKASI ANGGARAN PER SATKER

A. IDENTITAS UNIT :

1. KEMENTERIAN NEGARA / LEMBAGA : 068 BADAN KEPENDUDUKAN DAN KELUARGA BERENCANA NASIONAL
2. UNIT ORGANISASI : 068.01 BADAN KEPENDUDUKAN DAN KELUARGA BERENCANA NASIONAL
3. PAGU : Rp.3.410.591.665.000
(TIGA TRILIUN EMPAT RATUS SEPULUH MILIAR LIMA RATUS SEMBILAN PULUH SATU JUTA ENAM RATUS ENAM PULUH LIMA RIBU RUPIAH)

B. RINCIAN ALOKASI ANGGARAN PER SATKER

(dalam ribuan rupiah)

NO	KODE	PROGRAM / PROPINSI / SATKER / SUMBER DANA	KP KD DK TP UB	JENIS BELANJA				PAGU/TARGET PENDAPATAN	TERCATAT
				PEGAWAI	BARANG	MODAL	BANTUAN SOSIAL		
1	2	3	4	5	6	7	8	9=5+6+7+8	10
	433102	PERWAKILAN BADAN KEPENDUDUKAN DAN KELUARGA BERENCANA NASIONAL PROVINSI	KD	0	4.115.589	50.000	0	4.165.589	0
	A00	RM		0	4.115.589	50.000	0	4.165.589	0
	28	MALUKU UTARA		0	4.000.210	0	0	4.000.210	0
	631631	PERWAKILAN BADAN KEPENDUDUKAN DAN KELUARGA BERENCANA NASIONAL PROVINSI	KD	0	4.000.210	0	0	4.000.210	0
	A00	RM		0	4.000.210	0	0	4.000.210	0
	29	BANTEN		0	4.838.463	96.110	0	4.934.573	0
	631610	PERWAKILAN BADAN KEPENDUDUKAN DAN KELUARGA BERENCANA NASIONAL PROVINSI	KD	0	4.838.463	96.110	0	4.934.573	0
	A00	RM		0	4.838.463	96.110	0	4.934.573	0
	30	KEPULAUAN BANGKA BELITUNG		0	3.119.935	0	0	3.119.935	0
	631606	PERWAKILAN BADAN KEPENDUDUKAN DAN KELUARGA BERENCANA NASIONAL PROVINSI	KD	0	3.119.935	0	0	3.119.935	0
	A00	RM		0	3.119.935	0	0	3.119.935	0
	31	GORONTALO		0	3.289.030	0	0	3.289.030	0
	631627	PERWAKILAN BADAN KEPENDUDUKAN DAN KELUARGA BERENCANA NASIONAL PROVINSI	KD	0	3.289.030	0	0	3.289.030	0
	A00	RM		0	3.289.030	0	0	3.289.030	0
	32	KEPULAUAN RIAU		0	3.578.322	0	0	3.578.322	0
	666798	PERWAKILAN BADAN KEPENDUDUKAN DAN KELUARGA BERENCANA NASIONAL PROVINSI	KD	0	3.578.322	0	0	3.578.322	0
	A00	RM		0	3.578.322	0	0	3.578.322	0
	33	PAPUA BARAT		0	4.898.147	0	0	4.898.147	0
	666700	PERWAKILAN BADAN KEPENDUDUKAN DAN KELUARGA BERENCANA NASIONAL PROVINSI	KD	0	4.898.147	0	0	4.898.147	0

KETENTUAN

DIPA Induk ini dituangkan lebih lanjut ke dalam DIPA Petikan dan DIPA Petikan dimaksud berlaku sebagai dokumen pelaksanaan kegiatan Satker.



DAFTAR ISIAN PELAKSANAAN ANGGARAN (DIPA) INDUK
TAHUN ANGGARAN 2017
NOMOR : DIPA-068.01-0/2017



II. RINCIAN ALOKASI ANGGARAN PER SATKER

A. IDENTITAS UNIT :

1. KEMENTERIAN NEGARA / LEMBAGA : 068 BADAN KEPENDUDUKAN DAN KELUARGA BERENCANA NASIONAL
2. UNIT ORGANISASI : 068.01 BADAN KEPENDUDUKAN DAN KELUARGA BERENCANA NASIONAL
3. PAGU : Rp.3.410.591.665.000
(TIGA TRILIUN EMPAT RATUS SEPULUH MILIAR LIMA RATUS SEMBILAN PULUH SATU JUTA ENAM RATUS ENAM PULUH LIMA RIBU RUPIAH)

B. RINCIAN ALOKASI ANGGARAN PER SATKER

(dalam ribuan rupiah)


NO	KODE	PROGRAM / PROPINSI / SATKER / SUMBER DANA	KP KD DK TP UB	JENIS BELANJA				PAGU/TARGET PENDAPATAN	TERCATAT
				PEGAWAI	BARANG	MODAL	BANTUAN SOSIAL		
1	2	3	4	5	6	7	8	9=5+6+7+8	10
	A00	RM		0	4.898.147	0	0	4.898.147	0
	34	SULAWESI BARAT		0	4.178.913	0	0	4.178.913	0
	666803	PERWAKILAN BADAN KEPENDUDUKAN DAN KELUARGA BERENCANA NASIONAL PROVINSI	KD	0	4.178.913	0	0	4.178.913	0
	A00	RM		0	4.178.913	0	0	4.178.913	0
	068.01.06	Program Kependudukan, KB, dan Pembangunan Keluarga		0	2.308.052.848	20.174.443	0	2.328.227.291	0
	01	DKI JAKARTA		0	991.257.226	19.727.777	0	1.010.985.003	0
	649505	DEPUTI BIDANG KELUARGA BERENCANA DAN KESEHATAN REPRODUKSI	KP	0	578.510.430	0	0	578.510.430	0
	A00	RM		0	578.510.430	0	0	578.510.430	0
	649512	DEPUTI BIDANG KELUARGA SEJAHTERA DAN PEMBERDAYAAN KELUARGA	KP	0	102.160.200	0	0	102.160.200	0
	A00	RM		0	102.160.200	0	0	102.160.200	0
	666781	BPMPKB PROVINSI DKI JAKARTA	DK	0	22.104.855	0	0	22.104.855	0
	A00	RM		0	22.104.855	0	0	22.104.855	0
	668419	DIREKTORAT ADVOKASI DAN KIE	KP	0	161.799.248	2.293.270	0	164.092.518	0
	A00	RM		0	161.799.248	2.293.270	0	164.092.518	0
	682054	DEPUTI BIDANG ADVOKASI, PENGGERAKAN, DAN INFORMASI	KP	0	109.042.493	17.434.507	0	126.477.000	0
	A00	RM		0	109.042.493	17.434.507	0	126.477.000	0
	682061	DEPUTI BIDANG PENGENDALIAN PENDUDUK	KP	0	17.640.000	0	0	17.640.000	0
	A00	RM		0	17.640.000	0	0	17.640.000	0
	02	JAWA BARAT		0	122.108.610	0	0	122.108.610	0

KETENTUAN

DIPA Induk ini dituangkan lebih lanjut ke dalam DIPA Petikan dan DIPA Petikan dimaksud berlaku sebagai dokumen pelaksanaan kegiatan Satker.



**DAFTAR ISIAN PELAKSANAAN ANGGARAN (DIPA) INDUK
TAHUN ANGGARAN 2017
NOMOR : DIPA-068.01-0/2017**



II. RINCIAN ALOKASI ANGGARAN PER SATKER

A. IDENTITAS UNIT :

1. KEMENTERIAN NEGARA / LEMBAGA : 068 BADAN KEPENDUDUKAN DAN KELUARGA BERENCANA NASIONAL
2. UNIT ORGANISASI : 068.01 BADAN KEPENDUDUKAN DAN KELUARGA BERENCANA NASIONAL
3. PAGU : Rp.3.410.591.665.000
(TIGA TRILIUN EMPAT RATUS SEPULUH MILIAR LIMA RATUS SEMBILAN PULUH SATU JUTA ENAM RATUS ENAM PULUH LIMA RIBU RUPIAH)

B. RINCIAN ALOKASI ANGGARAN PER SATKER

(dalam ribuan rupiah)


NO	KODE	PROGRAM / PROPINSI / SATKER / SUMBER DANA	KP KD DK TP UB	JENIS BELANJA				PAGU/TARGET PENDAPATAN	TERCATAT
				PEGAWAI	BARANG	MODAL	BANTUAN SOSIAL		
1	2	3	4	5	6	7	8	9=5+6+7+8	10
	017393	PERWAKILAN BADAN KEPENDUDUKAN DAN KELUARGA BERENCANA NASIONAL PROVINSI	KD	0	122.108.610	0	0	122.108.610	0
	A00	RM		0	122.108.610	0	0	122.108.610	0
	03	JAWA TENGAH		0	115.151.830	0	0	115.151.830	0
	017621	PERWAKILAN BADAN KEPENDUDUKAN DAN KELUARGA BERENCANA NASIONAL PROVINSI	KD	0	115.151.830	0	0	115.151.830	0
	A00	RM		0	115.151.830	0	0	115.151.830	0
	04	DI YOGYAKARTA		0	19.771.660	0	0	19.771.660	0
	017972	PERWAKILAN BADAN KEPENDUDUKAN DAN KELUARGA BERENCANA NASIONAL D.I.	KD	0	19.771.660	0	0	19.771.660	0
	A00	RM		0	19.771.660	0	0	19.771.660	0
	05	JAWA TIMUR		0	116.426.030	0	0	116.426.030	0
	018030	PERWAKILAN BADAN KEPENDUDUKAN DAN KELUARGA BERENCANA NASIONAL PROVINSI	KD	0	116.426.030	0	0	116.426.030	0
	A00	RM		0	116.426.030	0	0	116.426.030	0
	06	ACEH		0	50.837.710	0	0	50.837.710	0
	018377	PERWAKILAN BADAN KEPENDUDUKAN DAN KELUARGA BERENCANA NASIONAL PROVINSI	KD	0	50.837.710	0	0	50.837.710	0
	A00	RM		0	50.837.710	0	0	50.837.710	0
	07	SUMATERA UTARA		0	60.411.333	0	0	60.411.333	0
	018381	PERWAKILAN BADAN KEPENDUDUKAN DAN KELUARGA BERENCANA NASIONAL PROVINSI	KD	0	60.411.333	0	0	60.411.333	0
	A00	RM		0	60.411.333	0	0	60.411.333	0
	08	SUMATERA BARAT		0	33.768.460	137.690	0	33.906.150	0
	018398	PERWAKILAN BADAN KEPENDUDUKAN DAN KELUARGA BERENCANA NASIONAL PROVINSI	KD	0	33.768.460	137.690	0	33.906.150	0

KETENTUAN

DIPA Induk ini dituangkan lebih lanjut ke dalam DIPA Petikan dan DIPA Petikan dimaksud berlaku sebagai dokumen pelaksanaan kegiatan Satker.



**DAFTAR ISIAN PELAKSANAAN ANGGARAN (DIPA) INDUK
TAHUN ANGGARAN 2017
NOMOR : DIPA-068.01-0/2017**



II. RINCIAN ALOKASI ANGGARAN PER SATKER

A. IDENTITAS UNIT :

1. KEMENTERIAN NEGARA / LEMBAGA : 068 BADAN KEPENDUDUKAN DAN KELUARGA BERENCANA NASIONAL
2. UNIT ORGANISASI : 068.01 BADAN KEPENDUDUKAN DAN KELUARGA BERENCANA NASIONAL
3. PAGU : Rp.3.410.591.665.000
(TIGA TRILIUN EMPAT RATUS SEPULUH MILIAR LIMA RATUS SEMBILAN PULUH SATU JUTA ENAM RATUS ENAM PULUH LIMA RIBU RUPIAH)

B. RINCIAN ALOKASI ANGGARAN PER SATKER

(dalam ribuan rupiah)


NO	KODE	PROGRAM / PROPINSI / SATKER / SUMBER DANA	KP KD DK TP UB	JENIS BELANJA				PAGU/TARGET PENDAPATAN	TERCATAT	
				PEGAWAI	BARANG	MODAL	BANTUAN SOSIAL			
1	2	3	4	51	52	53	57	9=5+6+7+8	10	
	A00	RM		0	33.768.460		137.690	0	33.906.150	0
	09	RIAU		0	35.197.670		0	0	35.197.670	0
	433011	PERWAKILAN BADAN KEPENDUDUKAN DAN KELUARGA BERENCANA NASIONAL PROVINSI RIAU	KD	0	35.197.670		0	0	35.197.670	0
	A00	RM		0	35.197.670		0	0	35.197.670	0
	10	JAMBI		0	30.118.370		0	0	30.118.370	0
	433020	PERWAKILAN BADAN KEPENDUDUKAN DAN KELUARGA BERENCANA NASIONAL PROVINSI	KD	0	30.118.370		0	0	30.118.370	0
	A00	RM		0	30.118.370		0	0	30.118.370	0
	11	SUMATERA SELATAN		0	50.827.795		0	0	50.827.795	0
	018403	PERWAKILAN BADAN KEPENDUDUKAN DAN KELUARGA BERENCANA NASIONAL PROVINSI	KD	0	50.827.795		0	0	50.827.795	0
	A00	RM		0	50.827.795		0	0	50.827.795	0
	12	LAMPUNG		0	48.410.590		0	0	48.410.590	0
	018410	PERWAKILAN BADAN KEPENDUDUKAN DAN KELUARGA BERENCANA NASIONAL PROVINSI	KD	0	48.410.590		0	0	48.410.590	0
	A00	RM		0	48.410.590		0	0	48.410.590	0
	13	KALIMANTAN BARAT		0	32.097.040		3.000	0	32.100.040	0
	018424	PERWAKILAN BADAN KEPENDUDUKAN DAN KELUARGA BERENCANA NASIONAL PROVINSI	KD	0	32.097.040		3.000	0	32.100.040	0
	A00	RM		0	32.097.040		3.000	0	32.100.040	0
	14	KALIMANTAN TENGAH		0	29.260.550		54.400	0	29.314.950	0
	433036	PERWAKILAN BADAN KEPENDUDUKAN DAN KELUARGA BERENCANA NASIONAL PROVINSI	KD	0	29.260.550		54.400	0	29.314.950	0
	A00	RM		0	29.260.550		54.400	0	29.314.950	0

KETENTUAN

DIPA Induk ini dituangkan lebih lanjut ke dalam DIPA Petikan dan DIPA Petikan dimaksud berlaku sebagai dokumen pelaksanaan kegiatan Satker.



**DAFTAR ISIAN PELAKSANAAN ANGGARAN (DIPA) INDUK
TAHUN ANGGARAN 2017
NOMOR : DIPA-068.01-0/2017**



II. RINCIAN ALOKASI ANGGARAN PER SATKER

A. IDENTITAS UNIT :

1. KEMENTERIAN NEGARA / LEMBAGA : 068 BADAN KEPENDUDUKAN DAN KELUARGA BERENCANA NASIONAL
2. UNIT ORGANISASI : 068.01 BADAN KEPENDUDUKAN DAN KELUARGA BERENCANA NASIONAL
3. PAGU : Rp.3.410.591.665.000
(TIGA TRILIUN EMPAT RATUS SEPULUH MILIAR LIMA RATUS SEMBILAN PULUH SATU JUTA ENAM RATUS ENAM PULUH LIMA RIBU RUPIAH)

B. RINCIAN ALOKASI ANGGARAN PER SATKER

(dalam ribuan rupiah)

NO	KODE	PROGRAM / PROPINSI / SATKER / SUMBER DANA	KP KD DK TP UB	JENIS BELANJA				PAGU/TARGET PENDAPATAN	TERCATAT
				PEGAWAI	BARANG	MODAL	BANTUAN SOSIAL		
1	2	3	4	5	6	7	8	9=5+6+7+8	10
	15	KALIMANTAN SELATAN		0	32.114.000	0	0	32.114.000	0
	018431	PERWAKILAN BADAN KEPENDUDUKAN DAN KELUARGA BERENCANA NASIONAL PROVINSI	KD	0	32.114.000	0	0	32.114.000	0
	A00	RM		0	32.114.000	0	0	32.114.000	0
	16	KALIMANTAN TIMUR		0	33.517.729	236.536	0	33.754.265	0
	433042	PERWAKILAN BADAN KEPENDUDUKAN DAN KELUARGA BERENCANA NASIONAL PROVINSI	KD	0	33.517.729	236.536	0	33.754.265	0
	A00	RM		0	33.517.729	236.536	0	33.754.265	0
	17	SULAWESI UTARA		0	31.492.075	0	0	31.492.075	0
	018445	PERWAKILAN BADAN KEPENDUDUKAN DAN KELUARGA BERENCANA NASIONAL PROVINSI	KD	0	31.492.075	0	0	31.492.075	0
	A00	RM		0	31.492.075	0	0	31.492.075	0
	18	SULAWESI TENGAH		0	31.451.750	0	0	31.451.750	0
	433051	PERWAKILAN BADAN KEPENDUDUKAN DAN KELUARGA BERENCANA NASIONAL PROVINSI	KD	0	31.451.750	0	0	31.451.750	0
	A00	RM		0	31.451.750	0	0	31.451.750	0
	19	SULAWESI SELATAN		0	48.802.610	0	0	48.802.610	0
	018452	PERWAKILAN BADAN KEPENDUDUKAN DAN KELUARGA BERENCANA NASIONAL PROVINSI	KD	0	48.802.610	0	0	48.802.610	0
	A00	RM		0	48.802.610	0	0	48.802.610	0
	20	SULAWESI TENGGARA		0	32.838.070	0	0	32.838.070	0
	433067	PERWAKILAN BADAN KEPENDUDUKAN DAN KELUARGA BERENCANA NASIONAL PROVINSI	KD	0	32.838.070	0	0	32.838.070	0
	A00	RM		0	32.838.070	0	0	32.838.070	0
	21	MALUKU		0	24.613.320	0	0	24.613.320	0

KETENTUAN

DIPA Induk ini dituangkan lebih lanjut ke dalam DIPA Petikan dan DIPA Petikan dimaksud berlaku sebagai dokumen pelaksanaan kegiatan Satker.



**DAFTAR ISIAN PELAKSANAAN ANGGARAN (DIPA) INDUK
TAHUN ANGGARAN 2017
NOMOR : DIPA-068.01-0/2017**



II. RINCIAN ALOKASI ANGGARAN PER SATKER

A. IDENTITAS UNIT :

1. KEMENTERIAN NEGARA / LEMBAGA : 068 BADAN KEPENDUDUKAN DAN KELUARGA BERENCANA NASIONAL
2. UNIT ORGANISASI : 068.01 BADAN KEPENDUDUKAN DAN KELUARGA BERENCANA NASIONAL
3. PAGU : Rp.3.410.591.665.000
(TIGA TRILIUN EMPAT RATUS SEPULUH MILIAR LIMA RATUS SEMBILAN PULUH SATU JUTA ENAM RATUS ENAM PULUH LIMA RIBU RUPIAH)

B. RINCIAN ALOKASI ANGGARAN PER SATKER

(dalam ribuan rupiah)


NO	KODE	PROGRAM / PROPINSI / SATKER / SUMBER DANA	KP KD DK TP UB	JENIS BELANJA				PAGU/TARGET PENDAPATAN	TERCATAT
				PEGAWAI	BARANG	MODAL	BANTUAN SOSIAL		
1	2	3	4	51	52	53	57	9=5+6+7+8	10
	433073	PERWAKILAN BADAN KEPENDUDUKAN DAN KELUARGA BERENCANA NASIONAL PROVINSI	KD	0	24.613.320	0	0	24.613.320	0
	A00	RM		0	24.613.320	0	0	24.613.320	0
	22	BALI		0	23.189.080	0	0	23.189.080	0
	018466	PERWAKILAN BADAN KEPENDUDUKAN DAN KELUARGA BERENCANA NASIONAL PROVINSI BALI	KD	0	23.189.080	0	0	23.189.080	0
	A00	RM		0	23.189.080	0	0	23.189.080	0
	23	NUSA TENGGARA BARAT		0	29.630.840	4.940	0	29.635.780	0
	018562	PERWAKILAN BADAN KEPENDUDUKAN DAN KELUARGA BERENCANA NASIONAL PROVINSI	KD	0	29.630.840	4.940	0	29.635.780	0
	A00	RM		0	29.630.840	4.940	0	29.635.780	0
	24	NUSA TENGGARA TIMUR		0	45.554.160	0	0	45.554.160	0
	433098	PERWAKILAN BADAN KEPENDUDUKAN DAN KELUARGA BERENCANA NASIONAL PROVINSI	KD	0	45.554.160	0	0	45.554.160	0
	A00	RM		0	45.554.160	0	0	45.554.160	0
	25	PAPUA		0	52.541.425	0	0	52.541.425	0
	433082	PERWAKILAN BADAN KEPENDUDUKAN DAN KELUARGA BERENCANA NASIONAL PROVINSI	KD	0	52.541.425	0	0	52.541.425	0
	A00	RM		0	52.541.425	0	0	52.541.425	0
	26	BENGGKULU		0	26.319.545	10.100	0	26.329.645	0
	433102	PERWAKILAN BADAN KEPENDUDUKAN DAN KELUARGA BERENCANA NASIONAL PROVINSI	KD	0	26.319.545	10.100	0	26.329.645	0
	A00	RM		0	26.319.545	10.100	0	26.329.645	0
	28	MALUKU UTARA		0	23.593.500	0	0	23.593.500	0
	631631	PERWAKILAN BADAN KEPENDUDUKAN DAN KELUARGA BERENCANA NASIONAL PROVINSI	KD	0	23.593.500	0	0	23.593.500	0

KETENTUAN

DIPA Induk ini dituangkan lebih lanjut ke dalam DIPA Petikan dan DIPA Petikan dimaksud berlaku sebagai dokumen pelaksanaan kegiatan Satker.



**DAFTAR ISIAN PELAKSANAAN ANGGARAN (DIPA) INDUK
TAHUN ANGGARAN 2017
NOMOR : DIPA-068.01-0/2017**



II. RINCIAN ALOKASI ANGGARAN PER SATKER

A. IDENTITAS UNIT :

1. KEMENTERIAN NEGARA / LEMBAGA : 068 BADAN KEPENDUDUKAN DAN KELUARGA BERENCANA NASIONAL
2. UNIT ORGANISASI : 068.01 BADAN KEPENDUDUKAN DAN KELUARGA BERENCANA NASIONAL
3. PAGU : Rp.3.410.591.665.000
(TIGA TRILIUN EMPAT RATUS SEPULUH MILIAR LIMA RATUS SEMBILAN PULUH SATU JUTA ENAM RATUS ENAM PULUH LIMA RIBU RUPIAH)

B. RINCIAN ALOKASI ANGGARAN PER SATKER

(dalam ribuan rupiah)

NO	KODE	PROGRAM / PROPINSI / SATKER / SUMBER DANA	KP KD DK TP UB	JENIS BELANJA				PAGU/TARGET PENDAPATAN	TERCATAT
				PEGAWAI	BARANG	MODAL	BANTUAN SOSIAL		
1	2	3	4	5	6	7	8	9=5+6+7+8	10
	A00	RM		0	23.593.500	0	0	23.593.500	0
	29	BANTEN		0	35.594.165	0	0	35.594.165	0
	631610	PERWAKILAN BADAN KEPENDUDUKAN DAN KELUARGA BERENCANA NASIONAL PROVINSI	KD	0	35.594.165	0	0	35.594.165	0
	A00	RM		0	35.594.165	0	0	35.594.165	0
	30	KEPULAUAN BANGKA BELITUNG		0	16.972.150	0	0	16.972.150	0
	631606	PERWAKILAN BADAN KEPENDUDUKAN DAN KELUARGA BERENCANA NASIONAL PROVINSI	KD	0	16.972.150	0	0	16.972.150	0
	A00	RM		0	16.972.150	0	0	16.972.150	0
	31	GORONTALO		0	19.047.255	0	0	19.047.255	0
	631627	PERWAKILAN BADAN KEPENDUDUKAN DAN KELUARGA BERENCANA NASIONAL PROVINSI	KD	0	19.047.255	0	0	19.047.255	0
	A00	RM		0	19.047.255	0	0	19.047.255	0
	32	KEPULAUAN RIAU		0	19.116.905	0	0	19.116.905	0
	666798	PERWAKILAN BADAN KEPENDUDUKAN DAN KELUARGA BERENCANA NASIONAL PROVINSI	KD	0	19.116.905	0	0	19.116.905	0
	A00	RM		0	19.116.905	0	0	19.116.905	0
	33	PAPUA BARAT		0	28.482.995	0	0	28.482.995	0
	666700	PERWAKILAN BADAN KEPENDUDUKAN DAN KELUARGA BERENCANA NASIONAL PROVINSI	KD	0	28.482.995	0	0	28.482.995	0
	A00	RM		0	28.482.995	0	0	28.482.995	0
	34	SULAWESI BARAT		0	17.536.400	0	0	17.536.400	0
	666803	PERWAKILAN BADAN KEPENDUDUKAN DAN KELUARGA BERENCANA NASIONAL PROVINSI	KD	0	17.536.400	0	0	17.536.400	0
	A00	RM		0	17.536.400	0	0	17.536.400	0

KETENTUAN

DIPA Induk ini dituangkan lebih lanjut ke dalam DIPA Petikan dan DIPA Petikan dimaksud berlaku sebagai dokumen pelaksanaan kegiatan Satker.



**DAFTAR ISI AN PELAKSANAAN ANGGARAN (DIPA) INDUK
TAHUN ANGGARAN 2017
NOMOR : DIPA-068.01-0/2017**



II. RINCIAN ALOKASI ANGGARAN PER SATKER

A. IDENTITAS UNIT :

1. KEMENTERIAN NEGARA / LEMBAGA : 068 BADAN KEPENDUDUKAN DAN KELUARGA BERENCANA NASIONAL
2. UNIT ORGANISASI : 068.01 BADAN KEPENDUDUKAN DAN KELUARGA BERENCANA NASIONAL
3. PAGU : Rp.3.410.591.665.000
(TIGA TRILIUN EMPAT RATUS SEPULUH MILIAR LIMA RATUS SEMBILAN PULUH SATU JUTA ENAM RATUS ENAM PULUH LIMA RIBU RUPIAH)

B. RINCIAN ALOKASI ANGGARAN PER SATKER

(dalam ribuan rupiah)

NO	KODE	PROGRAM / PROPINSI / SATKER / SUMBER DANA	KP KD DK TP UB	JENIS BELANJA				PAGU/TARGET PENDAPATAN	TERCATAT
				PEGAWAI	BARANG	MODAL	BANTUAN SOSIAL		
1	2	3	4	5	6	7	8	9=5+6+7+8	10
		TOTAL		423.572.838	2.897.545.919	89.472.908	0	3.410.591.665	0
		RM		423.572.838	2.897.545.919	89.472.908	0	3.410.591.665	0
		PENDAPATAN						0	

KETENTUAN


DIPA Induk ini dituangkan lebih lanjut ke dalam DIPA Petikan dan DIPA Petikan dimaksud berlaku sebagai dokumen pelaksanaan kegiatan Satker.

Jakarta, 07 Desember 2016
Sekretaris Utama

H. Nofrijal, SP, MA
NIP 196011111985031001



**DAFTAR ISIAN PELAKSANAAN ANGGARAN (DIPA) INDUK
TAHUN ANGGARAN 2017
NOMOR : DIPA-068.01-0/2017**



III. RENCANA PENARIKAN DANA DAN PERKIRAAN PENERIMAAN

A. IDENTITAS UNIT :

1. KEMENTERIAN NEGARA / LEMBAGA : 068 BADAN KEPENDUDUKAN DAN KELUARGA BERENCANA NASIONAL
2. UNIT ORGANISASI : 068.01 BADAN KEPENDUDUKAN DAN KELUARGA BERENCANA NASIONAL
3. PAGU : Rp.3.410.591.665.000
(TIGA TRILIUN EMPAT RATUS SEPULUH MILIAR LIMA RATUS SEMBILAN PULUH SATU JUTA ENAM RATUS ENAM PULUH LIMA RIBU RUPIAH)

B. RENCANA PER PROGRAM

(dalam ribuan rupiah)

NO	KODE	URAIAN PROGRAM	PAGU	JANUARI	PEBRUARI	MARET	APRIL	MEI	JUNI	JULI	AGUSTUS	SEPTEMBER	OKTOBER	NOPEMBER	DESEMBER
1	068.01.01	Program Dukungan Manajemen dan Pelaksanaan Tugas Teknis Lainnya BKKBN RENCANA PENARIKAN DANA	768.753.274	27.560.006	32.891.794	40.058.752	52.738.833	52.231.555	72.677.425	76.650.193	73.684.017	90.118.065	63.791.329	82.438.970	103.912.335
2	068.01.03	Program Pengawasan dan Peningkatan Akuntabilitas Aparatur BKKBN RENCANA PENARIKAN DANA	17.600.000	161.920	359.039	630.079	964.480	1.013.761	1.126.400	1.955.366	1.902.565	2.062.720	2.104.961	2.356.647	2.962.062
3	068.01.04	Program Pelatihan, penelitian dan Pengembangan serta Kerjasama Internasional BKKBN RENCANA PENARIKAN DANA	296.011.100	2.722.186	6.040.946	10.598.272	16.218.256	17.046.842	18.942.058	32.881.360	31.996.874	34.691.624	35.396.528	39.632.273	49.843.881
4	068.01.06	Program Kependudukan, KB, dan Pembangunan Keluarga RENCANA PENARIKAN DANA	2.328.227.291	21.316.801	47.709.687	83.449.394	127.296.346	133.793.191	148.762.437	258.161.691	251.503.838	272.787.540	277.866.889	311.416.757	394.162.720
		TOTAL RENCANA PENARIKAN DANA	3.410.591.665	51.760.913	87.001.466	134.736.497	197.217.915	204.085.349	241.508.320	369.648.610	359.087.294	399.659.949	379.159.707	435.844.647	550.880.998
		TOTAL PERKIRAAN / TARGET PENDAPATAN	0	0	0	0	0	0	0	0	0	0	0	0	0

Jakarta, 07 Desember 2016
Sekretaris Utama

H. Nofrijal, SP, MA
NIP 196011111985031001