



**SURAT PENGESAHAN DAFTAR ISIAN PELAKSANAAN ANGGARAN (SP-DIPA) INDUK  
TAHUN ANGGARAN 2018  
NOMOR : SP DIPA-068.01-0/2018**



**A. DASAR HUKUM :**

1. UU No. 17 Tahun 2003 tentang Keuangan Negara.
2. UU No. 1 Tahun 2004 tentang Perbendaharaan Negara.
3. UU No. 15 Tahun 2017 tentang APBN TA 2018.

**B. DENGAN INI DISAHKAN ALOKASI ANGGARAN UNTUK :**

- |                                |   |                      |  |
|--------------------------------|---|----------------------|--|
| 1. KEMENTERIAN NEGARA/ LEMBAGA | : | 068                  | BADAN KEPENDUDUKAN DAN KELUARGA BERENCANA NASIONAL |
| 2. UNIT ORGANISASI             | : | 068.01               | BADAN KEPENDUDUKAN DAN KELUARGA BERENCANA NASIONAL |
| 3. PAGU                        | : | Rp.5.544.784.337.000 |  |
- (LIMA TRILIUN LIMA RATUS EMPAT PULUH EMPAT MILIAR TUJUH RATUS DELAPAN PULUH EMPAT JUTA TIGA RATUS TIGA PULUH TUJUH RIBU RUPIAH)

**C. PERNYATAAN SYARAT DAN KETENTUAN(DISCLAIMER) :**

1. DIPA Induk yang telah disahkan ini lebih lanjut dituangkan kedalam DIPA Petikan untuk masing-masing Satker.
2. Pengesahan DIPA Induk sekaligus merupakan pengesahan DIPA Petikan.
3. DIPA Induk tidak berfungsi sebagai dasar pelaksanaan kegiatan atau dasar pencairan dana/pengesahan bagi Bendahara Umum Negara/Kuasa Bendahara Umum Negara.
4. Informasi mengenai Kuasa Pengguna Anggaran, Bendahara Pengeluaran dan Pejabat Penanda tangan SPM untuk masing-masing Satker terdapat pada DIPA Petikan.
5. Rencana Penarikan Dana dan Perkiraan Penerimaan yang tercantum dalam Halaman III DIPA Induk merupakan akumulasi rencana Penarikan Dana dan Perkiraan Penerimaan dari seluruh satker.
6. Tanggung jawab terhadap kebenaran alokasi yang tertuang dalam DIPA Induk sepenuhnya berada pada Pengguna Anggaran/Kuasa Pengguna Anggaran.
7. DIPA Induk ini berlaku sejak tanggal 1 Januari 2018 sampai dengan 31 Desember 2018.

Jakarta, 05 Desember 2017  
A.N MENTERI KEUANGAN  
DIREKTUR JENDERAL ANGGARAN

ASKOLANI  
NIP.196606111992021001



**DAFTAR ISIAN PELAKSANAAN ANGGARAN (DIPA) INDUK  
TAHUN ANGGARAN 2018  
NOMOR : DIPA-068.01-0/2018**



DS:8530-2008-5137-8148

**I. INFORMASI KINERJA DAN ANGGARAN PROGRAM**

Halaman : 1 dari 1

**A. IDENTITAS UNIT :**

1. KEMENTERIAN NEGARA / LEMBAGA	:	068	BADAN KEPENDUDUKAN DAN KELUARGA BERENCANA NASIONAL	
2. UNIT ORGANISASI	:	068.01	BADAN KEPENDUDUKAN DAN KELUARGA BERENCANA NASIONAL	
3. PAGU	:		Rp.5.544.784.337.000	
			(LIMA TRILIUN LIMA RATUS EMPAT PULUH EMPAT MILIAR TUJUH RATUS DELAPAN PULUH EMPAT JUTA TIGA RATUS TIGA PULUH TUJUH RIBU RUPIAH)	

**B. KETERKAITAN DENGAN PROGRAM, SASARAN, STRATEGIS K/L, FUNGSI DAN PRIORITAS PEMBANGUNAN DALAM RKP :**

(dalam ribuan rupiah)

1. PROGRAM	:	01	Program Dukungan Manajemen dan Pelaksanaan Tugas Teknis Lainnya BKKBN	2.963.061.741
		03	Program Pengawasan dan Peningkatan Akuntabilitas Aparatur BKKBN	17.600.000
		04	Program Pelatihan, penelitian dan Pengembangan serta Kerjasama Internasional BKKBN	264.256.496
		06	Program Kependudukan, KB, dan Pembangunan Keluarga	2.299.866.100
2. SASARAN STRATEGIS	:	01	Menurunnya Angka kelahiran total (TFR)	
	:	02	Meningkatnya prevalensi kontrasepsi (CPR)	
	:	03	Menurunnya kebutuhan ber-KB yang tidak terpenuhi (unmet need)(%)	
	:	05	Menurunnya tingkat putus pakai kontrasepsi (%)	
3. FUNGSI	:	07	KESEHATAN	5.544.784.337
SUB FUNGSI	:	0704	KEPENDUDUKAN DAN KELUARGA BERENCANA	5.544.784.337

Jakarta, 05 Desember 2017  
Sekretaris Utama

H. Nofrijal, SP, MA  
NIP 196011111985031001



**DAFTAR ISI PELAKSANAAN ANGGARAN (DIPA) INDUK  
TAHUN ANGGARAN 2018  
NOMOR : DIPA-068.01-0/2018**



DS:8530-2008-5137-8148

**I. INFORMASI KINERJA DAN ANGGARAN PROGRAM**

C. RINCIAN KINERJA PROGRAM DAN KEGIATAN :

(dalam ribuan rupiah)


KODE	PROGRAM / SASARAN PROGRAM / INDIKATOR KINERJA PROGRAM / OUTPUT PROGRAM / INDIKATOR OUTPUT PROGRAM KEGIATAN / SASARAN KEGIATAN / INDIKATOR KINERJA KEGIATAN / OUTPUT / INDIKATOR OUTPUT	TARGET / INDIKATOR	VOLUME / SATUAN	ALOKASI DANA
068.01.01	PROGRAM DUKUNGAN MANAJEMEN DAN PELAKSANAAN TUGAS TEKNIS LAINNYA BKKBN SASARAN PROGRAM Tersedianya Dukungan Manajemen Dalam Rangka Penyelenggaraan program KKBPK  INDIKATOR KINERJA PROGRAM			2.963.061.741
	01 Jumlah produk hukum dan kebijakan yang dapat dipergunakan sebagai dasar penguatan pelaksanaan program pengendalian penduduk dan KB	1Jumlah Peraturan		
	02 Tingkat opini laporan keuangan oleh BPK	WTPlaporan keuangan		
	03 Jumlah dokumen perencanaan Program dan Anggaran yang mengacu pada pendekatan kerangka pengeluaran jangka menengah, penganggaran terpadu dan berbasis kinerja	3Dokumen		
	04 Persentase terlaksananya pengembangan karir Aparatur Sipil Negara (ASN) yang kompetensinya sesuai dengan standar (sesuai roadmap)	60%Persentase Pengembangan SDM		
	05 Indeks kepuasan pelayanan administrasi perkantoran, kerumahtanggaan, dan pemeliharaan sarana prasarana perkantoran	4 dari skala 1-Indeks 4		
	06 Jumlah Dukungan manajemen pengelolaan program Kependudukan, KB serta Ketahanan dan Kesejahteraan Keluarga di Provinsi	34 provProvinsi		
01	OUTPUT PROGRAM Dukungan manajemen dalam rangka penyelenggaraan Program KKBPK  INDIKATOR OUTPUT PROGRAM			176.553.164
	01 Tersedianya landasan hukum dan kebijakan yang sinergi dan harmonis antara pembangunan bidang kependudukan-KB dan bidang pembangunan lainnya	PeraturanJumlah Peraturan perundangan terkait		
	02 Persentase unit kerja yang melakukan tata kelola keuangan dan BMN yang memenuhi standar kepatutan	100%Laporan Keuangan		
	03 Persentase unit kerja BKKBN yang melakukan perencanaan program dan anggaran yang sesuai dengan pendekatan perencanaan pembangunan nasional	100%dokumen		
	04 Persentase pemetaan ASN BKKBN yang sesuai dengan standar kompetensi	100%Orang		
	05 Persentase pelayanan kerumahtanggaan dan protokol, administrasi umum dan pengelolaan sarana dan prasarana yang sesuai dengan standar	100%Layanan		

**KETENTUAN**

DIPA Induk ini dituangkan lebih lanjut ke dalam DIPA Petikan dan DIPA Petikan dimaksud berlaku sebagai dokumen pelaksanaan kegiatan Satker.



**DAFTAR ISI PELAKSANAAN ANGGARAN (DIPA) INDUK  
TAHUN ANGGARAN 2018  
NOMOR : DIPA-068.01-0/2018**



**I. INFORMASI KINERJA DAN ANGGARAN PROGRAM**

C. RINCIAN KINERJA PROGRAM DAN KEGIATAN :

(dalam ribuan rupiah)

KODE	PROGRAM / SASARAN PROGRAM / INDIKATOR KINERJA PROGRAM / OUTPUT PROGRAM / INDIKATOR OUTPUT PROGRAM KEGIATAN / SASARAN KEGIATAN / INDIKATOR KINERJA KEGIATAN / OUTPUT / INDIKATOR OUTPUT	TARGET / INDIKATOR	VOLUME / SATUAN	ALOKASI DANA
3300	KEGIATAN PENYEDIAAN DAN SINKRONISASI LANDASAN HUKUM DAN KEBIJAKAN KEPENDUDUKAN DAN KB, SERTA PENGELOLAAN ORGANISASI DAN TATA LAKSANA SASARAN KEGIATAN  Tersedianya Landasan hukum dan kebijakan yang dapat dipergunakan sebagai dasar penguatan pelaksanaan program KKBPK INDIKATOR KINERJA KEGIATAN 01 Jumlah Peraturan Perundang-undangan yang terfasilitasi dan Fasilitasi Pembentukan Kelembagaan Pengendalian Penduduk dan KB di Kabupaten/Kota	1Peraturan Perundangan		7.900.000
3300.012	Landasan hukum dan kebijakan yang dapat dipergunakan sebagai dasar penguatan pelaksanaan program KKBPK INDIKATOR OUTPUT KEGIATAN 01 Jumlah regulasi/kebijakan program KKBPK 02 Jumlah pelaksanaan pembinaan, monitoring dan evaluasi dalam penataan Hukum,Organisasi dan Humas	10 Regulasi 34 Monev	8 Jumlah peraturan	7.900.000
3301	KEGIATAN PENGELOLAAN KEUANGAN DAN BARANG MILIK NEGARA SASARAN KEGIATAN Terwujudnya pengelolaan keuangan dan BMN yang akuntabel untuk mencapai tingkat opini WTP INDIKATOR KINERJA KEGIATAN 01 Persentase Laporan Keuangan dan BMN yang dapat diselesaikan tepat waktu, akuntabel, kredibel dan memenuhi standar kepatutan	100%Laporan Keuangan dan BMN		13.150.000
3301.016	Pengelolaan keuangan dan BMN yang akuntabel untuk mencapai tingkat opini WTP INDIKATOR OUTPUT KEGIATAN 01 Jumlah satker yang melaksanakan tata kelola keuangan dan BMN sesuai Standar Akuntansi Pemerintah (SAP), Sistem Pengendalian Internal (SPI) dan peraturan perundang undangan 02 Persentase Satuan Kerja yang melaksanakan Pengelolaan Keuangan dengan tingkat akurasi	42 satker 100% %satker	1 Laporan Keuangan	13.150.000

**KETENTUAN**

DIPA Induk ini dituangkan lebih lanjut ke dalam DIPA Petikan dan DIPA Petikan dimaksud berlaku sebagai dokumen pelaksanaan kegiatan Satker.



**DAFTAR ISI PELAKSANAAN ANGGARAN (DIPA) INDUK  
TAHUN ANGGARAN 2018  
NOMOR : DIPA-068.01-0/2018**



**I. INFORMASI KINERJA DAN ANGGARAN PROGRAM**

C. RINCIAN KINERJA PROGRAM DAN KEGIATAN :

(dalam ribuan rupiah)

KODE	PROGRAM / SASARAN PROGRAM / INDIKATOR KINERJA PROGRAM / OUTPUT PROGRAM / INDIKATOR OUTPUT PROGRAM KEGIATAN / SASARAN KEGIATAN / INDIKATOR KINERJA KEGIATAN / OUTPUT / INDIKATOR OUTPUT	TARGET / INDIKATOR	VOLUME / SATUAN	ALOKASI DANA
03	yang dapat dipertanggungjawabkan Persentase Pengelolaan Pengadaan Barang dan Jasa sesuai peraturan perundangan	100% persentase		
04	Persentase Barang Inventaris Tercatat pada SIMAK BMN di semua tingkatan yang kredibel	1 persentase		
05	Jumlah Pembinaan, Monitoring dan Evaluasi Pengelolaan Keuangan dan BMN yang dilaksanakan	42 satker		
3302	KEGIATAN Penguatan Perencanaan Program dan Anggaran SASARAN KEGIATAN Terlaksananya perencanaan program dan anggaran yang mengacu pada pendekatan kerangka pengeluaran jangka menengah, penganggaran terpadu dan berbasis kinerja INDIKATOR KINERJA KEGIATAN 01 Jumlah Perencanaan Program dan Anggaran yang mengacu pada pendekatan kerangka pengeluaran jangka menengah, penganggaran terpadu dan berbasis kinerja			9.000.000
3302.019	OUTPUT KEGIATAN Perencanaan Program dan Anggaran yang mengacu pada pendekatan kerangka pengeluaran jangka menengah, penganggaran terpadu dan berbasis kinerja INDIKATOR OUTPUT KEGIATAN 01 Jumlah unit eselon II pusat dan provinsi yang merencanakan program dan anggaran yang berkualitas 02 Jumlah unit eselon II pusat dan provinsi yang melaksanakan program dan anggaran sesuai dengan dokumen perencanaan	3Dokumen	4 Dokumen	9.000.000
3303	KEGIATAN Pengelolaan Administrasi Kepegawaian dan Pengembangan Sumber Daya Manusia Aparatur SASARAN KEGIATAN Meningkatnya pengelolaan administrasi kepegawaian tepat waktu dan pengembangan SDM Aparatur yang kompeten INDIKATOR KINERJA KEGIATAN 01 Persentase Pengelolaan SDM Aparatur Sipil Negara yang Optimal			9.311.160
		100Persentase		

KETENTUAN

DIPA Induk ini dituangkan lebih lanjut ke dalam DIPA Petikan dan DIPA Petikan dimaksud berlaku sebagai dokumen pelaksanaan kegiatan Satker.



**DAFTAR ISI PELAKSANAAN ANGGARAN (DIPA) INDUK  
TAHUN ANGGARAN 2018  
NOMOR : DIPA-068.01-0/2018**



DS:8530-2008-5137-8148

**I. INFORMASI KINERJA DAN ANGGARAN PROGRAM**

C. RINCIAN KINERJA PROGRAM DAN KEGIATAN :

(dalam ribuan rupiah)

KODE	PROGRAM / SASARAN PROGRAM / INDIKATOR KINERJA PROGRAM / OUTPUT PROGRAM / INDIKATOR OUTPUT PROGRAM KEGIATAN / SASARAN KEGIATAN / INDIKATOR KINERJA KEGIATAN / OUTPUT / INDIKATOR OUTPUT	TARGET / INDIKATOR	VOLUME / SATUAN	ALOKASI DANA
3303.013	OUTPUT KEGIATAN Pengelolaan administrasi kepegawaian tepat waktu dan pengembangan SDM Aparatur yang optimal  INDIKATOR OUTPUT KEGIATAN 01 Indeks kepuasan ASN terhadap pelayanan kepegawaian 02 Jumlah fasilitasi Pengelolaan Administrasi Kepegawaian dan Pengembangan Sumber Daya Manusia Aparatur	3 (skala 1-5) indeks  34 (1 pusat, wilayah 33 prov)	19.355 orang	9.311.160
3304	KEGIATAN PELAKSANAAN PELAYANAN ADMINISTRASI PERKANTORAN DAN KERUMAHTANGGAAN  SASARAN KEGIATAN Terlaksananya pelayanan administrasi perkantoran, kerumahtanggaan dan pemeliharaan sarana prasarana perkantoran  INDIKATOR KINERJA KEGIATAN 01 Indeks Kepuasan Pelayanan Kerumahtanggaan 02 Indeks Kepuasan Pelayanan Pemeliharaan Sarana Prasarana Perkantoran 03 Indeks Kepuasan Pelayanan Administrasi Perkantoran, Keprotokolan dan Keamanan	skala 4 (1-4)Indeks skala 4 (1-4)Indeks skala 4 (1-4)Indeks		137.192.004
3304.020	OUTPUT KEGIATAN Layanan administrasi perkantoran, kerumahtanggaan dan pemeliharaan sarana prasarana perkantoran  INDIKATOR OUTPUT KEGIATAN 01 Indeks kepuasan terhadap pelayanan kerumah tanggaan 02 Indeks kepuasan terhadap pelayanan pengelolaan sarana dan prasarana perkantoran 03 Indeks kepuasan terhadap pelayanan administrasi perkantoran, keprotokolan dan keamanan 04 Jumlah fasilitasi, pembinaan dan evaluasi	skala 4 (1-4) indeks kepuasan skala 4 (1-4) indeks kepuasan skala 4 (1-4) indeks kepuasan  12 bulan	12 bulan layanan	35.161.931

KETENTUAN

DIPA Induk ini dituangkan lebih lanjut ke dalam DIPA Petikan dan DIPA Petikan dimaksud berlaku sebagai dokumen pelaksanaan kegiatan Satker.



**DAFTAR ISI PELAKSANAAN ANGGARAN (DIPA) INDUK  
TAHUN ANGGARAN 2018  
NOMOR : DIPA-068.01-0/2018**



**I. INFORMASI KINERJA DAN ANGGARAN PROGRAM**

C. RINCIAN KINERJA PROGRAM DAN KEGIATAN :

(dalam ribuan rupiah)

KODE	PROGRAM / SASARAN PROGRAM / INDIKATOR KINERJA PROGRAM / OUTPUT PROGRAM / INDIKATOR OUTPUT PROGRAM KEGIATAN / SASARAN KEGIATAN / INDIKATOR KINERJA KEGIATAN / OUTPUT / INDIKATOR OUTPUT	TARGET / INDIKATOR	VOLUME / SATUAN	ALOKASI DANA
3304.994	OUTPUT KEGIATAN Layanan Perkantoran  INDIKATOR OUTPUT KEGIATAN 01 Jumlah Pembayaran gaji dan uang makan dan tunjangan kinerja (remunerasi) 02 Persentase cakupan pemeliharaan gedung dan bangunan kantor BKKBN Pusat	13 bulan 90% Cakupan	12 layanan	102.030.073
02	OUTPUT PROGRAM Dukungan Manajemen pengelolaan Program KKBPK di Provinsi  INDIKATOR OUTPUT PROGRAM 01 Dukungan Manajemen di Provinsi (termasuk gaji/001 dan pemeliharaan rutin/002) 02 Persentase ketepatan Pembayaran Gaji dan uang makan Pegawai (Perwakilan BKKBN Provinsi) 03 Jumlah penyelenggaraan operasional dan pemeliharaan perkantoran 04 Jumlah penyelenggaraan Manajemen di Provinsi (Keuangan dan BMN, Perencanaan, Kepegawaian, Umum, dan Ortala)	13 bulan untuk Layanan 34 Prov 100%Persentase 12bulan 12bulan		2.786.508.577
5297	KEGIATAN PENGELOLAAN PROGRAM DUKUNGAN MANAJEMEN DAN PELAKSANAAN TUGAS TEKNIS LAINNYA PROVINSI  SASARAN KEGIATAN Terselenggaranya Dukungan Manajemen dalam pengelolaan Program Kependudukan, KB, dan Pembangunan Keluarga (KKBPK) di Provinsi  INDIKATOR KINERJA KEGIATAN 01 Dukungan Manajemen di Provinsi (termasuk gaji/001 dan pemeliharaan rutin/002) 02 Persentase ketepatan Pembayaran Gaji dan uang makan Pegawai (Perwakilan BKKBN Provinsi)	13 bulan untuk Gaji dan pemeliharaan rutin 34 Prov 100Persentase		2.786.508.577

**KETENTUAN**

DIPA Induk ini dituangkan lebih lanjut ke dalam DIPA Petikan dan DIPA Petikan dimaksud berlaku sebagai dokumen pelaksanaan kegiatan Satker.



**DAFTAR ISIAN PELAKSANAAN ANGGARAN (DIPA) INDUK  
TAHUN ANGGARAN 2018  
NOMOR : DIPA-068.01-0/2018**



DS:8530-2008-5137-8148

**I. INFORMASI KINERJA DAN ANGGARAN PROGRAM**

C. RINCIAN KINERJA PROGRAM DAN KEGIATAN :

(dalam ribuan rupiah)

KODE	PROGRAM / SASARAN PROGRAM / INDIKATOR KINERJA PROGRAM / OUTPUT PROGRAM / INDIKATOR OUTPUT PROGRAM KEGIATAN / SASARAN KEGIATAN / INDIKATOR KINERJA KEGIATAN / OUTPUT / INDIKATOR OUTPUT	TARGET / INDIKATOR	VOLUME / SATUAN	ALOKASI DANA
5297.001	OUTPUT KEGIATAN Dukungan manajemen tugas teknis di Provinsi		165 Layanan	161.739.731
	INDIKATOR OUTPUT KEGIATAN			
	01 Persentase ketepatan Pembayaran Gaji dan uang makan Pegawai (Perwakilan BKKBN Provinsi)	100% persentase		
	02 Jumlah penyelenggaraan operasional dan pemeliharaan perkantoran	12 bulan		
	03 Jumlah penyelenggaraan Manajemen di Provinsi (Keuangan dan BMN, Perencanaan, Kepegawaian, Umum, dan Ortala)	12 bulan		
5297.994	OUTPUT KEGIATAN Layanan Perkantoran		1 layanan	2.624.768.846
	INDIKATOR OUTPUT KEGIATAN			
	01 Persentase ketepatan Pembayaran Gaji dan uang makan Pegawai (Perwakilan BKKBN Provinsi)	100 persentase		
	02 Jumlah penyelenggaraan operasional dan pemeliharaan perkantoran	12 bulan untuk layanan 34 provinsi		
068.01.03	PROGRAM PENGAWASAN DAN PENINGKATAN AKUNTABILITAS APARATUR BKKBN SASARAN PROGRAM Meningkatnya akuntabilitas pengelolaan program KKBPK INDIKATOR KINERJA PROGRAM			17.600.000
	01 Persentase Temuan Penyimpangan Strategis Dalam Pelaksanaan Pengelolaan Program KKBPK oleh eksternal audit	5 % (dari LHP satker yang diaudit		
	02 Jumlah pengawasan dan peningkatan akuntabilitas aparatur di satker Perwakilan BKKBN provinsi	34 provProvinsi		
	OUTPUT PROGRAM			
01	Efektifitas, efisiensi dan akuntabilitas pemanfaatan anggaran Program KKBPK di lingkungan BKKBN			13.600.000

**KETENTUAN**

DIPA Induk ini dituangkan lebih lanjut ke dalam DIPA Petikan dan DIPA Petikan dimaksud berlaku sebagai dokumen pelaksanaan kegiatan Satker.





**DAFTAR ISI AN PELAKSANAAN ANGGARAN (DIPA) INDUK  
TAHUN ANGGARAN 2018  
NOMOR : DIPA-068.01-0/2018**



**I. INFORMASI KINERJA DAN ANGGARAN PROGRAM**

C. RINCIAN KINERJA PROGRAM DAN KEGIATAN :

(dalam ribuan rupiah)

KODE	PROGRAM / SASARAN PROGRAM / INDIKATOR KINERJA PROGRAM / OUTPUT PROGRAM / INDIKATOR OUTPUT PROGRAM KEGIATAN / SASARAN KEGIATAN / INDIKATOR KINERJA KEGIATAN / OUTPUT / INDIKATOR OUTPUT	TARGET / INDIKATOR	VOLUME / SATUAN	ALOKASI DANA
	<b>INDIKATOR OUTPUT PROGRAM</b>			
	01 Persentase penurunan temuan eksternal	50%LHP		
	02 Persentase Unit Kerja Yang Menerapkan Sistem Pengendalian Intern Pemerintah	90%LHP		
	03 Persentase Satuan Kerja Mewujudkan Pembangunan Zona Integritas Wilayah	90%LHP		
3306	<b>KEGIATAN PENINGKATAN AKUNTABILITAS PENGELOLAAN PROGRAM KKBPK WILAYAH III</b>			4.733.000
	<b>SASARAN KEGIATAN</b>			
	Terlaksananya pelaksanaan pengawasan intern yang efektif dan efisien terhadap pengelolaan program KKBPK di wilayah III			
	<b>INDIKATOR KINERJA KEGIATAN</b>			
	01 Persentase penurunan temuan eksternal	50%LHP		
	02 Persentase Unit Kerja Yang Menerapkan Sistem Pengendalian Intern Pemerintah	90%LHP		
	03 Persentase Satuan Kerja Mewujudkan Pembangunan Zona Integritas Wilayah	90%LHP		
	<b>OUTPUT KEGIATAN</b>			
3306.006	Pengawasan intern yang efektif efisien terhadap pengelolaan kinerja program KKBPK di wilayah III		14 LHP	4.733.000
	<b>INDIKATOR OUTPUT KEGIATAN</b>			
	01 Persentase penurunan temuan audit internal wilayah pengawasan III	50% LHP		
	02 Persentase unit kerja yang telah menyelenggarakan Sistem Pengendalian Intern Pemerintah (SPIP)	90% unit kerja		
	03 Persentase unit kerja yang mendapatkan fasilitasi pembangunan Zona Integritas wilayah bebas dari korupsi	90% unit kerja		
	04 Jumlah fasilitasi pengawasan pengelolaan program KKBPK di wilayah III	14 dokumen		
3307	<b>KEGIATAN PENINGKATAN AKUNTABILITAS PENGELOLAAN PROGRAM KKBPK WILAYAH I</b>			4.433.500
	<b>SASARAN KEGIATAN</b>			
	Terlaksananya pelaksanaan Pengawasan intern yang efektif dan efisien terhadap pengelolaan program KKBPK di wilayah I			

**KETENTUAN**

DIPA Induk ini dituangkan lebih lanjut ke dalam DIPA Petikan dan DIPA Petikan dimaksud berlaku sebagai dokumen pelaksanaan kegiatan Satker.





**DAFTAR ISIAN PELAKSANAAN ANGGARAN (DIPA) INDUK  
TAHUN ANGGARAN 2018  
NOMOR : DIPA-068.01-0/2018**



**I. INFORMASI KINERJA DAN ANGGARAN PROGRAM**

C. RINCIAN KINERJA PROGRAM DAN KEGIATAN :

(dalam ribuan rupiah)


KODE	PROGRAM / SASARAN PROGRAM / INDIKATOR KINERJA PROGRAM / OUTPUT PROGRAM / INDIKATOR OUTPUT PROGRAM KEGIATAN / SASARAN KEGIATAN / INDIKATOR KINERJA KEGIATAN / OUTPUT / INDIKATOR OUTPUT	TARGET / INDIKATOR	VOLUME / SATUAN	ALOKASI DANA
02	OUTPUT PROGRAM Akuntabilitas pelaksanaan pengawasan lainnya di provinsi  INDIKATOR OUTPUT PROGRAM 01 Jumlah pelaksanaan pengawasan dan peningkatan akuntabilitas aparatur di provinsi 02 Jumlah peningkatan pelaksanaan pengawasan lainnya dan penerapan ZI WBK	34LHP 34LHP		4.000.000
5298	KEGIATAN PENGELOLAAN PROGRAM PENGAWASAN PROVINSI  SASARAN KEGIATAN Terwujudnya akuntabilitas pelaksanaan pengawasan lainnya di provinsi  INDIKATOR KINERJA KEGIATAN 01 Jumlah pelaksanaan pengawasan dan peningkatan akuntabilitas aparatur di provinsi	34LHP		4.000.000
5298.001	OUTPUT KEGIATAN Pengawasan intern yang efektif efisien terhadap pengelolaan program KKBPK  INDIKATOR OUTPUT KEGIATAN 01 Jumlah peningkatan pelaksanaan pengawasan lainnya dan penerapan ZI WBK		33 LHP	4.000.000
068.01.04	PROGRAM PELATIHAN, PENELITIAN DAN PENGEMBANGAN SERTA KERJASAMA INTERNASIONAL BKKBN  SASARAN PROGRAM Meningkatnya Kualitas SDM Aparatur Penyelenggara Program, Kerjasama Internasional serta Penelitian dan Pengembangan program KKBPK  INDIKATOR KINERJA PROGRAM 01 Persentase peningkatan kualitas SDM Aparatur dan tenaga fungsional 02 Jumlah Lembaga Diklat yang terakreditasi 03 Jumlah kerjasama bilateral dan multilateral, lembaga penelitian dan perguruan tinggi dalam dan luar negeri di bidang KKBPK	90Orang 1Balatbang 3Mou		264.256.496

**KETENTUAN**

DIPA Induk ini dituangkan lebih lanjut ke dalam DIPA Petikan dan DIPA Petikan dimaksud berlaku sebagai dokumen pelaksanaan kegiatan Satker.



**DAFTAR ISI PELAKSANAAN ANGGARAN (DIPA) INDUK  
TAHUN ANGGARAN 2018  
NOMOR : DIPA-068.01-0/2018**



DS:8530-2008-5137-8148

**I. INFORMASI KINERJA DAN ANGGARAN PROGRAM**

C. RINCIAN KINERJA PROGRAM DAN KEGIATAN :

(dalam ribuan rupiah)

KODE	PROGRAM / SASARAN PROGRAM / INDIKATOR KINERJA PROGRAM / OUTPUT PROGRAM / INDIKATOR OUTPUT PROGRAM KEGIATAN / SASARAN KEGIATAN / INDIKATOR KINERJA KEGIATAN / OUTPUT / INDIKATOR OUTPUT	TARGET / INDIKATOR	VOLUME / SATUAN	ALOKASI DANA
	04 Indeks Kepuasan hasil diklat nasional dan internasional, penelitian dan pengembangan KB, KS dan Kependudukan 05 Jumlah pelaksanaan kegiatan pelatihan, penelitian dan pengembangan di Provinsi <b>OUTPUT PROGRAM</b> 01 Meningkatnya kualitas pelatihan dan pemanfaatan hasil penelitian untuk penentu kebijakan <b>INDIKATOR OUTPUT PROGRAM</b> 01 Persentase pemanfaatan hasil penelitian dalam penentuan kebijakan program KKBP 02 Persentase tenaga program nasional yang terlatih 03 Jumlah negara pengirim peserta program pelatihan internasional 04 Persentase pegawai yang telah terpenuhi haknya mengikuti pelatihan kompetensi 05 Jumlah Balatbang dan UPT. Balai Diklat yang Terakreditasi	3,2Skala 1-4 34Provinsi  83Hasil Penelitian 75Orang 20Negara 62Orang 1Balatbang		63.774.300
3309	<b>KEGIATAN PENINGKATAN PENDIDIKAN DAN PELATIHAN BIDANG KEPENDUDUKAN, KB SERTA KETAHANAN DAN KESEJAHTERAAN KELUARGA</b> <b>SASARAN KEGIATAN</b> Meningkatnya kesertaan pendidikan dan pelatihan SDM Aparatur Kependudukan dan KB <b>INDIKATOR KINERJA KEGIATAN</b> 01 Persentase SDM Tenaga Pegawai BKKBN dan Tenaga Program Meningkatkan Kualitasnya <b>OUTPUT KEGIATAN</b> 3309.012 Kesertaan pendidikan dan pelatihan SDM Aparatur Bidang Kependudukan, KB dan Pembangunan Keluarga <b>INDIKATOR OUTPUT KEGIATAN</b> 01 Persentase SDM Tenaga Pegawai dan Tenaga Program yang mengikuti pelatihan 02 Jumlah Balatbang dan UPT. Balai Diklat yang terfasilitasi untuk akreditasi	75Orang  75 Orang 1 Balatbang	2.713 Orang	21.575.000  21.575.000
3310	<b>KEGIATAN PENINGKATAN PENELITIAN DAN PENGEMBANGAN KELUARGA BERENCANA DAN KELUARGA SEJAHTERA</b> <b>SASARAN KEGIATAN</b>			12.500.000

**KETENTUAN**

DIPA Induk ini dituangkan lebih lanjut ke dalam DIPA Petikan dan DIPA Petikan dimaksud berlaku sebagai dokumen pelaksanaan kegiatan Satker.



**DAFTAR ISI PELAKSANAAN ANGGARAN (DIPA) INDUK  
TAHUN ANGGARAN 2018  
NOMOR : DIPA-068.01-0/2018**



**I. INFORMASI KINERJA DAN ANGGARAN PROGRAM**

C. RINCIAN KINERJA PROGRAM DAN KEGIATAN :

(dalam ribuan rupiah)

KODE	PROGRAM / SASARAN PROGRAM / INDIKATOR KINERJA PROGRAM / OUTPUT PROGRAM / INDIKATOR OUTPUT PROGRAM KEGIATAN / SASARAN KEGIATAN / INDIKATOR KINERJA KEGIATAN / OUTPUT / INDIKATOR OUTPUT	TARGET / INDIKATOR	VOLUME / SATUAN	ALOKASI DANA
3310.010	Tersedianya data dan informasi hasil penelitian dan pengembangan KB dan KS INDIKATOR KINERJA KEGIATAN 01 Hasil Penelitian dan Pengembangan Keluarga Berencana dan Keluarga Sejahtera OUTPUT KEGIATAN Data dan informasi hasil penelitian dan pengembangan KB dan KS INDIKATOR OUTPUT KEGIATAN 01 Tingkat kepuasan pengguna (user) terhadap hasil penelitian KB dan KS 02 Jumlah Pembinaan, Monitoring dan Evaluasi Penelitian dan Pengembangan KB dan KS	17Hasil Penelitian   3,2 Hasil Penelitian 34 Provinsi	17 hasil penelitian	12.500.000
3311	KEGIATAN PENINGKATAN PENELITIAN DAN PENGEMBANGAN KEPENDUDUKAN SASARAN KEGIATAN Tersedianya data dan informasi hasil penelitian dan pengembangan kependudukan INDIKATOR KINERJA KEGIATAN 01 Hasil Penelitian dan Pengembangan Kependudukan OUTPUT KEGIATAN Data dan informasi hasil penelitian dan pengembangan Kependudukan INDIKATOR OUTPUT KEGIATAN 01 Tingkat Kepuasan Pengguna (user) terhadap Hasil Penelitian (Indeks)	16Hasil Penelitian   3,3 Hasil Penelitian	16 Hasil Penelitian	12.500.000   12.500.000
3312	KEGIATAN PENGEMBANGAN PELATIHAN DAN KERJA SAMA INTERNASIONAL KEPENDUDUKAN DAN KELUARGA BERENCANA SASARAN KEGIATAN Meningkatkan SDM Aparatur dan mitra kerja yang mengikuti pendidikan dan pelatihan Internasional serta penguatan kerjasama Internasional			17.199.300

KETENTUAN

DIPA Induk ini dituangkan lebih lanjut ke dalam DIPA Petikan dan DIPA Petikan dimaksud berlaku sebagai dokumen pelaksanaan kegiatan Satker.



**DAFTAR ISI PELAKSANAAN ANGGARAN (DIPA) INDUK  
TAHUN ANGGARAN 2018  
NOMOR : DIPA-068.01-0/2018**



**I. INFORMASI KINERJA DAN ANGGARAN PROGRAM**

C. RINCIAN KINERJA PROGRAM DAN KEGIATAN :

(dalam ribuan rupiah)

KODE	PROGRAM / SASARAN PROGRAM / INDIKATOR KINERJA PROGRAM / OUTPUT PROGRAM / INDIKATOR OUTPUT PROGRAM KEGIATAN / SASARAN KEGIATAN / INDIKATOR KINERJA KEGIATAN / OUTPUT / INDIKATOR OUTPUT	TARGET / INDIKATOR	VOLUME / SATUAN	ALOKASI DANA
3312.009	INDIKATOR KINERJA KEGIATAN 01 Jumlah SDM Aparatur yang Meningkatkan Kualitasnya Melalui Program Pendidikan ke Luar Negeri OUTPUT KEGIATAN SDM Aparatur dan mitra kerja yang mengikuti pendidikan dan pelatihan Internasional serta penguatan kerjasama Internasional Bidang Kependudukan, KB dan Pembangunan Keluarga [PN] INDIKATOR OUTPUT KEGIATAN	40Orang	40 Orang	14.780.300
3312.010	01 Jumlah SDM Aparatur dan Mitra Kerja yang Mengikuti Pendidikan dan Pelatihan Luar Negeri 02 Jumlah Kerjasama Internasional yang dapat Diimplementasikan OUTPUT KEGIATAN SDM aparatur dan mitra kerja yang mengikuti pelatihan internasional dalam kerangka Kerja Sama Selatan Selatan [PN] INDIKATOR OUTPUT KEGIATAN	55 Orang 6 MOU	105 orang	2.419.000
02	OUTPUT PROGRAM Pendidikan, pelatihan, penelitian dan pengembangan Program KKBPK di provinsi INDIKATOR OUTPUT PROGRAM 01 Jumlah SDM provinsi (SDM Aparatur dan tenaga Fungsional, termasuk Fungsional Penyuluh Keluarga Berencana -PLKB/PKB) yang mendapatkan pembinaan dan pengembangan kapasitas 02 Jumlah Pembinaan dan Pengembangan SDM (SDM Aparatur dan tenaga Fungsional) 03 Jumlah hasil penelitian dan pengembangan program KKBPK di Provinsi yang dimanfaatkan 04 Jumlah hasil-hasil penelitian dan pengembangan program KKBPK (KKB) yang dimanfaatkan	2.700orang Pegawai Prov dan 17.294	14,996orang 3Hasil Penelitian 3Hasil Penelitian	200.482.196
5299	KEGIATAN PENGELOLAAN PROGRAM PELATIHAN DAN PENGEMBANGAN PROVINSI SASARAN KEGIATAN Terselenggaranya kegiatan pelatihan, penelitian dan pengembangan di Provinsi			200.482.196

KETENTUAN

DIPA Induk ini dituangkan lebih lanjut ke dalam DIPA Petikan dan DIPA Petikan dimaksud berlaku sebagai dokumen pelaksanaan kegiatan Satker.



**DAFTAR ISI PELAKSANAAN ANGGARAN (DIPA) INDUK  
TAHUN ANGGARAN 2018  
NOMOR : DIPA-068.01-0/2018**



**I. INFORMASI KINERJA DAN ANGGARAN PROGRAM**

C. RINCIAN KINERJA PROGRAM DAN KEGIATAN :

(dalam ribuan rupiah)

KODE	PROGRAM / SASARAN PROGRAM / INDIKATOR KINERJA PROGRAM / OUTPUT PROGRAM / INDIKATOR OUTPUT PROGRAM KEGIATAN / SASARAN KEGIATAN / INDIKATOR KINERJA KEGIATAN / OUTPUT / INDIKATOR OUTPUT	TARGET / INDIKATOR	VOLUME / SATUAN	ALOKASI DANA
	INDIKATOR KINERJA KEGIATAN			
	01 Jumlah SDM provinsi (SDM Aparatur dan tenaga Fungsional, termasuk Fungsional Penyuluh Keluarga Berencana -PLKB/PKB) yang mendapatkan pembinaan dan pengembangan kapasitas	2.700Orang Pegawai Prov dan 17.294		
	02 Jumlah hasil penelitian dan pengembangan program KKBPK di Provinsi yang dimanfaatkan	3Dokumen		
5299.001	OUTPUT KEGIATAN Pendidikan dan pelatihan Program KKBPK di provinsi		30.083 orang	145.774.786
	INDIKATOR OUTPUT KEGIATAN			
	01 Jumlah Pembinaan dan Pengembangan SDM (SDM Aparatur dan tenaga Fungsional)	14996 Orang		
5299.002	OUTPUT KEGIATAN Penelitian dan pengembangan Program KKBPK di provinsi		33 Hasil Penelitian	54.707.410
	INDIKATOR OUTPUT KEGIATAN			
	01 Jumlah hasil-hasil penelitian dan pengembangan program KKBPK (KKB) yang dimanfaatkan	3 Hasil Penelitian		
068.01.06	PROGRAM KEPENDUDUKAN, KB, DAN PEMBANGUNAN KELUARGA SASARAN PROGRAM Terlaksananya Program Kependudukan, KB, dan Pembangunan Keluarga di seluruh tingkatan wilayah  INDIKATOR KINERJA PROGRAM			2.299.866.100
	01 Jumlah peserta KB baru	7,39Peserta KB		
	02 ASFR 15-19 Tahun	40 per 1000 peserta KB pelempuan 15-19 ta		
	03 Persentase PUS yang memiliki pengetahuan dan pemahaman tentang semua jenis metode kontrasepsi modern	50PUS		
	04 Persentase keluarga yang memiliki pemahaman dan kesadaran tentang fungsi keluarga	40keluarga		
	05 Indeks Pengetahuan remaja tentang Generasi Berencana	40Pengetahuan Remaja		
	06 Persentase masyarakat yang mengetahui tentang isu kependudukan	48masyarakat		

**KETENTUAN**

DIPA Induk ini dituangkan lebih lanjut ke dalam DIPA Petikan dan DIPA Petikan dimaksud berlaku sebagai dokumen pelaksanaan kegiatan Satker.



**DAFTAR ISI PELAKSANAAN ANGGARAN (DIPA) INDUK  
TAHUN ANGGARAN 2018  
NOMOR : DIPA-068.01-0/2018**



**I. INFORMASI KINERJA DAN ANGGARAN PROGRAM**

C. RINCIAN KINERJA PROGRAM DAN KEGIATAN :

(dalam ribuan rupiah)

KODE	PROGRAM / SASARAN PROGRAM / INDIKATOR KINERJA PROGRAM / OUTPUT PROGRAM / INDIKATOR OUTPUT PROGRAM KEGIATAN / SASARAN KEGIATAN / INDIKATOR KINERJA KEGIATAN / OUTPUT / INDIKATOR OUTPUT	TARGET / INDIKATOR	VOLUME / SATUAN	ALOKASI DANA
07	Jumlah ketersediaan data dan informasi keluarga (pendataan keluarga) yang akurat dan tepat waktu	1 data dan informasi		
01	OUTPUT PROGRAM Kebijakan Pengendalian Penduduk dan Perencanaan Pembangunan INDIKATOR OUTPUT PROGRAM 01 Jumlah Pemda yang memasukkan indikator program KKBPK ke dalam RKPD	34 provinsi, wilayah 240 Kab dan Kota		20.666.038
3325	KEGIATAN KERJASAMA PENDIDIKAN KEPENDUDUKAN SASARAN KEGIATAN Meningkatnya sinergitas penyelenggaraan pendidikan kependudukan antar lembaga pendidikan INDIKATOR KINERJA KEGIATAN 01 Persentase mitra kerja dan pengelola yang memiliki komitmen dalam pengelolaan dan pelaksanaan pendidikan kependudukan	100% mitra kerja		5.316.038
3325.014	OUTPUT KEGIATAN Mitra kerja yang memiliki komitmen dalam pelaksanaan pendidikan kependudukan INDIKATOR OUTPUT KEGIATAN 01 Persentase kerjasama penyelenggaraan pendidikan formal, non formal dan informal yang melakukan pendidikan kependudukan 02 Jumlah Pembinaan, Monitoring dan Evaluasi Kerjasama Pendidikan Kependudukan	100% kerjasama 34 wilayah	3 mitra kerja	5.316.038
3326	KEGIATAN PEMADUAN KEBIJAKAN PENGENDALIAN PENDUDUK SASARAN KEGIATAN Terwujudnya kebijakan pembangunan yang berwawasan kependudukan pada semua sektor di tingkat pusat, provinsi dan Kab/Kota INDIKATOR KINERJA KEGIATAN			4.350.000

KETENTUAN

DIPA Induk ini dituangkan lebih lanjut ke dalam DIPA Petikan dan DIPA Petikan dimaksud berlaku sebagai dokumen pelaksanaan kegiatan Satker.





**DAFTAR ISIAN PELAKSANAAN ANGGARAN (DIPA) INDUK  
TAHUN ANGGARAN 2018  
NOMOR : DIPA-068.01-0/2018**



DS:8530-2008-5137-8148

**I. INFORMASI KINERJA DAN ANGGARAN PROGRAM**

C. RINCIAN KINERJA PROGRAM DAN KEGIATAN :

(dalam ribuan rupiah)

KODE	PROGRAM / SASARAN PROGRAM / INDIKATOR KINERJA PROGRAM / OUTPUT PROGRAM / INDIKATOR OUTPUT PROGRAM KEGIATAN / SASARAN KEGIATAN / INDIKATOR KINERJA KEGIATAN / OUTPUT / INDIKATOR OUTPUT	TARGET / INDIKATOR	VOLUME / SATUAN	ALOKASI DANA
3326.009	01 Persentase Pemda yang memasukkan indikator program KKBPK ke dalam RKPD  OUTPUT KEGIATAN Stakeholder yang memiliki kebijakan pembangunan berwawasan kependudukan di tingkat pusat dan provinsi  INDIKATOR OUTPUT KEGIATAN 01 Persentase kabupaten/kota yang memiliki grand desain pembangunan kependudukan 02 Jumlah Pembinaan, Monitoring dan Evaluasi Pemaduan Kebijakan Pengendalian Penduduk	45% sektor; % Pemda 30% provinsi; 25%   90% kab/kota % kab/kota 34 wilayah	19 stakeholder	4.350.000
3328	KEGIATAN ANALISIS DAMPAK KEPENDUDUKAN  SASARAN KEGIATAN Tersedianya kebijakan pengendalian dampak kependudukan dan model solusi strategis  INDIKATOR KINERJA KEGIATAN 01 Jumlah kebijakan pengendalian dampak kependudukan dan model solusi strategis dampak kependudukan sebagai rekomendasi pembangunan wilayah			4.800.000
3328.020	OUTPUT KEGIATAN Model solusi strategis dampak kependudukan  INDIKATOR OUTPUT KEGIATAN 01 Jumlah kabupaten/kota/sector yang menginternalisasi kebijakan pengendalian dampak kependudukan ke dalam perencanaan program dan kegiatan 02 Jumlah Pembinaan, Monitoring dan Evaluasi Perencanaan Pengendalian dampak kependudukan	jumlah kebijakan/model solusi   10 provinsi, wilayah 10 kabupaten  10 provinsi, wilayah 10 kabupaten	34 model solusi	4.800.000
3329	KEGIATAN PERENCANAAN PENGENDALIAN PENDUDUK  SASARAN KEGIATAN Pengelolaan data dan informasi kependudukan yang dimanfaatkan sebagai Basis Perencanaan Pembangunan			6.200.000

KETENTUAN

DIPA Induk ini dituangkan lebih lanjut ke dalam DIPA Petikan dan DIPA Petikan dimaksud berlaku sebagai dokumen pelaksanaan kegiatan Satker.





**DAFTAR ISI AN PELAKSANAAN ANGGARAN (DIPA) INDUK  
TAHUN ANGGARAN 2018  
NOMOR : DIPA-068.01-0/2018**



DS:8530-2008-5137-8148

**I. INFORMASI KINERJA DAN ANGGARAN PROGRAM**

C. RINCIAN KINERJA PROGRAM DAN KEGIATAN :

(dalam ribuan rupiah)

KODE	PROGRAM / SASARAN PROGRAM / INDIKATOR KINERJA PROGRAM / OUTPUT PROGRAM / INDIKATOR OUTPUT PROGRAM KEGIATAN / SASARAN KEGIATAN / INDIKATOR KINERJA KEGIATAN / OUTPUT / INDIKATOR OUTPUT	TARGET / INDIKATOR	VOLUME / SATUAN	ALOKASI DANA
3316.019	OUTPUT KEGIATAN Faskes yang memberikan pelayanan KB berkualitas [PN]		21.930 faskes	92.371.937
	INDIKATOR OUTPUT KEGIATAN			
	01 Persentase Faskes Jalur Pemerintah yang Bekerjasama dengan BPJS Kesehatan yang Memenuhi Standar Pelayanan KB (15.798 faskes pemerintah)	81.7% % Faskes		
	02 Persentase Faskes yang Mendapat Sarana Pelayanan KB (Jumlah faskes pemerintah dan swasta yang terpenuhi sarannya dibandingkan dengan target faskes yang harus dipenuhi sarannya pada 2019 : 45.340 fa	86.6% % faskes		
	03 Jumlah pembinaan, monitoring dan evaluasi KB Jalur Pemerintah yang berkualitas	34 wilayah		
3316.020	OUTPUT KEGIATAN Pemenuhan Ketersediaan Alokasi [PN]		546 faskes	18.538.618
	INDIKATOR OUTPUT KEGIATAN			
	01 Jumlah ketersediaan Alokasi	546 faskes		
3320	KEGIATAN PENINGKATAN KUALITAS KESEHATAN REPRODUKSI SASARAN KEGIATAN Meningkatnya Kualitas Promosi dan Konseling Kesehatan Reproduksi INDIKATOR KINERJA KEGIATAN			5.850.000
	01 Persentase faskes KB yang memiliki tenaga pelayanan KB yang memenuhi standar dalam melaksanakan promosi dan konseling kesehatan dan hak-hak reproduksi yang berkualitas	66% dari% faskes 58.342 faskes		
	02 Persentase Kelompok Sasaran (poktan/BKB-BKRBKL-UPPKS dan PPKS) yang mendapatkan promosi dan konseling kesehatan, serta hak-hak reproduksi yang berkualitas (memenuhi standar)	20% dari% Kelompok sasaran 265.045 poktan		
3320.014	OUTPUT KEGIATAN PUS yang mendapatkan promosi dan konseling kesehatan reproduksi		29.655.918 PUS	5.850.000
	INDIKATOR OUTPUT KEGIATAN			
	01 Persentase Faskes yang memberikan informasi Kesehatan dan Hak-hak Reproduksi	66% dari faskes		

KETENTUAN

DIPA Induk ini dituangkan lebih lanjut ke dalam DIPA Petikan dan DIPA Petikan dimaksud berlaku sebagai dokumen pelaksanaan kegiatan Satker.



**DAFTAR ISI PELAKSANAAN ANGGARAN (DIPA) INDUK  
TAHUN ANGGARAN 2018  
NOMOR : DIPA-068.01-0/2018**



**I. INFORMASI KINERJA DAN ANGGARAN PROGRAM**

C. RINCIAN KINERJA PROGRAM DAN KEGIATAN :

(dalam ribuan rupiah)

KODE	PROGRAM / SASARAN PROGRAM / INDIKATOR KINERJA PROGRAM / OUTPUT PROGRAM / INDIKATOR OUTPUT PROGRAM KEGIATAN / SASARAN KEGIATAN / INDIKATOR KINERJA KEGIATAN / OUTPUT / INDIKATOR OUTPUT	TARGET / INDIKATOR	VOLUME / SATUAN	ALOKASI DANA
02	Persentase Kelompok Kegiatan (POKTAN) yang mendapatkan informasi kesehatan reproduksi	53342 faskes 20% dari poktan		
03	Jumlah fasilitasi pembinaan, Promosi dan Konseling Kesehatan Reproduksi	265045 poktan 34 wilayah		
3322	KEGIATAN PENINGKATAN KESERTAAN KB DI WILAYAH DAN SASARAN KHUSUS SASARAN KEGIATAN Meningkatnya pembinaan kesertaan KB di wilayah dan sasaran khusus INDIKATOR KINERJA KEGIATAN 01 Persentase kabupaten (Kabupaten Galciltas) dan kota (Wilayah Miskin Perkotaan) yang difasilitasi dalam pembinaan kesertaan ber KB	48% Kab% kab/kota Galciltas dan 55% Wi		5.800.000
3322.020	OUTPUT KEGIATAN Pembinaan kesertaan ber KB bagi keluarga miskin INDIKATOR OUTPUT KEGIATAN 01 Persentase Daerah Tertinggal, Perbatasan dan Kepulauan terluar (DTPK) dan wilayah miskin perkotaan yang difasilitasi dalam pembinaan kesertaan ber KB 02 Jumlah fasilitasi pembinaan KBKR di Daerah Tertinggal, Perbatasan dan Kepulauan terluar (DTPK), wilayah miskin perkotaan, dan Sasaran Khusus (KB Pria)	48% Kab dan Wilayah 55% Kota 34 Provinsi wilayah	553.344 keluarga miskin	5.800.000
3327	KEGIATAN PEMBINAAN STANDARISASI KAPASITAS TENAGA KESEHATAN PELAYANAN KBKR SASARAN KEGIATAN Meningkatnya kapasitas tenaga kesehatan pelayanan KBKR yang terstandarisasi INDIKATOR KINERJA KEGIATAN 01 Persentase faskes dan jejaringnya yang memiliki tenaga kesehatan terstandarisasi/kompeten dalam pelayanan KB dan KR (1 faskes yang sudah bekerjasama dengan SJSN Kesehatan memiliki 1 dokter dan atau 1 bidan terstandarisasi/kompeten) 02 Persentase Peserta KB (PBI dan non PBI) yang dilayani di Faskes Swasta dan jejaringnya	66%% faskes 65%% Peserta KB		6.857.000

KETENTUAN

DIPA Induk ini dituangkan lebih lanjut ke dalam DIPA Petikan dan DIPA Petikan dimaksud berlaku sebagai dokumen pelaksanaan kegiatan Satker.



**DAFTAR ISI PELAKSANAAN ANGGARAN (DIPA) INDUK  
TAHUN ANGGARAN 2018  
NOMOR : DIPA-068.01-0/2018**



**I. INFORMASI KINERJA DAN ANGGARAN PROGRAM**

C. RINCIAN KINERJA PROGRAM DAN KEGIATAN :

(dalam ribuan rupiah)

KODE	PROGRAM / SASARAN PROGRAM / INDIKATOR KINERJA PROGRAM / OUTPUT PROGRAM / INDIKATOR OUTPUT PROGRAM KEGIATAN / SASARAN KEGIATAN / INDIKATOR KINERJA KEGIATAN / OUTPUT / INDIKATOR OUTPUT	TARGET / INDIKATOR	VOLUME / SATUAN	ALOKASI DANA
3327.019	OUTPUT KEGIATAN Kapasitas tenaga kesehatan pelayanan KBKR yang terstandarisasi di Faskes  INDIKATOR OUTPUT KEGIATAN 01 Persentase Faskes swasta yang terakreditasi/rekognisi yang bekerjasama dengan BPJS Kesehatan dan memberikan pelayanan KB 02 Persentase terlaksananya pembinaan, monitoring dan evaluasi KB Jalur Swasta yang berkualitas	30% Faskes  100% wilayah	2.700 faskes	6.857.000
03	OUTPUT PROGRAM Ketahanan Keluarga guna mewujudkan Keluarga Berkualitas  INDIKATOR OUTPUT PROGRAM 01 Persentase Keluarga Pra- Sejahtera (Pra-KS) 02 Persentase remaja perempuan 15-19 tahun yang menjadi ibu dan atau sedang hamil anak pertama 03 Median Usia Kawin Pertama Perempuan	15.5%Keluarga 9.10%remaja perempuan 20.9angka usia		25.750.000
3317	KEGIATAN PEMBINAAN KELUARGA BALITA DAN ANAK  SASARAN KEGIATAN Meningkatnya Pengetahuan, Sikap dan Perilaku (PSP) keluarga balita dan anak dalam pengasuhan dan pembinaan tumbuh kembang anak  INDIKATOR KINERJA KEGIATAN 01 Persentase keluarga yang mempunyai balita dan anak memahami dan melaksanakan pengasuhan dan pembinaan tumbuh kembang balita dan anak 02 Persentase PUS anggota BKB yang mendapat pembinaan kesertaan ber-KB	65.5%% keluarga  80% PUS		5.950.000
3317.021	OUTPUT KEGIATAN Keluarga yang mempunyai balita dan anak memahami pengasuhan dan pembinaan tumbuh kembang anak [PN]  INDIKATOR OUTPUT KEGIATAN 01 Persentase Keluarga Balita dan Anak yang Ikut BKB	65.5% % keluarga	10.070.635 keluarga	5.950.000

**KETENTUAN**

DIPA Induk ini dituangkan lebih lanjut ke dalam DIPA Petikan dan DIPA Petikan dimaksud berlaku sebagai dokumen pelaksanaan kegiatan Satker.



**DAFTAR ISI PELAKSANAAN ANGGARAN (DIPA) INDUK  
TAHUN ANGGARAN 2018  
NOMOR : DIPA-068.01-0/2018**



**I. INFORMASI KINERJA DAN ANGGARAN PROGRAM**

C. RINCIAN KINERJA PROGRAM DAN KEGIATAN :

(dalam ribuan rupiah)

KODE	PROGRAM / SASARAN PROGRAM / INDIKATOR KINERJA PROGRAM / OUTPUT PROGRAM / INDIKATOR OUTPUT PROGRAM KEGIATAN / SASARAN KEGIATAN / INDIKATOR KINERJA KEGIATAN / OUTPUT / INDIKATOR OUTPUT	TARGET / INDIKATOR	VOLUME / SATUAN	ALOKASI DANA
02	Persentase Kelompok BKB HI yang mendapat pembinaan KKBPK	15% % kelompok		
03	Jumlah monitoring dan evaluasi pelaksanaan Program Bina Keluarga Balita yang berkualitas	34 wilayah		
3319	KEGIATAN PEMBINAAN KETAHANAN REMAJA SASARAN KEGIATAN Meningkatnya remaja yang mendapatkan pembinaan tentang Generasi Berencana (GenRe) INDIKATOR KINERJA KEGIATAN 01 Indeks Pengetahuan Kesehatan Reproduksi Remaja (KRR) melalui Generasi Berencana (GenRe) 02 Persentase PUS anggota BKR yang ber KB	51 indeks pengetahuan 75.5% % PUS		6.200.000
3319.030	OUTPUT KEGIATAN PIK Remaja yang mendapatkan pembinaan genre INDIKATOR OUTPUT KEGIATAN 01 Indeks pengetahuan remaja tentang Kesehatan Reproduksi 02 Persentase remaja yang mengakses PIK (dari yang pernah mendengar tentang PIK) 03 Jumlah fasilitasi pembinaan, monitoring dan evaluasi Bina Ketahanan Remaja	51 indeks pengetahuan 28% % remaja 34 provinsi wilayah	23.128 Kelompok PIK	6.200.000
3323	KEGIATAN PEMBERDAYAAN EKONOMI KELUARGA SASARAN KEGIATAN Meningkatnya pemberdayaan ekonomi KPS melalui kelompok UPPKS dalam pembinaan ber KB INDIKATOR KINERJA KEGIATAN 01 Persentase PUS KPS anggota kelompok UPPKS yang mendapat pembinaan kesertaan ber-KB	71.5% % PUS		7.800.000

KETENTUAN

DIPA Induk ini dituangkan lebih lanjut ke dalam DIPA Petikan dan DIPA Petikan dimaksud berlaku sebagai dokumen pelaksanaan kegiatan Satker.



**DAFTAR ISIAN PELAKSANAAN ANGGARAN (DIPA) INDUK  
TAHUN ANGGARAN 2018  
NOMOR : DIPA-068.01-0/2018**



**I. INFORMASI KINERJA DAN ANGGARAN PROGRAM**

C. RINCIAN KINERJA PROGRAM DAN KEGIATAN :

(dalam ribuan rupiah)

KODE	PROGRAM / SASARAN PROGRAM / INDIKATOR KINERJA PROGRAM / OUTPUT PROGRAM / INDIKATOR OUTPUT PROGRAM KEGIATAN / SASARAN KEGIATAN / INDIKATOR KINERJA KEGIATAN / OUTPUT / INDIKATOR OUTPUT	TARGET / INDIKATOR	VOLUME / SATUAN	ALOKASI DANA
3323.015	OUTPUT KEGIATAN Keluarga Pra Sejahtera yang aktif dalam kegiatan kelompok UPPKS  INDIKATOR OUTPUT KEGIATAN 01 Persentase keluarga pra sejahtera yang menjadi anggota kelompok Usaha Peningkatan Pendapatan Keluarga Kejahtera (UPPKS) 02 Persentase kelompok UPPKS yang mendapat bantuan permodalan 03 Jumlah Pembinaan, Monitoring dan Evaluasi Program Pemberdayaan Ekonomi Keluarga yang berkualitas	54.9% keluarga  82.2% kelompok  34 wilayah	5.875.033 keluarga	7.800.000
3324	KEGIATAN PEMBINAAN KETAHANAN KELUARGA LANSIA DAN RENTAN  SASARAN KEGIATAN Meningkatnya PSP keluarga lansia dan rentan dalam pembinaan keluarga lansia dan rentan  INDIKATOR KINERJA KEGIATAN 01 Persentase Keluarga yang mempunyai Lansia dan Rentan yang memahami tentang Pembinaan Ketahanan Keluarga Lanjut Usia dan Rentan	9%% keluarga		5.800.000
3324.023	OUTPUT KEGIATAN Keluarga yang memiliki lansia ikut kelompok kegiatan BKL [PN]  INDIKATOR OUTPUT KEGIATAN 01 Persentase Keluarga yang Memiliki Lansia Ikut BKL 02 Persentase PPKS yang Memberikan Pelayanan Komprehensif 03 Jumlah fasilitasi pembinaan BKL dan PPKS yang berkualitas	8% % keluarga 45% % PPKS 34 wilayah	1.000.008 keluarga	5.800.000
04	OUTPUT PROGRAM Penghayatan Norma Keluarga Kecil  INDIKATOR OUTPUT PROGRAM 01 Persentase wanita usia subur yang mengadopsi norma anak ideal	65%PUS		152.637.722

**KETENTUAN**

DIPA Induk ini dituangkan lebih lanjut ke dalam DIPA Petikan dan DIPA Petikan dimaksud berlaku sebagai dokumen pelaksanaan kegiatan Satker.



**DAFTAR ISIAN PELAKSANAAN ANGGARAN (DIPA) INDUK  
TAHUN ANGGARAN 2018  
NOMOR : DIPA-068.01-0/2018**



DS:8530-2008-5137-8148

**I. INFORMASI KINERJA DAN ANGGARAN PROGRAM**

C. RINCIAN KINERJA PROGRAM DAN KEGIATAN :

(dalam ribuan rupiah)

KODE	PROGRAM / SASARAN PROGRAM / INDIKATOR KINERJA PROGRAM / OUTPUT PROGRAM / INDIKATOR OUTPUT PROGRAM KEGIATAN / SASARAN KEGIATAN / INDIKATOR KINERJA KEGIATAN / OUTPUT / INDIKATOR OUTPUT	TARGET / INDIKATOR	VOLUME / SATUAN	ALOKASI DANA
	02 Persentase remaja yang mengadopsi norma usia Kawin ideal	71%remaja		
	03 Persentase potential demand	13.7%remaja		
	04 Persentase pemanfaatan data untuk perumusan kebijakan dan pengambilan keputusan	45%pemanfaatan data		
3313	KEGIATAN PENINGKATAN ADVOKASI DAN KIE PROGRAM KEPENDUDUKAN, KB, DAN PEMBANGUNAN KELUARGA SASARAN KEGIATAN Meningkatnya komitmen stakeholders (pemangku kepentingan) dan mitra kerja serta meningkatnya pengetahuan dan pemahaman masyarakat terhadap program KKBPK INDIKATOR KINERJA KEGIATAN			110.287.722
	01 Persentase stakeholder dan mitra kerja yang mendapatkan advokasi melalui media, audiensi, dan momentum KKBPK	88% stakeholder/mitra kerja		
	02 Persentase PUS, WUS, remaja dan keluarga yang mendapatkan informasi program KKBPK melalui media massa (cetak dan elektronik) dan media luar ruang, terutama media lini bawah (poster, leaflet, lembar balik, banner, media tradisional)	80% PUS, WUS, remaja dan keluarga		
	03 Persentase PUS, WUS, remaja dan keluarga yang mendapatkan informasi program KKBPK melalui tenaga lini lapangan	69,1% PUS, WUS, remaja dan keluarga		
3313.021	OUTPUT KEGIATAN Pemahaman masyarakat tentang program KKBPK [PN]		30,47 persen	16.809.722
	INDIKATOR OUTPUT KEGIATAN			
	01 Persentase stakeholders/pemangku kepentingan tingkat pusat maupun provinsi dan kabupaten kota yang terpapar program KKBPK	88 persentase		
	02 Persentase masyarakat yang memahami isi pesan program KKBPK dari berbagai media	30 Persentase		
	03 Persentase masyarakat yang memahami isi pesan program KKBPK dari tenaga lini lapangan	69.1 Persentase		
3313.022	OUTPUT KEGIATAN Penguatan Pemahaman Masyarakat dalam promosi dan KIE program KKBPK melalui Media [PN]		40 Media	62.879.000
	INDIKATOR OUTPUT KEGIATAN			
	01 Jumlah media yang menayangkan informasi Program KKBPK	40 Media		

KETENTUAN

DIPA Induk ini dituangkan lebih lanjut ke dalam DIPA Petikan dan DIPA Petikan dimaksud berlaku sebagai dokumen pelaksanaan kegiatan Satker.





**DAFTAR ISIAN PELAKSANAAN ANGGARAN (DIPA) INDUK  
TAHUN ANGGARAN 2018  
NOMOR : DIPA-068.01-0/2018**



DS:8530-2008-5137-8148

**I. INFORMASI KINERJA DAN ANGGARAN PROGRAM**

C. RINCIAN KINERJA PROGRAM DAN KEGIATAN :

(dalam ribuan rupiah)

KODE	PROGRAM / SASARAN PROGRAM / INDIKATOR KINERJA PROGRAM / OUTPUT PROGRAM / INDIKATOR OUTPUT PROGRAM KEGIATAN / SASARAN KEGIATAN / INDIKATOR KINERJA KEGIATAN / OUTPUT / INDIKATOR OUTPUT	TARGET / INDIKATOR	VOLUME / SATUAN	ALOKASI DANA
3313.023	OUTPUT KEGIATAN Penguatan komitmen dan dukungan stakeholder/pemangku kepentingan tingkat pusat maupun provinsi dan kabupaten kota [PN]  INDIKATOR OUTPUT KEGIATAN 01 Jumlah Stakeholder yang Berkomitmen terhadap Program KKBPK	421 komitmen dan dukungan stakehol	421 komitmen dan	30.599.000
3314	KEGIATAN PENYEDIAAN DATA DAN INFORMASI PROGRAM KKBPK  SASARAN KEGIATAN Tersedianya Sistem Informasi Keluarga program KKBPK berbasis TI sebagai pusat data informasi BKKBN  INDIKATOR KINERJA KEGIATAN 01 Jumlah data dan informasi program KKBPK yang tersedia secara cepat, tepat, akurat, dan bermanfaat berbasis teknologi informasi 02 Jumlah tenaga pengelola yang kompeten dalam pengelolaan data dan informasi program KKBPK	17 data dan informasi  591 orang tenaga pengelola		8.000.000
3314.023	OUTPUT KEGIATAN Sistem Informasi Keluarga program KKBPK  INDIKATOR OUTPUT KEGIATAN 01 Indeks kepuasan pemanfaatan data dan informasi KKBPK (oleh mitra kerja, masyarakat umum, internal BKKBN, Pemangku kepentingan) 02 Jumlah Pembinaan, monitoring dan evaluasi, serta fasilitasi Pengelolaan Data dan Informasi yang berkualitas	3 dari skala 4 indeks  19 angka	17 sub sistem	8.000.000
3315	KEGIATAN PENINGKATAN KEMITRAAN DENGAN STAKEHOLDER DAN MITRA KERJA  SASARAN KEGIATAN Meningkatnya komitmen dan peran serta stakeholder dan organisasi kemasyarakatan tingkat nasional dan daerah yang mendukung operasional program KKBPK			6.350.000

**KETENTUAN**

DIPA Induk ini dituangkan lebih lanjut ke dalam DIPA Petikan dan DIPA Petikan dimaksud berlaku sebagai dokumen pelaksanaan kegiatan Satker.





**DAFTAR ISIAN PELAKSANAAN ANGGARAN (DIPA) INDUK  
TAHUN ANGGARAN 2018  
NOMOR : DIPA-068.01-0/2018**



**I. INFORMASI KINERJA DAN ANGGARAN PROGRAM**

C. RINCIAN KINERJA PROGRAM DAN KEGIATAN :

(dalam ribuan rupiah)


KODE	PROGRAM / SASARAN PROGRAM / INDIKATOR KINERJA PROGRAM / OUTPUT PROGRAM / INDIKATOR OUTPUT PROGRAM KEGIATAN / SASARAN KEGIATAN / INDIKATOR KINERJA KEGIATAN / OUTPUT / INDIKATOR OUTPUT	TARGET / INDIKATOR	VOLUME / SATUAN	ALOKASI DANA
3318.029	OUTPUT KEGIATAN Peningkatan Kinerja Tenaga Lini Lapangan [PN]  INDIKATOR OUTPUT KEGIATAN 01 Jumlah PKB/PLKB yang melaksanakan tugas	10.746 PKB/PLKB	10.821 PKB/PLKB	4.000.000
3330	KEGIATAN PENYEDIAAN TEKNOLOGI, INFORMASI DAN DOKUMENTASI PROGRAM KKBPK  SASARAN KEGIATAN Tersedianya layanan Sistem Teknologi Informasi dan Komunikasi (STIK)  INDIKATOR KINERJA KEGIATAN 01 Indeks Kepuasan Layanan terhadap pemanfaatan STIK	4 dari skala 1- indeks kepuasan 5		20.000.000
3330.023	OUTPUT KEGIATAN Layanan pemanfaatan sistem teknologi informasi dan komunikasi  INDIKATOR OUTPUT KEGIATAN 01 Indeks Kepuasan Layanan terhadap pemanfaatan STIK 02 Persentase Fasilitasi Pengelolaan Data dan Informasi	4 dari skala 1- indeks 5  100% persentase	4 skala	20.000.000
05	OUTPUT PROGRAM Terlaksananya Program Kependudukan, Keluarga Berencana dan Pembangunan Keluarga di Provinsi  INDIKATOR OUTPUT PROGRAM 01 Persentase Kab/Kota yang mengimplementasikan kebijakan dan strategi pengendalian penduduk (Grand Design, Profil/Parameter dan Proyeksi Penduduk) 02 Persentase Kabupaten/Kota yang memanfaatkan Analisis Dampak Kependudukan sebagai pendukung kebijakan Pembangunan Berwawasan Kependudukan 03 Jumlah Pembinaan implementasi pendidikan kependudukan di Tk. Provinsi dan Kabupaten/Kota (formal, non formal, informal)	85% Kab/Kota% Kab/Kota  110 Kab/Kota% Kab/kota  34wilayah		1.971.394.785

**KETENTUAN**

DIPA Induk ini dituangkan lebih lanjut ke dalam DIPA Petikan dan DIPA Petikan dimaksud berlaku sebagai dokumen pelaksanaan kegiatan Satker.



**DAFTAR ISI ANGGARAN PELAKSANAAN (DIPA) INDIK  
TAHUN ANGGARAN 2018  
NOMOR : DIPA-068.01-0/2018**



**I. INFORMASI KINERJA DAN ANGGARAN PROGRAM**

C. RINCIAN KINERJA PROGRAM DAN KEGIATAN :

(dalam ribuan rupiah)

KODE	PROGRAM / SASARAN PROGRAM / INDIKATOR KINERJA PROGRAM / OUTPUT PROGRAM / INDIKATOR OUTPUT PROGRAM KEGIATAN / SASARAN KEGIATAN / INDIKATOR KINERJA KEGIATAN / OUTPUT / INDIKATOR OUTPUT	TARGET / INDIKATOR	VOLUME / SATUAN	ALOKASI DANA
04	Jumlah Bimbingan Teknis, Monitoring dan Evaluasi Bidang Pengendalian Penduduk	34wilayah		
05	Jumlah penggerakan pelayanan KB MKJP	PB MKJP =peserta KB 664.030; ganti cara		
06	Jumlah penggerakan pelayanan KB dan KR di Daerah Tertinggal, Perbatasan dan Kepulauan terluar (DTPK), wilayah miskin perkotaan dan sasaran khusus	3jumlah gerak frekuensi/tahu n/Kab		
07	Persentase Faskes dan jejaringnya (diseluruh tingkatan wilayah) yang bekerjasama dengan BPJS dan memberikan pelayanan KBKR sesuai dengan standarisasi pelayanan	71.1% faskes		
08	Persentase Faskes yang melakukan promosi dan konseling Kesehatan dan hak-hak Reproduksi di Provinsi dan Kab/Kota	66%% faskes		
09	Jumlah Pembinaan, Monitoring, evaluasi dan Fasilitasi kegiatan Bidang KBKR di Kabupaten dan Kota	100%% wilayah Kab/Kota		
10	Jumlah pelaksanaan sosialisasi dan diseminasi kebijakan Keluarga Sejahtera dan Pemberdayaan Keluarga (Pembangunan Keluarga) diseluruh tingkatan wilayah	34 Prov danwilayah 514 Kab/Kota		
11	Persentase Kabupaten/Kota yang mengembangkan kegiatan BKB Holistic Integrative	100%% kab/kota		
12	Persentase Kabupaten/Kota yang melaksanakan Pembinaan Genre (PIK-R/M dan BKR)	100%% kab/kota		
13	Persentase Kabupaten/Kota yang melaksanakan pembinaan BKL	100%% kab/kota		
14	Persentase Kabupaten/Kota yang melaksanakan pembinaan PEK dan pembentukan kelompok UPPKS	100%% kab/kota		
15	Jumlah Pembinaan, Monitoring, evaluasi dan Fasilitasi kegiatan Bidang KSPK	34wilayah		
16	Jumlah Pembinaan dan sosialisasi kebijakan, strategi dan materi advokasi dan KIE pembangunan KKBPK	34wilayah		
17	Jumlah Penayangan informasi KKBPK melalui berbagai media cetak dan elektronik, media luar ruang dan seni dan budaya/tradisional	-jumlah tayangan		
18	Jumlah Penggerakan Pembinaan KKBPK bagi PKB/PLKB dan mitra kerja di setiap tingkatan wilayah	34wilayah		
19	Jumlah Pembinaan mekanisme operasional dalam penguatan pelayanan dasar masyarakat	34wilayah		
20	Persentase kesertaan stakeholder dan mitra kerja dalam implementasi program KKBPK	1% kesertaan mitra kerja/stakeh		
21	Jumlah pengelolaan data dan informasi program KKBPK di provinsi	34wilayah		
3331	KEGIATAN PENGELOLAAN PROGRAM KEPENDUDUKAN, KELUARGA BERENCANA, DAN PEMBANGUNAN KELUARGA PROVINSI SASARAN KEGIATAN Terlaksananya Program Kependudukan, Keluarga Berencana dan Pembangunan Keluarga			1.971.394.785

KETENTUAN

DIPA Induk ini dituangkan lebih lanjut ke dalam DIPA Petikan dan DIPA Petikan dimaksud berlaku sebagai dokumen pelaksanaan kegiatan Satker.



**DAFTAR ISI PELAKSANAAN ANGGARAN (DIPA) INDUK  
TAHUN ANGGARAN 2018  
NOMOR : DIPA-068.01-0/2018**



**I. INFORMASI KINERJA DAN ANGGARAN PROGRAM**

C. RINCIAN KINERJA PROGRAM DAN KEGIATAN :

(dalam ribuan rupiah)

KODE	PROGRAM / SASARAN PROGRAM / INDIKATOR KINERJA PROGRAM / OUTPUT PROGRAM / INDIKATOR OUTPUT PROGRAM KEGIATAN / SASARAN KEGIATAN / INDIKATOR KINERJA KEGIATAN / OUTPUT / INDIKATOR OUTPUT	TARGET / INDIKATOR	VOLUME / SATUAN	ALOKASI DANA
	diseluruh tingkatan wilayah			
	<b>INDIKATOR KINERJA KEGIATAN</b>			
01	Jumlah cakupan sinkronisasi (penyerasian) kebijakan pembangunan daerah dengan kebijakan pengendalian kuantitas penduduk diseluruh tingkatan wilayah	34 provinsi/wilayah (85% dari jumlah k		
02	Cakupan pembinaan kesertaan ber-KB dan peningkatan kualitas pelayanan KB yang sesuai dengan standarisasi pelayanan KB diseluruh tingkatan wilayah	34 provinsi/wilayah (100% dari jumlah		
03	Pembinaan Keluarga Sejahtera dan Pemberdayaan Keluarga diseluruh tingkatan wilayah	33 Prov dan wilayah 547 Kab/Kota		
04	Persentase Stakeholders/mitra kerja dan masyarakat diseluruh tingkatan wilayah yang mendapat Pembinaan Advokasi dan KIE program KKBPK	70%% stakeholder/mitra kerja		
	<b>OUTPUT KEGIATAN</b>			
3331.075	Sinkronisasi kebijakan pemerintah dengan pemerintah daerah dalam rangka pengendalian kuantitas penduduk		514 wilayah	113.986.600
	<b>INDIKATOR OUTPUT KEGIATAN</b>			
01	Persentase Kab/Kota yang mengimplementasikan kebijakan dan strategi pengendalian penduduk (Grand Design, Profil/parameter dan Proyeksi Penduduk)	85% Kab/kota % wilayah		
02	Persentase Kabupaten/Kota yang memanfaatkan Analisis Dampak Kependudukan sebagai pendukung kebijakan Pembangunan berwawasan kependudukan	110 Kab/kota % wilayah		
03	Jumlah pembinaan implementasi pendidikan kependudukan di Tk. Provinsi dan Kabupaten/Kota (formal, non formal, informal)	34 pembinaan		
04	Jumlah Bimbingan Teknis, Monitoring dan Evaluasi Bidang Pengendalian Penduduk	34 angka		
	<b>OUTPUT KEGIATAN</b>			
3331.076	Kesertaan ber-KB melalui peningkatan akses dan kualitas pelayanan KBKR yang sesuai dengan standar pelayanan [PN]		29.826.816 peserta KB	255.509.341
	<b>INDIKATOR OUTPUT KEGIATAN</b>			
01	Jumlah penggerakan pelayanan KB MKJP	PB MKJP = jumlah gerak 664.030; ganti cara		
02	Jumlah penggerakan pelayanan KB dan KR di Daerah Tertinggal, Perbatasan dan Kepulauan terluar (DTPK), wilayah miskin perkotaan dan sasaran khusus	3 jumlah gerak frekuensi/tahun/Kab		
03	Persentase Faskes dan jejaringnya (diseluruh tingkatan wilayah) yang bekerjasama dengan	71.1 % faskes		

**KETENTUAN**

DIPA Induk ini dituangkan lebih lanjut ke dalam DIPA Petikan dan DIPA Petikan dimaksud berlaku sebagai dokumen pelaksanaan kegiatan Satker.



**DAFTAR ISI AN PELAKSANAAN ANGGARAN (DIPA) INDUK  
TAHUN ANGGARAN 2018  
NOMOR : DIPA-068.01-0/2018**



**I. INFORMASI KINERJA DAN ANGGARAN PROGRAM**

C. RINCIAN KINERJA PROGRAM DAN KEGIATAN :

(dalam ribuan rupiah)

KODE	PROGRAM / SASARAN PROGRAM / INDIKATOR KINERJA PROGRAM / OUTPUT PROGRAM / INDIKATOR OUTPUT PROGRAM KEGIATAN / SASARAN KEGIATAN / INDIKATOR KINERJA KEGIATAN / OUTPUT / INDIKATOR OUTPUT	TARGET / INDIKATOR	VOLUME / SATUAN	ALOKASI DANA
3331.077	BPJS dan memberikan pelayanan KBKR sesuai dengan standarisasi pelayanan			
	04 Persentase Faskes yang melakukan promosi dan konseling Kesehatan dan hak-hak Reproduksi di Provinsi dan Kab/Kota	66% % faskes		
	05 Jumlah Pembinaan, Monitoring, evaluasi dan Fasilitasi kegiatan Bidang KBKR di Kabupaten dan Kota	34 provinsi		
	OUTPUT KEGIATAN			
	Pembinaan Pembangunan keluarga di seluruh tingkatan wilayah		514 wilayah	162.405.230
	INDIKATOR OUTPUT KEGIATAN			
3331.078	01 Jumlah pelaksanaan sosialisasi dan diseminasi kebijakan Keluarga Sejahtera dan Pemberdayaan Keluarga (Pembangunan Keluarga) diseluruh tingkatan wilayah	34 Prov dan wilayah 514 Kab/Kota		
	02 Persentase Kabupaten/Kota yang mengembangkan kegiatan BKB Holistic Integrative	100% % kab/kota		
	03 Persentase Kabupaten/Kota yang melaksanakan Pembinaan Genre (PIK-R/M dan BKR)	100% % kab/kota		
	04 Persentase Kabupaten/Kota yang melaksanakan pembinaan BKL	100% % kab/kota		
	05 Persentase Kabupaten/Kota yang melaksanakan pembinaan PEK dan pembentukan kelompok UPPKS	100% % kab/kota		
	06 Jumlah Pembinaan, Monitoring, evaluasi dan Fasilitasi kegiatan Bidang KSPK	34 provinsi		
	OUTPUT KEGIATAN			
	Penggerakkan stakeholder mitra kerja serta perubahan sikap dan perilaku masyarakat berdasarkan data dan informasi yang berbasis IT dalam Program KKBPK [PN]		514 wilayah	324.316.196
	INDIKATOR OUTPUT KEGIATAN			
	01 Jumlah Pembinaan dan sosialisasi kebijakan, strategi dan materi advokasi dan KIE pembangunan KKBPK	34 provinsi		
02 Jumlah Penayangan informasi KKBPK melalui berbagai media cetak dan elektronik, media luar ruang dan seni dan budaya/tradisional	12 frekuensi tayangan			
03 Jumlah Penggerakkan Pembinaan KKBPK bagi PKB/PLKB dan mitra kerja di setiap tingkatan wilayah	34 wilayah			
04 Jumlah Pembinaan mekanisme operasional dalam penguatan pelayanan dasar masyarakat	34 wilayah			
05 Persentase kesertaan stakeholder dan mitra kerja dalam implementasi program KKBPK	1 % stakeholder/mitra kerja			
06 Jumlah pengelolaan data dan informasi program KKBPK di provinsi	34 wilayah			

KETENTUAN

DIPA Induk ini dituangkan lebih lanjut ke dalam DIPA Petikan dan DIPA Petikan dimaksud berlaku sebagai dokumen pelaksanaan kegiatan Satker.



**DAFTAR ISIAN PELAKSANAAN ANGGARAN (DIPA) INDUK  
TAHUN ANGGARAN 2018  
NOMOR : DIPA-068.01-0/2018**



DS:8530-2008-5137-8148

**I. INFORMASI KINERJA DAN ANGGARAN PROGRAM**

C. RINCIAN KINERJA PROGRAM DAN KEGIATAN :

(dalam ribuan rupiah)

KODE	PROGRAM / SASARAN PROGRAM / INDIKATOR KINERJA PROGRAM / OUTPUT PROGRAM / INDIKATOR OUTPUT PROGRAM KEGIATAN / SASARAN KEGIATAN / INDIKATOR KINERJA KEGIATAN / OUTPUT / INDIKATOR OUTPUT	TARGET / INDIKATOR	VOLUME / SATUAN	ALOKASI DANA
3331.079	OUTPUT KEGIATAN Peningkatan Penggerakkan KB MKJP [PN]		1.831.470 Peserta KB	299.210.730
	INDIKATOR OUTPUT KEGIATAN 01 Jumlah Penggerakan Pelayanan KB MKJP	1.829.788 Peserta KB		
3331.080	OUTPUT KEGIATAN Pemenuhan Ketersediaan Alokasi di Faskes [PN]		19.427 Faskes	451.687.938
	INDIKATOR OUTPUT KEGIATAN 01 Jumlah ketersediaan Alokasi	19427 Faskes		
3331.081	OUTPUT KEGIATAN Keluarga yang Memiliki Baduta Terpapar 1000 HPK		2.353.789 keluarga	28.200.000
	INDIKATOR OUTPUT KEGIATAN 01 Jumlah keluarga yang memiliki baduta yang terpapar promosi 1000 HPK	655.112 keluarga		
3331.082	OUTPUT KEGIATAN Peningkatan Promosi dan Penguatan Keluarga yang memiliki Lansia dan Lansia melalui BKL [PN]		1.467.662 keluarga	18.500.000
	INDIKATOR OUTPUT KEGIATAN 01 Jumlah keluarga yang memiliki lansia yang ikut BKL	1467662 keluarga		
3331.083	OUTPUT KEGIATAN Peningkatan Penggerakan dan Pembinaan Program KKBPK oleh PKB/PLKB dan PPKBD/Sub PPKBD [PN]		5 gerak/tahun	250.308.750
	INDIKATOR OUTPUT KEGIATAN 01 Persentase Desa miskin yang memiliki Kampung KB	5 gerak/tahun		
3331.084	OUTPUT KEGIATAN Peningkatan Pembinaan Program KKBPK bagi POKJA Kampung KB [PN]		6.727 desa	67.270.000
	INDIKATOR OUTPUT KEGIATAN 01 Persentase Desa miskin yang memiliki Kampung KB	6727 desa		

**KETENTUAN**

DIPA Induk ini dituangkan lebih lanjut ke dalam DIPA Petikan dan DIPA Petikan dimaksud berlaku sebagai dokumen pelaksanaan kegiatan Satker.



**DAFTAR ISIAN PELAKSANAAN ANGGARAN (DIPA) INDUK  
TAHUN ANGGARAN 2018  
NOMOR : DIPA-068.01-0/2018**



DS:8530-2008-5137-8148

**I. INFORMASI KINERJA DAN ANGGARAN PROGRAM**

C. RINCIAN KINERJA PROGRAM DAN KEGIATAN :

(dalam ribuan rupiah)

KODE	PROGRAM / SASARAN PROGRAM / INDIKATOR KINERJA PROGRAM / OUTPUT PROGRAM / INDIKATOR OUTPUT PROGRAM KEGIATAN / SASARAN KEGIATAN / INDIKATOR KINERJA KEGIATAN / OUTPUT / INDIKATOR OUTPUT	TARGET / INDIKATOR	VOLUME / SATUAN	ALOKASI DANA

KETENTUAN

DIPA Induk ini dituangkan lebih lanjut ke dalam DIPA Petikan dan DIPA Petikan dimaksud berlaku sebagai dokumen pelaksanaan kegiatan Satker.

Jakarta, 05 Desember 2017  
Sekretaris Utama

H. Nofrijal, SP, MA  
NIP 196011111985031001





**DAFTAR ISIAN PELAKSANAAN ANGGARAN (DIPA) INDUK  
TAHUN ANGGARAN 2018  
NOMOR : DIPA-068.01-0/2018**



DS:8530-2008-5137-8148

**II. RINCIAN ALOKASI ANGGARAN PER SATKER**

**A. IDENTITAS UNIT :**

1. KEMENTERIAN NEGARA / LEMBAGA : 068 BADAN KEPENDUDUKAN DAN KELUARGA BERENCANA NASIONAL  
2. UNIT ORGANISASI : 068.01 BADAN KEPENDUDUKAN DAN KELUARGA BERENCANA NASIONAL  
3. PAGU : Rp.5.544.784.337.000  
(LIMA TRILIUN LIMA RATUS EMPAT PULUH EMPAT MILIAR TUJUH RATUS DELAPAN PULUH EMPAT JUTA TIGA RATUS TIGA PULUH TUJUH RIBU RUPIAH)

**B. RINCIAN ALOKASI ANGGARAN PER SATKER**

(dalam ribuan rupiah)

NO	KODE	PROGRAM / PROPINSI / SATKER / SUMBER DANA	KP KD DK TP UB	JENIS BELANJA				PAGU/TARGET PENDAPATAN	TERCATAT
				PEGAWAI	BARANG	MODAL	BANTUAN SOSIAL		
1	2	3	4	5	6	7	8	9=5+6+7+8	10
	068.01.01	Program Dukungan Manajemen dan Pelaksanaan Tugas Teknis Lainnya BKKBN		2.646.098.083	223.623.301	93.340.357	0	2.963.061.741	0
	01	DKI JAKARTA		82.429.079	68.955.513	26.258.572	0	177.643.164	0
	017326	SEKRETARIAT UTAMA BADAN KEPENDUDUKAN DAN KELUARGA BERENCANA NASIONAL PUSAT	KP	82.429.079	67.865.513	26.258.572	0	176.553.164	0
	A00	RM		82.429.079	67.865.513	26.258.572	0	176.553.164	0
	666781	DINAS PEMBERDAYAAN, PERLINDUNGAN ANAK DAN PENGENDALIAN PENDUDUK PROVINSI DKI	DK	0	1.090.000	0	0	1.090.000	0
	A00	RM		0	1.090.000	0	0	1.090.000	0
	02	JAWA BARAT		216.661.193	9.079.552	9.500.000	0	235.240.745	0
	017393	PERWAKILAN BADAN KEPENDUDUKAN DAN KELUARGA BERENCANA NASIONAL PROVINSI	KD	216.661.193	9.079.552	9.500.000	0	235.240.745	0
	A00	RM		216.661.193	9.079.552	9.500.000	0	235.240.745	0
	03	JAWA TENGAH		310.041.731	9.009.764	13.500.000	0	332.551.495	0
	017621	PERWAKILAN BADAN KEPENDUDUKAN DAN KELUARGA BERENCANA NASIONAL PROVINSI	KD	310.041.731	9.009.764	13.500.000	0	332.551.495	0
	A00	RM		310.041.731	9.009.764	13.500.000	0	332.551.495	0
	04	DI YOGYAKARTA		56.702.063	4.257.088	500.000	0	61.459.151	0
	017972	PERWAKILAN BADAN KEPENDUDUKAN DAN KELUARGA BERENCANA NASIONAL D.I.	KD	56.702.063	4.257.088	500.000	0	61.459.151	0
	A00	RM		56.702.063	4.257.088	500.000	0	61.459.151	0
	05	JAWA TIMUR		369.019.055	8.494.164	2.031.406	0	379.544.625	0
	018030	PERWAKILAN BADAN KEPENDUDUKAN DAN KELUARGA BERENCANA NASIONAL PROVINSI	KD	369.019.055	8.494.164	2.031.406	0	379.544.625	0
	A00	RM		369.019.055	8.494.164	2.031.406	0	379.544.625	0
	06	ACEH		93.139.580	6.137.862	500.000	0	99.777.442	0

**KETENTUAN**

DIPA Induk ini dituangkan lebih lanjut ke dalam DIPA Petikan dan DIPA Petikan dimaksud berlaku sebagai dokumen pelaksanaan kegiatan Satker.



**DAFTAR ISIAN PELAKSANAAN ANGGARAN (DIPA) INDUK  
TAHUN ANGGARAN 2018  
NOMOR : DIPA-068.01-0/2018**



**II. RINCIAN ALOKASI ANGGARAN PER SATKER**

**A. IDENTITAS UNIT :**

1. KEMENTERIAN NEGARA / LEMBAGA : 068 BADAN KEPENDUDUKAN DAN KELUARGA BERENCANA NASIONAL  
2. UNIT ORGANISASI : 068.01 BADAN KEPENDUDUKAN DAN KELUARGA BERENCANA NASIONAL  
3. PAGU : Rp.5.544.784.337.000  
(LIMA TRILIUN LIMA RATUS EMPAT PULUH EMPAT MILIAR TUJUH RATUS DELAPAN PULUH EMPAT JUTA TIGA RATUS TIGA PULUH TUJUH RIBU RUPIAH)

**B. RINCIAN ALOKASI ANGGARAN PER SATKER**

(dalam ribuan rupiah)

NO	KODE	PROGRAM / PROPINSI / SATKER / SUMBER DANA	KP KD DK TP UB	JENIS BELANJA				PAGU/TARGET PENDAPATAN	TERCATAT
				PEGAWAI	BARANG	MODAL	BANTUAN SOSIAL		
1	2	3	4	5	6	7	8	9=5+6+7+8	10
	018377	PERWAKILAN BADAN KEPENDUDUKAN DAN KELUARGA BERENCANA NASIONAL PROVINSI	KD	93.139.580	6.137.862	500.000	0	99.777.442	0
	A00	RM		93.139.580	6.137.862	500.000	0	99.777.442	0
	07	SUMATERA UTARA		143.711.557	5.540.674	500.000	0	149.752.231	0
	018381	PERWAKILAN BADAN KEPENDUDUKAN DAN KELUARGA BERENCANA NASIONAL PROVINSI	KD	143.711.557	5.540.674	500.000	0	149.752.231	0
	A00	RM		143.711.557	5.540.674	500.000	0	149.752.231	0
	08	SUMATERA BARAT		65.773.771	5.086.486	4.672.174	0	75.532.431	0
	018398	PERWAKILAN BADAN KEPENDUDUKAN DAN KELUARGA BERENCANA NASIONAL PROVINSI	KD	65.773.771	5.086.486	4.672.174	0	75.532.431	0
	A00	RM		65.773.771	5.086.486	4.672.174	0	75.532.431	0
	09	RIAU		42.578.022	4.727.427	2.142.576	0	49.448.025	0
	433011	PERWAKILAN BADAN KEPENDUDUKAN DAN KELUARGA BERENCANA NASIONAL PROVINSI RIAU	KD	42.578.022	4.727.427	2.142.576	0	49.448.025	0
	A00	RM		42.578.022	4.727.427	2.142.576	0	49.448.025	0
	10	JAMBI		64.057.895	3.806.162	500.000	0	68.364.057	0
	433020	PERWAKILAN BADAN KEPENDUDUKAN DAN KELUARGA BERENCANA NASIONAL PROVINSI	KD	64.057.895	3.806.162	500.000	0	68.364.057	0
	A00	RM		64.057.895	3.806.162	500.000	0	68.364.057	0
	11	SUMATERA SELATAN		83.364.358	4.607.585	1.773.325	0	89.745.268	0
	018403	PERWAKILAN BADAN KEPENDUDUKAN DAN KELUARGA BERENCANA NASIONAL PROVINSI	KD	83.364.358	4.607.585	1.773.325	0	89.745.268	0
	A00	RM		83.364.358	4.607.585	1.773.325	0	89.745.268	0
	12	LAMPUNG		102.447.402	4.659.179	497.660	0	107.604.241	0
	018410	PERWAKILAN BADAN KEPENDUDUKAN DAN KELUARGA BERENCANA NASIONAL PROVINSI	KD	102.447.402	4.659.179	497.660	0	107.604.241	0

**KETENTUAN**

DIPA Induk ini dituangkan lebih lanjut ke dalam DIPA Petikan dan DIPA Petikan dimaksud berlaku sebagai dokumen pelaksanaan kegiatan Satker.



**DAFTAR ISI AN PELAKSANAAN ANGGARAN (DIPA) INDIK**  
**TAHUN ANGGARAN 2018**  
**NOMOR : DIPA-068.01-0/2018**



**II. RINCIAN ALOKASI ANGGARAN PER SATKER**

**A. IDENTITAS UNIT :**

1. KEMENTERIAN NEGARA / LEMBAGA : 068 BADAN KEPENDUDUKAN DAN KELUARGA BERENCANA NASIONAL  
2. UNIT ORGANISASI : 068.01 BADAN KEPENDUDUKAN DAN KELUARGA BERENCANA NASIONAL  
3. PAGU : Rp.5.544.784.337.000  
(LIMA TRILIUN LIMA RATUS EMPAT PULUH EMPAT MILIAR TUJUH RATUS DELAPAN PULUH EMPAT JUTA TIGA RATUS TIGA PULUH TUJUH RIBU RUPIAH)

**B. RINCIAN ALOKASI ANGGARAN PER SATKER**

(dalam ribuan rupiah)

NO	KODE	PROGRAM / PROPINSI / SATKER / SUMBER DANA	KP KD DK TP UB	JENIS BELANJA				PAGU/TARGET PENDAPATAN	TERCATAT
				PEGAWAI	BARANG	MODAL	BANTUAN SOSIAL		
1	2	3	4	5	6	7	8	9=5+6+7+8	10
	A00	RM		102.447.402	4.659.179	497.660	0	107.604.241	0
	13	KALIMANTAN BARAT		49.051.104	4.736.536	1.700.334	0	55.487.974	0
	018424	PERWAKILAN BADAN KEPENDUDUKAN DAN KELUARGA BERENCANA NASIONAL PROVINSI	KD	49.051.104	4.736.536	1.700.334	0	55.487.974	0
	A00	RM		49.051.104	4.736.536	1.700.334	0	55.487.974	0
	14	KALIMANTAN TENGAH		36.600.182	4.603.557	500.000	0	41.703.739	0
	433036	PERWAKILAN BADAN KEPENDUDUKAN DAN KELUARGA BERENCANA NASIONAL PROVINSI	KD	36.600.182	4.603.557	500.000	0	41.703.739	0
	A00	RM		36.600.182	4.603.557	500.000	0	41.703.739	0
	15	KALIMANTAN SELATAN		71.303.820	4.426.115	700.000	0	76.429.935	0
	018431	PERWAKILAN BADAN KEPENDUDUKAN DAN KELUARGA BERENCANA NASIONAL PROVINSI	KD	71.303.820	4.426.115	700.000	0	76.429.935	0
	A00	RM		71.303.820	4.426.115	700.000	0	76.429.935	0
	16	KALIMANTAN TIMUR		45.500.856	4.674.888	1.439.094	0	51.614.838	0
	433042	PERWAKILAN BADAN KEPENDUDUKAN DAN KELUARGA BERENCANA NASIONAL PROVINSI	KD	45.500.856	4.674.888	1.439.094	0	51.614.838	0
	A00	RM		45.500.856	4.674.888	1.439.094	0	51.614.838	0
	17	SULAWESI UTARA		35.501.085	4.622.495	6.348.590	0	46.472.170	0
	018445	PERWAKILAN BADAN KEPENDUDUKAN DAN KELUARGA BERENCANA NASIONAL PROVINSI	KD	35.501.085	4.622.495	6.348.590	0	46.472.170	0
	A00	RM		35.501.085	4.622.495	6.348.590	0	46.472.170	0
	18	SULAWESI TENGAH		56.393.357	4.014.742	500.000	0	60.908.099	0
	433051	PERWAKILAN BADAN KEPENDUDUKAN DAN KELUARGA BERENCANA NASIONAL PROVINSI	KD	56.393.357	4.014.742	500.000	0	60.908.099	0
	A00	RM		56.393.357	4.014.742	500.000	0	60.908.099	0

**KETENTUAN**

DIPA Induk ini dituangkan lebih lanjut ke dalam DIPA Petikan dan DIPA Petikan dimaksud berlaku sebagai dokumen pelaksanaan kegiatan Satker.



**DAFTAR ISIAN PELAKSANAAN ANGGARAN (DIPA) INDUK  
TAHUN ANGGARAN 2018  
NOMOR : DIPA-068.01-0/2018**



**II. RINCIAN ALOKASI ANGGARAN PER SATKER**

**A. IDENTITAS UNIT :**

1. KEMENTERIAN NEGARA / LEMBAGA : 068 BADAN KEPENDUDUKAN DAN KELUARGA BERENCANA NASIONAL  
2. UNIT ORGANISASI : 068.01 BADAN KEPENDUDUKAN DAN KELUARGA BERENCANA NASIONAL  
3. PAGU : Rp.5.544.784.337.000  
(LIMA TRILIUN LIMA RATUS EMPAT PULUH EMPAT MILIAR TUJUH RATUS DELAPAN PULUH EMPAT JUTA TIGA RATUS TIGA PULUH TUJUH RIBU RUPIAH)

**B. RINCIAN ALOKASI ANGGARAN PER SATKER**

(dalam ribuan rupiah)

NO	KODE	PROGRAM / PROPINSI / SATKER / SUMBER DANA	KP KD DK TP UB	JENIS BELANJA				PAGU/TARGET PENDAPATAN	TERCATAT
				PEGAWAI	BARANG	MODAL	BANTUAN SOSIAL		
1	2	3	4	5	6	7	8	9=5+6+7+8	10
	19	SULAWESI SELATAN		193.912.563	5.598.343	3.169.085	0	202.679.991	0
	018452	PERWAKILAN BADAN KEPENDUDUKAN DAN KELUARGA BERENCANA NASIONAL PROVINSI	KD	193.912.563	5.598.343	3.169.085	0	202.679.991	0
	A00	RM		193.912.563	5.598.343	3.169.085	0	202.679.991	0
	20	SULAWESI TENGGARA		46.871.523	4.461.208	2.357.591	0	53.690.322	0
	433067	PERWAKILAN BADAN KEPENDUDUKAN DAN KELUARGA BERENCANA NASIONAL PROVINSI	KD	46.871.523	4.461.208	2.357.591	0	53.690.322	0
	A00	RM		46.871.523	4.461.208	2.357.591	0	53.690.322	0
	21	MALUKU		27.317.663	4.143.012	169.750	0	31.630.425	0
	433073	PERWAKILAN BADAN KEPENDUDUKAN DAN KELUARGA BERENCANA NASIONAL PROVINSI	KD	27.317.663	4.143.012	169.750	0	31.630.425	0
	A00	RM		27.317.663	4.143.012	169.750	0	31.630.425	0
	22	BALI		53.762.535	3.943.561	500.000	0	58.206.096	0
	018466	PERWAKILAN BADAN KEPENDUDUKAN DAN KELUARGA BERENCANA NASIONAL PROVINSI BALI	KD	53.762.535	3.943.561	500.000	0	58.206.096	0
	A00	RM		53.762.535	3.943.561	500.000	0	58.206.096	0
	23	NUSA TENGGARA BARAT		74.599.735	4.422.140	500.000	0	79.521.875	0
	018562	PERWAKILAN BADAN KEPENDUDUKAN DAN KELUARGA BERENCANA NASIONAL PROVINSI	KD	74.599.735	4.422.140	500.000	0	79.521.875	0
	A00	RM		74.599.735	4.422.140	500.000	0	79.521.875	0
	24	NUSA TENGGARA TIMUR		89.396.315	4.760.924	500.000	0	94.657.239	0
	433098	PERWAKILAN BADAN KEPENDUDUKAN DAN KELUARGA BERENCANA NASIONAL PROVINSI	KD	89.396.315	4.760.924	500.000	0	94.657.239	0
	A00	RM		89.396.315	4.760.924	500.000	0	94.657.239	0
	25	PAPUA		19.828.176	5.009.677	500.000	0	25.337.853	0

**KETENTUAN**

DIPA Induk ini dituangkan lebih lanjut ke dalam DIPA Petikan dan DIPA Petikan dimaksud berlaku sebagai dokumen pelaksanaan kegiatan Satker.



**DAFTAR ISI AN PELAKSANAAN ANGGARAN (DIPA) INDUK  
TAHUN ANGGARAN 2018  
NOMOR : DIPA-068.01-0/2018**



**II. RINCIAN ALOKASI ANGGARAN PER SATKER**

**A. IDENTITAS UNIT :**

1. KEMENTERIAN NEGARA / LEMBAGA : 068 BADAN KEPENDUDUKAN DAN KELUARGA BERENCANA NASIONAL  
2. UNIT ORGANISASI : 068.01 BADAN KEPENDUDUKAN DAN KELUARGA BERENCANA NASIONAL  
3. PAGU : Rp.5.544.784.337.000  
(LIMA TRILIUN LIMA RATUS EMPAT PULUH EMPAT MILIAR TUJUH RATUS DELAPAN PULUH EMPAT JUTA TIGA RATUS TIGA PULUH TUJUH RIBU RUPIAH)

**B. RINCIAN ALOKASI ANGGARAN PER SATKER**

(dalam ribuan rupiah)

NO	KODE	PROGRAM / PROPINSI / SATKER / SUMBER DANA	KP KD DK TP UB	JENIS BELANJA				PAGU/TARGET PENDAPATAN	TERCATAT
				PEGAWAI	BARANG	MODAL	BANTUAN SOSIAL		
1	2	3	4	5	6	7	8	9=5+6+7+8	10
	433082	PERWAKILAN BADAN KEPENDUDUKAN DAN KELUARGA BERENCANA NASIONAL PROVINSI	KD	19.828.176	5.009.677	500.000	0	25.337.853	0
	A00	RM		19.828.176	5.009.677	500.000	0	25.337.853	0
	26	BENGKULU		56.150.624	3.891.990	700.000	0	60.742.614	0
	433102	PERWAKILAN BADAN KEPENDUDUKAN DAN KELUARGA BERENCANA NASIONAL PROVINSI	KD	56.150.624	3.891.990	700.000	0	60.742.614	0
	A00	RM		56.150.624	3.891.990	700.000	0	60.742.614	0
	28	MALUKU UTARA		26.126.609	3.792.674	5.997.700	0	35.916.983	0
	631631	PERWAKILAN BADAN KEPENDUDUKAN DAN KELUARGA BERENCANA NASIONAL PROVINSI	KD	26.126.609	3.792.674	5.997.700	0	35.916.983	0
	A00	RM		26.126.609	3.792.674	5.997.700	0	35.916.983	0
	29	BANTEN		27.254.309	3.656.879	832.500	0	31.743.688	0
	631610	PERWAKILAN BADAN KEPENDUDUKAN DAN KELUARGA BERENCANA NASIONAL PROVINSI	KD	27.254.309	3.656.879	832.500	0	31.743.688	0
	A00	RM		27.254.309	3.656.879	832.500	0	31.743.688	0
	30	KEPULAUAN BANGKA BELITUNG		18.115.802	3.854.070	500.000	0	22.469.872	0
	631606	PERWAKILAN BADAN KEPENDUDUKAN DAN KELUARGA BERENCANA NASIONAL PROVINSI	KD	18.115.802	3.854.070	500.000	0	22.469.872	0
	A00	RM		18.115.802	3.854.070	500.000	0	22.469.872	0
	31	GORONTALO		27.830.869	3.376.797	2.700.000	0	33.907.666	0
	631627	PERWAKILAN BADAN KEPENDUDUKAN DAN KELUARGA BERENCANA NASIONAL PROVINSI	KD	27.830.869	3.376.797	2.700.000	0	33.907.666	0
	A00	RM		27.830.869	3.376.797	2.700.000	0	33.907.666	0
	32	KEPULAUAN RIAU		12.662.491	3.793.024	350.000	0	16.805.515	0
	666798	PERWAKILAN BADAN KEPENDUDUKAN DAN KELUARGA BERENCANA NASIONAL PROVINSI	KD	12.662.491	3.793.024	350.000	0	16.805.515	0

**KETENTUAN**

DIPA Induk ini dituangkan lebih lanjut ke dalam DIPA Petikan dan DIPA Petikan dimaksud berlaku sebagai dokumen pelaksanaan kegiatan Satker.



**DAFTAR ISIAN PELAKSANAAN ANGGARAN (DIPA) INDUK  
TAHUN ANGGARAN 2018  
NOMOR : DIPA-068.01-0/2018**



DS:8530-2008-5137-8148

**II. RINCIAN ALOKASI ANGGARAN PER SATKER**

**A. IDENTITAS UNIT :**

1. KEMENTERIAN NEGARA / LEMBAGA : 068 BADAN KEPENDUDUKAN DAN KELUARGA BERENCANA NASIONAL  
2. UNIT ORGANISASI : 068.01 BADAN KEPENDUDUKAN DAN KELUARGA BERENCANA NASIONAL  
3. PAGU : Rp.5.544.784.337.000  
(LIMA TRILIUN LIMA RATUS EMPAT PULUH EMPAT MILIAR TUJUH RATUS DELAPAN PULUH EMPAT JUTA TIGA RATUS TIGA PULUH TUJUH RIBU RUPIAH)

**B. RINCIAN ALOKASI ANGGARAN PER SATKER**

(dalam ribuan rupiah)


NO	KODE	PROGRAM / PROPINSI / SATKER / SUMBER DANA	KP KD DK TP UB	JENIS BELANJA				PAGU/TARGET PENDAPATAN	TERCATAT
				PEGAWAI	BARANG	MODAL	BANTUAN SOSIAL		
1	2	3	4	5	6	7	8	9=5+6+7+8	10
	A00	RM		12.662.491	3.793.024	350.000	0	16.805.515	0
	33	PAPUA BARAT		13.953.483	4.028.056	500.000	0	18.481.539	0
	666700	PERWAKILAN BADAN KEPENDUDUKAN DAN KELUARGA BERENCANA NASIONAL PROVINSI	KD	13.953.483	4.028.056	500.000	0	18.481.539	0
	A00	RM		13.953.483	4.028.056	500.000	0	18.481.539	0
	34	SULAWESI BARAT		34.039.276	3.451.157	500.000	0	37.990.433	0
	666803	PERWAKILAN BADAN KEPENDUDUKAN DAN KELUARGA BERENCANA NASIONAL PROVINSI	KD	34.039.276	3.451.157	500.000	0	37.990.433	0
	A00	RM		34.039.276	3.451.157	500.000	0	37.990.433	0
	068.01.03	Program Pengawasan dan Peningkatan Akuntabilitas Aparatur BKKBN		0	17.600.000	0	0	17.600.000	0
	01	DKI JAKARTA		0	13.660.000	0	0	13.660.000	0
	649530	INSPEKTORAT UTAMA BADAN KEPENDUDUKAN DAN KELUARGA BERENCANA NASIONAL PUSAT	KP	0	13.600.000	0	0	13.600.000	0
	A00	RM		0	13.600.000	0	0	13.600.000	0
	666781	DINAS PEMBERDAYAAN, PERLINDUNGAN ANAK DAN PENGENDALIAN PENDUDUK PROVINSI DKI	DK	0	60.000	0	0	60.000	0
	A00	RM		0	60.000	0	0	60.000	0
	02	JAWA BARAT		0	230.000	0	0	230.000	0
	017393	PERWAKILAN BADAN KEPENDUDUKAN DAN KELUARGA BERENCANA NASIONAL PROVINSI	KD	0	230.000	0	0	230.000	0
	A00	RM		0	230.000	0	0	230.000	0
	03	JAWA TENGAH		0	233.000	0	0	233.000	0
	017621	PERWAKILAN BADAN KEPENDUDUKAN DAN KELUARGA BERENCANA NASIONAL PROVINSI	KD	0	233.000	0	0	233.000	0
	A00	RM		0	233.000	0	0	233.000	0

**KETENTUAN**

DIPA Induk ini dituangkan lebih lanjut ke dalam DIPA Petikan dan DIPA Petikan dimaksud berlaku sebagai dokumen pelaksanaan kegiatan Satker.



**DAFTAR ISIAN PELAKSANAAN ANGGARAN (DIPA) INDUK  
TAHUN ANGGARAN 2018  
NOMOR : DIPA-068.01-0/2018**



DS:8530-2008-5137-8148

**II. RINCIAN ALOKASI ANGGARAN PER SATKER**

**A. IDENTITAS UNIT :**

1. KEMENTERIAN NEGARA / LEMBAGA : 068 BADAN KEPENDUDUKAN DAN KELUARGA BERENCANA NASIONAL  
2. UNIT ORGANISASI : 068.01 BADAN KEPENDUDUKAN DAN KELUARGA BERENCANA NASIONAL  
3. PAGU : Rp.5.544.784.337.000  
(LIMA TRILIUN LIMA RATUS EMPAT PULUH EMPAT MILIAR TUJUH RATUS DELAPAN PULUH EMPAT JUTA TIGA RATUS TIGA PULUH TUJUH RIBU RUPIAH)

**B. RINCIAN ALOKASI ANGGARAN PER SATKER**

(dalam ribuan rupiah)

NO	KODE	PROGRAM / PROPINSI / SATKER / SUMBER DANA	KP KD DK TP UB	JENIS BELANJA				PAGU/TARGET PENDAPATAN	TERCATAT
				PEGAWAI	BARANG	MODAL	BANTUAN SOSIAL		
1	2	3	4	5	6	7	8	9=5+6+7+8	10
	04	DI YOGYAKARTA		0	205.000	0	0	205.000	0
	017972	PERWAKILAN BADAN KEPENDUDUKAN DAN KELUARGA BERENCANA NASIONAL D.I.	KD	0	205.000	0	0	205.000	0
	A00	RM		0	205.000	0	0	205.000	0
	05	JAWA TIMUR		0	200.000	0	0	200.000	0
	018030	PERWAKILAN BADAN KEPENDUDUKAN DAN KELUARGA BERENCANA NASIONAL PROVINSI	KD	0	200.000	0	0	200.000	0
	A00	RM		0	200.000	0	0	200.000	0
	06	ACEH		0	82.000	0	0	82.000	0
	018377	PERWAKILAN BADAN KEPENDUDUKAN DAN KELUARGA BERENCANA NASIONAL PROVINSI	KD	0	82.000	0	0	82.000	0
	A00	RM		0	82.000	0	0	82.000	0
	07	SUMATERA UTARA		0	188.000	0	0	188.000	0
	018381	PERWAKILAN BADAN KEPENDUDUKAN DAN KELUARGA BERENCANA NASIONAL PROVINSI	KD	0	188.000	0	0	188.000	0
	A00	RM		0	188.000	0	0	188.000	0
	08	SUMATERA BARAT		0	85.000	0	0	85.000	0
	018398	PERWAKILAN BADAN KEPENDUDUKAN DAN KELUARGA BERENCANA NASIONAL PROVINSI	KD	0	85.000	0	0	85.000	0
	A00	RM		0	85.000	0	0	85.000	0
	09	RIAU		0	130.000	0	0	130.000	0
	433011	PERWAKILAN BADAN KEPENDUDUKAN DAN KELUARGA BERENCANA NASIONAL PROVINSI RIAU	KD	0	130.000	0	0	130.000	0
	A00	RM		0	130.000	0	0	130.000	0
	10	JAMBI		0	82.000	0	0	82.000	0

**KETENTUAN**

DIPA Induk ini dituangkan lebih lanjut ke dalam DIPA Petikan dan DIPA Petikan dimaksud berlaku sebagai dokumen pelaksanaan kegiatan Satker.



**DAFTAR ISIAN PELAKSANAAN ANGGARAN (DIPA) INDUK  
TAHUN ANGGARAN 2018  
NOMOR : DIPA-068.01-0/2018**



DS:8530-2008-5137-8148

**II. RINCIAN ALOKASI ANGGARAN PER SATKER**

**A. IDENTITAS UNIT :**

1. KEMENTERIAN NEGARA / LEMBAGA : 068 BADAN KEPENDUDUKAN DAN KELUARGA BERENCANA NASIONAL  
2. UNIT ORGANISASI : 068.01 BADAN KEPENDUDUKAN DAN KELUARGA BERENCANA NASIONAL  
3. PAGU : Rp.5.544.784.337.000  
(LIMA TRILIUN LIMA RATUS EMPAT PULUH EMPAT MILIAR TUJUH RATUS DELAPAN PULUH EMPAT JUTA TIGA RATUS TIGA PULUH TUJUH RIBU RUPIAH)

**B. RINCIAN ALOKASI ANGGARAN PER SATKER**

(dalam ribuan rupiah)

NO	KODE	PROGRAM / PROPINSI / SATKER / SUMBER DANA	KP KD DK TP UB	JENIS BELANJA				PAGU/TARGET PENDAPATAN	TERCATAT
				PEGAWAI	BARANG	MODAL	BANTUAN SOSIAL		
1	2	3	4	5	6	7	8	9=5+6+7+8	10
	433020	PERWAKILAN BADAN KEPENDUDUKAN DAN KELUARGA BERENCANA NASIONAL PROVINSI	KD	0	82.000	0	0	82.000	0
	A00	RM		0	82.000	0	0	82.000	0
	11	SUMATERA SELATAN		0	180.000	0	0	180.000	0
	018403	PERWAKILAN BADAN KEPENDUDUKAN DAN KELUARGA BERENCANA NASIONAL PROVINSI	KD	0	180.000	0	0	180.000	0
	A00	RM		0	180.000	0	0	180.000	0
	12	LAMPUNG		0	94.000	0	0	94.000	0
	018410	PERWAKILAN BADAN KEPENDUDUKAN DAN KELUARGA BERENCANA NASIONAL PROVINSI	KD	0	94.000	0	0	94.000	0
	A00	RM		0	94.000	0	0	94.000	0
	13	KALIMANTAN BARAT		0	135.000	0	0	135.000	0
	018424	PERWAKILAN BADAN KEPENDUDUKAN DAN KELUARGA BERENCANA NASIONAL PROVINSI	KD	0	135.000	0	0	135.000	0
	A00	RM		0	135.000	0	0	135.000	0
	14	KALIMANTAN TENGAH		0	120.000	0	0	120.000	0
	433036	PERWAKILAN BADAN KEPENDUDUKAN DAN KELUARGA BERENCANA NASIONAL PROVINSI	KD	0	120.000	0	0	120.000	0
	A00	RM		0	120.000	0	0	120.000	0
	15	KALIMANTAN SELATAN		0	88.000	0	0	88.000	0
	018431	PERWAKILAN BADAN KEPENDUDUKAN DAN KELUARGA BERENCANA NASIONAL PROVINSI	KD	0	88.000	0	0	88.000	0
	A00	RM		0	88.000	0	0	88.000	0
	16	KALIMANTAN TIMUR		0	88.000	0	0	88.000	0
	433042	PERWAKILAN BADAN KEPENDUDUKAN DAN KELUARGA BERENCANA NASIONAL PROVINSI	KD	0	88.000	0	0	88.000	0

**KETENTUAN**

DIPA Induk ini dituangkan lebih lanjut ke dalam DIPA Petikan dan DIPA Petikan dimaksud berlaku sebagai dokumen pelaksanaan kegiatan Satker.





**DAFTAR ISIAN PELAKSANAAN ANGGARAN (DIPA) INDUK**  
**TAHUN ANGGARAN 2018**  
**NOMOR : DIPA-068.01-0/2018**

**II. RINCIAN ALOKASI ANGGARAN PER SATKER**



DS:8530-2008-5137-8148

**A. IDENTITAS UNIT :**

1. KEMENTERIAN NEGARA / LEMBAGA : 068 BADAN KEPENDUDUKAN DAN KELUARGA BERENCANA NASIONAL  
2. UNIT ORGANISASI : 068.01 BADAN KEPENDUDUKAN DAN KELUARGA BERENCANA NASIONAL  
3. PAGU : Rp.5.544.784.337.000  
(LIMA TRILIUN LIMA RATUS EMPAT PULUH EMPAT MILIAR TUJUH RATUS DELAPAN PULUH EMPAT JUTA TIGA RATUS TIGA PULUH TUJUH RIBU RUPIAH)

**B. RINCIAN ALOKASI ANGGARAN PER SATKER**

(dalam ribuan rupiah)

NO	KODE	PROGRAM / PROPINSI / SATKER / SUMBER DANA	KP KD DK TP UB	JENIS BELANJA				PAGU/TARGET PENDAPATAN	TERCATAT
				PEGAWAI	BARANG	MODAL	BANTUAN SOSIAL		
1	2	3	4	5	6	7	8	9=5+6+7+8	10
	A00	RM		0	88.000	0	0	88.000	0
	17	SULAWESI UTARA		0	134.000	0	0	134.000	0
	018445	PERWAKILAN BADAN KEPENDUDUKAN DAN KELUARGA BERENCANA NASIONAL PROVINSI	KD	0	134.000	0	0	134.000	0
	A00	RM		0	134.000	0	0	134.000	0
	18	SULAWESI TENGAH		0	88.000	0	0	88.000	0
	433051	PERWAKILAN BADAN KEPENDUDUKAN DAN KELUARGA BERENCANA NASIONAL PROVINSI	KD	0	88.000	0	0	88.000	0
	A00	RM		0	88.000	0	0	88.000	0
	19	SULAWESI SELATAN		0	205.000	0	0	205.000	0
	018452	PERWAKILAN BADAN KEPENDUDUKAN DAN KELUARGA BERENCANA NASIONAL PROVINSI	KD	0	205.000	0	0	205.000	0
	A00	RM		0	205.000	0	0	205.000	0
	20	SULAWESI TENGGARA		0	120.000	0	0	120.000	0
	433067	PERWAKILAN BADAN KEPENDUDUKAN DAN KELUARGA BERENCANA NASIONAL PROVINSI	KD	0	120.000	0	0	120.000	0
	A00	RM		0	120.000	0	0	120.000	0
	21	MALUKU		0	120.000	0	0	120.000	0
	433073	PERWAKILAN BADAN KEPENDUDUKAN DAN KELUARGA BERENCANA NASIONAL PROVINSI	KD	0	120.000	0	0	120.000	0
	A00	RM		0	120.000	0	0	120.000	0
	22	BALI		0	120.000	0	0	120.000	0
	018466	PERWAKILAN BADAN KEPENDUDUKAN DAN KELUARGA BERENCANA NASIONAL PROVINSI BALI	KD	0	120.000	0	0	120.000	0
	A00	RM		0	120.000	0	0	120.000	0

**KETENTUAN**

DIPA Induk ini dituangkan lebih lanjut ke dalam DIPA Petikan dan DIPA Petikan dimaksud berlaku sebagai dokumen pelaksanaan kegiatan Satker.



**DAFTAR ISIAN PELAKSANAAN ANGGARAN (DIPA) INDUK  
TAHUN ANGGARAN 2018  
NOMOR : DIPA-068.01-0/2018**



**II. RINCIAN ALOKASI ANGGARAN PER SATKER**

**A. IDENTITAS UNIT :**

1. KEMENTERIAN NEGARA / LEMBAGA : 068 BADAN KEPENDUDUKAN DAN KELUARGA BERENCANA NASIONAL  
2. UNIT ORGANISASI : 068.01 BADAN KEPENDUDUKAN DAN KELUARGA BERENCANA NASIONAL  
3. PAGU : Rp.5.544.784.337.000  
(LIMA TRILIUN LIMA RATUS EMPAT PULUH EMPAT MILIAR TUJUH RATUS DELAPAN PULUH EMPAT JUTA TIGA RATUS TIGA PULUH TUJUH RIBU RUPIAH)

**B. RINCIAN ALOKASI ANGGARAN PER SATKER**

(dalam ribuan rupiah)

NO	KODE	PROGRAM / PROPINSI / SATKER / SUMBER DANA	KP KD DK TP UB	JENIS BELANJA				PAGU/TARGET PENDAPATAN	TERCATAT
				PEGAWAI	BARANG	MODAL	BANTUAN SOSIAL		
1	2	3	4	5	6	7	8	9=5+6+7+8	10
	23	NUSA TENGGARA BARAT		0	79.000	0	0	79.000	0
	018562	PERWAKILAN BADAN KEPENDUDUKAN DAN KELUARGA BERENCANA NASIONAL PROVINSI	KD	0	79.000	0	0	79.000	0
	A00	RM		0	79.000	0	0	79.000	0
	24	NUSA TENGGARA TIMUR		0	135.000	0	0	135.000	0
	433098	PERWAKILAN BADAN KEPENDUDUKAN DAN KELUARGA BERENCANA NASIONAL PROVINSI	KD	0	135.000	0	0	135.000	0
	A00	RM		0	135.000	0	0	135.000	0
	25	PAPUA		0	156.000	0	0	156.000	0
	433082	PERWAKILAN BADAN KEPENDUDUKAN DAN KELUARGA BERENCANA NASIONAL PROVINSI	KD	0	156.000	0	0	156.000	0
	A00	RM		0	156.000	0	0	156.000	0
	26	BENGKULU		0	79.000	0	0	79.000	0
	433102	PERWAKILAN BADAN KEPENDUDUKAN DAN KELUARGA BERENCANA NASIONAL PROVINSI	KD	0	79.000	0	0	79.000	0
	A00	RM		0	79.000	0	0	79.000	0
	28	MALUKU UTARA		0	79.000	0	0	79.000	0
	631631	PERWAKILAN BADAN KEPENDUDUKAN DAN KELUARGA BERENCANA NASIONAL PROVINSI	KD	0	79.000	0	0	79.000	0
	A00	RM		0	79.000	0	0	79.000	0
	29	BANTEN		0	73.000	0	0	73.000	0
	631610	PERWAKILAN BADAN KEPENDUDUKAN DAN KELUARGA BERENCANA NASIONAL PROVINSI	KD	0	73.000	0	0	73.000	0
	A00	RM		0	73.000	0	0	73.000	0
	30	KEPULAUAN BANGKA BELITUNG		0	70.000	0	0	70.000	0

**KETENTUAN**

DIPA Induk ini dituangkan lebih lanjut ke dalam DIPA Petikan dan DIPA Petikan dimaksud berlaku sebagai dokumen pelaksanaan kegiatan Satker.



DAFTAR ISIAN PELAKSANAAN ANGGARAN (DIPA) INDUK  
TAHUN ANGGARAN 2018  
NOMOR : DIPA-068.01-0/2018



DS:8530-2008-5137-8148

II. RINCIAN ALOKASI ANGGARAN PER SATKER

A. IDENTITAS UNIT :

1. KEMENTERIAN NEGARA / LEMBAGA : 068 BADAN KEPENDUDUKAN DAN KELUARGA BERENCANA NASIONAL  
2. UNIT ORGANISASI : 068.01 BADAN KEPENDUDUKAN DAN KELUARGA BERENCANA NASIONAL  
3. PAGU : Rp.5.544.784.337.000  
(LIMA TRILIUN LIMA RATUS EMPAT PULUH EMPAT MILIAR TUJUH RATUS DELAPAN PULUH EMPAT JUTA TIGA RATUS TIGA PULUH TUJUH RIBU RUPIAH)

B. RINCIAN ALOKASI ANGGARAN PER SATKER

(dalam ribuan rupiah)


NO	KODE	PROGRAM / PROPINSI / SATKER / SUMBER DANA	KP KD DK TP UB	JENIS BELANJA				PAGU/TARGET PENDAPATAN	TERCATAT
				PEGAWAI	BARANG	MODAL	BANTUAN SOSIAL		
1	2	3	4	5	6	7	8	9=5+6+7+8	10
	631606	PERWAKILAN BADAN KEPENDUDUKAN DAN KELUARGA BERENCANA NASIONAL PROVINSI	KD	0	70.000	0	0	70.000	0
	A00	RM		0	70.000	0	0	70.000	0
	31	GORONTALO		0	67.000	0	0	67.000	0
	631627	PERWAKILAN BADAN KEPENDUDUKAN DAN KELUARGA BERENCANA NASIONAL PROVINSI	KD	0	67.000	0	0	67.000	0
	A00	RM		0	67.000	0	0	67.000	0
	32	KEPULAUAN RIAU		0	120.000	0	0	120.000	0
	666798	PERWAKILAN BADAN KEPENDUDUKAN DAN KELUARGA BERENCANA NASIONAL PROVINSI	KD	0	120.000	0	0	120.000	0
	A00	RM		0	120.000	0	0	120.000	0
	33	PAPUA BARAT		0	88.000	0	0	88.000	0
	666700	PERWAKILAN BADAN KEPENDUDUKAN DAN KELUARGA BERENCANA NASIONAL PROVINSI	KD	0	88.000	0	0	88.000	0
	A00	RM		0	88.000	0	0	88.000	0
	34	SULAWESI BARAT		0	67.000	0	0	67.000	0
	666803	PERWAKILAN BADAN KEPENDUDUKAN DAN KELUARGA BERENCANA NASIONAL PROVINSI	KD	0	67.000	0	0	67.000	0
	A00	RM		0	67.000	0	0	67.000	0
	068.01.04	Program Pelatihan, penelitian dan Pengembangan serta Kerjasama Internasional BKKBN		0	263.874.996	381.500	0	264.256.496	0
	01	DKI JAKARTA		0	67.708.837	0	0	67.708.837	0
	649526	DEPUTI BIDANG PELATIHAN DAN PENGEMBANGAN	KP	0	38.774.300	0	0	38.774.300	0
	A00	RM		0	38.774.300	0	0	38.774.300	0
	666781	DINAS PEMBERDAYAAN, PERLINDUNGAN ANAK DAN PENGENDALIAN PENDUDUK PROVINSI DKI	DK	0	3.934.537	0	0	3.934.537	0

KETENTUAN

DIPA Induk ini dituangkan lebih lanjut ke dalam DIPA Petikan dan DIPA Petikan dimaksud berlaku sebagai dokumen pelaksanaan kegiatan Satker.



**DAFTAR ISIAN PELAKSANAAN ANGGARAN (DIPA) INDUK  
TAHUN ANGGARAN 2018  
NOMOR : DIPA-068.01-0/2018**



**II. RINCIAN ALOKASI ANGGARAN PER SATKER**

**A. IDENTITAS UNIT :**

1. KEMENTERIAN NEGARA / LEMBAGA : 068 BADAN KEPENDUDUKAN DAN KELUARGA BERENCANA NASIONAL  
2. UNIT ORGANISASI : 068.01 BADAN KEPENDUDUKAN DAN KELUARGA BERENCANA NASIONAL  
3. PAGU : Rp.5.544.784.337.000  
(LIMA TRILIUN LIMA RATUS EMPAT PULUH EMPAT MILIAR TUJUH RATUS DELAPAN PULUH EMPAT JUTA TIGA RATUS TIGA PULUH TUJUH RIBU RUPIAH)

**B. RINCIAN ALOKASI ANGGARAN PER SATKER**

(dalam ribuan rupiah)

NO	KODE	PROGRAM / PROPINSI / SATKER / SUMBER DANA	KP KD DK TP UB	JENIS BELANJA				PAGU/TARGET PENDAPATAN	TERCATAT
				PEGAWAI	BARANG	MODAL	BANTUAN SOSIAL		
1	2	3	4	5	6	7	8	9=5+6+7+8	10
	A00	RM		0	3.934.537	0	0	3.934.537	0
	668423	PUSAT PENELITIAN DAN PENGEMBANGAN KEPENDUDUKAN, KELUARGA BERENCANA DAN	KP	0	25.000.000	0	0	25.000.000	0
	A00	RM		0	25.000.000	0	0	25.000.000	0
	02	JAWA BARAT		0	17.960.228	0	0	17.960.228	0
	017393	PERWAKILAN BADAN KEPENDUDUKAN DAN KELUARGA BERENCANA NASIONAL PROVINSI	KD	0	17.960.228	0	0	17.960.228	0
	A00	RM		0	17.960.228	0	0	17.960.228	0
	03	JAWA TENGAH		0	8.890.175	5.400	0	8.895.575	0
	017621	PERWAKILAN BADAN KEPENDUDUKAN DAN KELUARGA BERENCANA NASIONAL PROVINSI	KD	0	8.890.175	5.400	0	8.895.575	0
	A00	RM		0	8.890.175	5.400	0	8.895.575	0
	04	DI YOGYAKARTA		0	3.748.659	0	0	3.748.659	0
	017972	PERWAKILAN BADAN KEPENDUDUKAN DAN KELUARGA BERENCANA NASIONAL D.I.	KD	0	3.748.659	0	0	3.748.659	0
	A00	RM		0	3.748.659	0	0	3.748.659	0
	05	JAWA TIMUR		0	17.350.626	0	0	17.350.626	0
	018030	PERWAKILAN BADAN KEPENDUDUKAN DAN KELUARGA BERENCANA NASIONAL PROVINSI	KD	0	17.350.626	0	0	17.350.626	0
	A00	RM		0	17.350.626	0	0	17.350.626	0
	06	ACEH		0	6.944.425	0	0	6.944.425	0
	018377	PERWAKILAN BADAN KEPENDUDUKAN DAN KELUARGA BERENCANA NASIONAL PROVINSI	KD	0	6.944.425	0	0	6.944.425	0
	A00	RM		0	6.944.425	0	0	6.944.425	0
	07	SUMATERA UTARA		0	11.431.276	69.000	0	11.500.276	0

**KETENTUAN**

DIPA Induk ini dituangkan lebih lanjut ke dalam DIPA Petikan dan DIPA Petikan dimaksud berlaku sebagai dokumen pelaksanaan kegiatan Satker.



DAFTAR ISIAN PELAKSANAAN ANGGARAN (DIPA) INDUK  
TAHUN ANGGARAN 2018  
NOMOR : DIPA-068.01-0/2018



DS:8530-2008-5137-8148

II. RINCIAN ALOKASI ANGGARAN PER SATKER

A. IDENTITAS UNIT :

1. KEMENTERIAN NEGARA / LEMBAGA : 068 BADAN KEPENDUDUKAN DAN KELUARGA BERENCANA NASIONAL  
2. UNIT ORGANISASI : 068.01 BADAN KEPENDUDUKAN DAN KELUARGA BERENCANA NASIONAL  
3. PAGU : Rp.5.544.784.337.000  
(LIMA TRILIUN LIMA RATUS EMPAT PULUH EMPAT MILIAR TUJUH RATUS DELAPAN PULUH EMPAT JUTA TIGA RATUS TIGA PULUH TUJUH RIBU RUPIAH)

B. RINCIAN ALOKASI ANGGARAN PER SATKER

(dalam ribuan rupiah)

NO	KODE	PROGRAM / PROPINSI / SATKER / SUMBER DANA	KP KD DK TP UB	JENIS BELANJA				PAGU/TARGET PENDAPATAN	TERCATAT
				PEGAWAI	BARANG	MODAL	BANTUAN SOSIAL		
1	2	3	4	5	6	7	8	9=5+6+7+8	10
	018381	PERWAKILAN BADAN KEPENDUDUKAN DAN KELUARGA BERENCANA NASIONAL PROVINSI	KD	0	11.431.276	69.000	0	11.500.276	0
	A00	RM		0	11.431.276	69.000	0	11.500.276	0
	08	SUMATERA BARAT		0	4.584.867	21.000	0	4.605.867	0
	018398	PERWAKILAN BADAN KEPENDUDUKAN DAN KELUARGA BERENCANA NASIONAL PROVINSI	KD	0	4.584.867	21.000	0	4.605.867	0
	A00	RM		0	4.584.867	21.000	0	4.605.867	0
	09	RIAU		0	3.921.868	0	0	3.921.868	0
	433011	PERWAKILAN BADAN KEPENDUDUKAN DAN KELUARGA BERENCANA NASIONAL PROVINSI RIAU	KD	0	3.921.868	0	0	3.921.868	0
	A00	RM		0	3.921.868	0	0	3.921.868	0
	10	JAMBI		0	3.546.478	0	0	3.546.478	0
	433020	PERWAKILAN BADAN KEPENDUDUKAN DAN KELUARGA BERENCANA NASIONAL PROVINSI	KD	0	3.546.478	0	0	3.546.478	0
	A00	RM		0	3.546.478	0	0	3.546.478	0
	11	SUMATERA SELATAN		0	4.733.502	40.000	0	4.773.502	0
	018403	PERWAKILAN BADAN KEPENDUDUKAN DAN KELUARGA BERENCANA NASIONAL PROVINSI	KD	0	4.733.502	40.000	0	4.773.502	0
	A00	RM		0	4.733.502	40.000	0	4.773.502	0
	12	LAMPUNG		0	6.531.629	0	0	6.531.629	0
	018410	PERWAKILAN BADAN KEPENDUDUKAN DAN KELUARGA BERENCANA NASIONAL PROVINSI	KD	0	6.531.629	0	0	6.531.629	0
	A00	RM		0	6.531.629	0	0	6.531.629	0
	13	KALIMANTAN BARAT		0	3.806.147	0	0	3.806.147	0
	018424	PERWAKILAN BADAN KEPENDUDUKAN DAN KELUARGA BERENCANA NASIONAL PROVINSI	KD	0	3.806.147	0	0	3.806.147	0

KETENTUAN

DIPA Induk ini dituangkan lebih lanjut ke dalam DIPA Petikan dan DIPA Petikan dimaksud berlaku sebagai dokumen pelaksanaan kegiatan Satker.



**DAFTAR ISIAN PELAKSANAAN ANGGARAN (DIPA) INDUK  
TAHUN ANGGARAN 2018  
NOMOR : DIPA-068.01-0/2018**



**II. RINCIAN ALOKASI ANGGARAN PER SATKER**

**A. IDENTITAS UNIT :**

1. KEMENTERIAN NEGARA / LEMBAGA : 068 BADAN KEPENDUDUKAN DAN KELUARGA BERENCANA NASIONAL  
2. UNIT ORGANISASI : 068.01 BADAN KEPENDUDUKAN DAN KELUARGA BERENCANA NASIONAL  
3. PAGU : Rp.5.544.784.337.000  
(LIMA TRILIUN LIMA RATUS EMPAT PULUH EMPAT MILIAR TUJUH RATUS DELAPAN PULUH EMPAT JUTA TIGA RATUS TIGA PULUH TUJUH RIBU RUPIAH)

**B. RINCIAN ALOKASI ANGGARAN PER SATKER**

(dalam ribuan rupiah)


NO	KODE	PROGRAM / PROPINSI / SATKER / SUMBER DANA	KP KD DK TP UB	JENIS BELANJA				PAGU/TARGET PENDAPATAN	TERCATAT
				PEGAWAI	BARANG	MODAL	BANTUAN SOSIAL		
1	2	3	4	5	6	7	8	9=5+6+7+8	10
	A00	RM		0	3.806.147	0	0	3.806.147	0
	14	KALIMANTAN TENGAH		0	3.569.436	0	0	3.569.436	0
	433036	PERWAKILAN BADAN KEPENDUDUKAN DAN KELUARGA BERENCANA NASIONAL PROVINSI	KD	0	3.569.436	0	0	3.569.436	0
	A00	RM		0	3.569.436	0	0	3.569.436	0
	15	KALIMANTAN SELATAN		0	5.139.967	7.750	0	5.147.717	0
	018431	PERWAKILAN BADAN KEPENDUDUKAN DAN KELUARGA BERENCANA NASIONAL PROVINSI	KD	0	5.139.967	7.750	0	5.147.717	0
	A00	RM		0	5.139.967	7.750	0	5.147.717	0
	16	KALIMANTAN TIMUR		0	5.253.901	19.680	0	5.273.581	0
	433042	PERWAKILAN BADAN KEPENDUDUKAN DAN KELUARGA BERENCANA NASIONAL PROVINSI	KD	0	5.253.901	19.680	0	5.273.581	0
	A00	RM		0	5.253.901	19.680	0	5.273.581	0
	17	SULAWESI UTARA		0	3.754.239	0	0	3.754.239	0
	018445	PERWAKILAN BADAN KEPENDUDUKAN DAN KELUARGA BERENCANA NASIONAL PROVINSI	KD	0	3.754.239	0	0	3.754.239	0
	A00	RM		0	3.754.239	0	0	3.754.239	0
	18	SULAWESI TENGAH		0	4.638.463	0	0	4.638.463	0
	433051	PERWAKILAN BADAN KEPENDUDUKAN DAN KELUARGA BERENCANA NASIONAL PROVINSI	KD	0	4.638.463	0	0	4.638.463	0
	A00	RM		0	4.638.463	0	0	4.638.463	0
	19	SULAWESI SELATAN		0	22.699.382	0	0	22.699.382	0
	018452	PERWAKILAN BADAN KEPENDUDUKAN DAN KELUARGA BERENCANA NASIONAL PROVINSI	KD	0	22.699.382	0	0	22.699.382	0
	A00	RM		0	22.699.382	0	0	22.699.382	0

**KETENTUAN**

DIPA Induk ini dituangkan lebih lanjut ke dalam DIPA Petikan dan DIPA Petikan dimaksud berlaku sebagai dokumen pelaksanaan kegiatan Satker.



**DAFTAR ISIAN PELAKSANAAN ANGGARAN (DIPA) INDUK  
TAHUN ANGGARAN 2018  
NOMOR : DIPA-068.01-0/2018**



**II. RINCIAN ALOKASI ANGGARAN PER SATKER**

**A. IDENTITAS UNIT :**

1. KEMENTERIAN NEGARA / LEMBAGA : 068 BADAN KEPENDUDUKAN DAN KELUARGA BERENCANA NASIONAL  
2. UNIT ORGANISASI : 068.01 BADAN KEPENDUDUKAN DAN KELUARGA BERENCANA NASIONAL  
3. PAGU : Rp.5.544.784.337.000  
(LIMA TRILIUN LIMA RATUS EMPAT PULUH EMPAT MILIAR TUJUH RATUS DELAPAN PULUH EMPAT JUTA TIGA RATUS TIGA PULUH TUJUH RIBU RUPIAH)

**B. RINCIAN ALOKASI ANGGARAN PER SATKER**

(dalam ribuan rupiah)

NO	KODE	PROGRAM / PROPINSI / SATKER / SUMBER DANA	KP KD DK TP UB	JENIS BELANJA				PAGU/TARGET PENDAPATAN	TERCATAT
				PEGAWAI	BARANG	MODAL	BANTUAN SOSIAL		
1	2	3	4	5	6	7	8	9=5+6+7+8	10
	20	SULAWESI TENGGARA		0	4.417.317	0	0	4.417.317	0
	433067	PERWAKILAN BADAN KEPENDUDUKAN DAN KELUARGA BERENCANA NASIONAL PROVINSI	KD	0	4.417.317	0	0	4.417.317	0
	A00	RM		0	4.417.317	0	0	4.417.317	0
	21	MALUKU		0	3.905.097	0	0	3.905.097	0
	433073	PERWAKILAN BADAN KEPENDUDUKAN DAN KELUARGA BERENCANA NASIONAL PROVINSI	KD	0	3.905.097	0	0	3.905.097	0
	A00	RM		0	3.905.097	0	0	3.905.097	0
	22	BALI		0	4.462.698	0	0	4.462.698	0
	018466	PERWAKILAN BADAN KEPENDUDUKAN DAN KELUARGA BERENCANA NASIONAL PROVINSI BALI	KD	0	4.462.698	0	0	4.462.698	0
	A00	RM		0	4.462.698	0	0	4.462.698	0
	23	NUSA TENGGARA BARAT		0	4.527.903	0	0	4.527.903	0
	018562	PERWAKILAN BADAN KEPENDUDUKAN DAN KELUARGA BERENCANA NASIONAL PROVINSI	KD	0	4.527.903	0	0	4.527.903	0
	A00	RM		0	4.527.903	0	0	4.527.903	0
	24	NUSA TENGGARA TIMUR		0	6.110.888	0	0	6.110.888	0
	433098	PERWAKILAN BADAN KEPENDUDUKAN DAN KELUARGA BERENCANA NASIONAL PROVINSI	KD	0	6.110.888	0	0	6.110.888	0
	A00	RM		0	6.110.888	0	0	6.110.888	0
	25	PAPUA		0	4.519.411	10.800	0	4.530.211	0
	433082	PERWAKILAN BADAN KEPENDUDUKAN DAN KELUARGA BERENCANA NASIONAL PROVINSI	KD	0	4.519.411	10.800	0	4.530.211	0
	A00	RM		0	4.519.411	10.800	0	4.530.211	0
	26	BENGGKULU		0	4.488.038	201.750	0	4.689.788	0

**KETENTUAN**

DIPA Induk ini dituangkan lebih lanjut ke dalam DIPA Petikan dan DIPA Petikan dimaksud berlaku sebagai dokumen pelaksanaan kegiatan Satker.



**DAFTAR ISIAN PELAKSANAAN ANGGARAN (DIPA) INDUK  
TAHUN ANGGARAN 2018  
NOMOR : DIPA-068.01-0/2018**



**II. RINCIAN ALOKASI ANGGARAN PER SATKER**

**A. IDENTITAS UNIT :**

1. KEMENTERIAN NEGARA / LEMBAGA : 068 BADAN KEPENDUDUKAN DAN KELUARGA BERENCANA NASIONAL  
2. UNIT ORGANISASI : 068.01 BADAN KEPENDUDUKAN DAN KELUARGA BERENCANA NASIONAL  
3. PAGU : Rp.5.544.784.337.000  
(LIMA TRILIUN LIMA RATUS EMPAT PULUH EMPAT MILIAR TUJUH RATUS DELAPAN PULUH EMPAT JUTA TIGA RATUS TIGA PULUH TUJUH RIBU RUPIAH)

**B. RINCIAN ALOKASI ANGGARAN PER SATKER**

(dalam ribuan rupiah)

NO	KODE	PROGRAM / PROPINSI / SATKER / SUMBER DANA	KP KD DK TP UB	JENIS BELANJA				PAGU/TARGET PENDAPATAN	TERCATAT
				PEGAWAI	BARANG	MODAL	BANTUAN SOSIAL		
1	2	3	4	5	6	7	8	9=5+6+7+8	10
	433102	PERWAKILAN BADAN KEPENDUDUKAN DAN KELUARGA BERENCANA NASIONAL PROVINSI	KD	0	4.488.038	201.750	0	4.689.788	0
	A00	RM		0	4.488.038	201.750	0	4.689.788	0
	28	MALUKU UTARA		0	4.055.734	0	0	4.055.734	0
	631631	PERWAKILAN BADAN KEPENDUDUKAN DAN KELUARGA BERENCANA NASIONAL PROVINSI	KD	0	4.055.734	0	0	4.055.734	0
	A00	RM		0	4.055.734	0	0	4.055.734	0
	29	BANTEN		0	4.900.715	0	0	4.900.715	0
	631610	PERWAKILAN BADAN KEPENDUDUKAN DAN KELUARGA BERENCANA NASIONAL PROVINSI	KD	0	4.900.715	0	0	4.900.715	0
	A00	RM		0	4.900.715	0	0	4.900.715	0
	30	KEPULAUAN BANGKA BELITUNG		0	2.317.594	0	0	2.317.594	0
	631606	PERWAKILAN BADAN KEPENDUDUKAN DAN KELUARGA BERENCANA NASIONAL PROVINSI	KD	0	2.317.594	0	0	2.317.594	0
	A00	RM		0	2.317.594	0	0	2.317.594	0
	31	GORONTALO		0	2.993.431	0	0	2.993.431	0
	631627	PERWAKILAN BADAN KEPENDUDUKAN DAN KELUARGA BERENCANA NASIONAL PROVINSI	KD	0	2.993.431	0	0	2.993.431	0
	A00	RM		0	2.993.431	0	0	2.993.431	0
	32	KEPULAUAN RIAU		0	2.944.420	6.120	0	2.950.540	0
	666798	PERWAKILAN BADAN KEPENDUDUKAN DAN KELUARGA BERENCANA NASIONAL PROVINSI	KD	0	2.944.420	6.120	0	2.950.540	0
	A00	RM		0	2.944.420	6.120	0	2.950.540	0
	33	PAPUA BARAT		0	3.270.045	0	0	3.270.045	0
	666700	PERWAKILAN BADAN KEPENDUDUKAN DAN KELUARGA BERENCANA NASIONAL PROVINSI	KD	0	3.270.045	0	0	3.270.045	0

**KETENTUAN**

DIPA Induk ini dituangkan lebih lanjut ke dalam DIPA Petikan dan DIPA Petikan dimaksud berlaku sebagai dokumen pelaksanaan kegiatan Satker.





DAFTAR ISIAN PELAKSANAAN ANGGARAN (DIPA) INDUK  
TAHUN ANGGARAN 2018  
NOMOR : DIPA-068.01-0/2018



II. RINCIAN ALOKASI ANGGARAN PER SATKER

A. IDENTITAS UNIT :

1. KEMENTERIAN NEGARA / LEMBAGA : 068 BADAN KEPENDUDUKAN DAN KELUARGA BERENCANA NASIONAL  
2. UNIT ORGANISASI : 068.01 BADAN KEPENDUDUKAN DAN KELUARGA BERENCANA NASIONAL  
3. PAGU : Rp.5.544.784.337.000  
(LIMA TRILIUN LIMA RATUS EMPAT PULUH EMPAT MILIAR TUJUH RATUS DELAPAN PULUH EMPAT JUTA TIGA RATUS TIGA PULUH TUJUH RIBU RUPIAH)

B. RINCIAN ALOKASI ANGGARAN PER SATKER

(dalam ribuan rupiah)

NO	KODE	PROGRAM / PROPINSI / SATKER / SUMBER DANA	KP KD DK TP UB	JENIS BELANJA				PAGU/TARGET PENDAPATAN	TERCATAT
				PEGAWAI	BARANG	MODAL	BANTUAN SOSIAL		
1	2	3	4	5	6	7	8	9=5+6+7+8	10
	A00	RM		0	3.270.045	0	0	3.270.045	0
	34	SULAWESI BARAT		0	4.747.600	0	0	4.747.600	0
	666803	PERWAKILAN BADAN KEPENDUDUKAN DAN KELUARGA BERENCANA NASIONAL PROVINSI	KD	0	4.747.600	0	0	4.747.600	0
	A00	RM		0	4.747.600	0	0	4.747.600	0
	068.01.06	Program Kependudukan, KB, dan Pembangunan Keluarga		0	2.286.880.728	12.985.372	0	2.299.866.100	0
	01	DKI JAKARTA		0	351.802.188	12.368.012	0	364.170.200	0
	631627	PERWAKILAN BADAN KEPENDUDUKAN DAN KELUARGA BERENCANA NASIONAL PROVINSI	KD	0	277.500	0	0	277.500	0
	A00	RM		0	277.500	0	0	277.500	0
	649505	DEPUTI BIDANG KELUARGA BERENCANA DAN KESEHATAN REPRODUKSI	KP	0	129.417.555	0	0	129.417.555	0
	A00	RM		0	129.417.555	0	0	129.417.555	0
	649512	DEPUTI BIDANG KELUARGA SEJAHTERA DAN PEMBERDAYAAN KELUARGA	KP	0	25.750.000	0	0	25.750.000	0
	A00	RM		0	25.750.000	0	0	25.750.000	0
	666781	DINAS PEMBERDAYAAN, PERLINDUNGAN ANAK DAN PENGENDALIAN PENDUDUK PROVINSI DKI	DK	0	35.421.385	0	0	35.421.385	0
	A00	RM		0	35.421.385	0	0	35.421.385	0
	668419	DIREKTORAT ADVOKASI DAN KIE	KP	0	108.040.866	2.246.856	0	110.287.722	0
	A00	RM		0	108.040.866	2.246.856	0	110.287.722	0
	682054	DEPUTI BIDANG ADVOKASI, PENGGERAKAN, DAN INFORMASI	KP	0	32.228.844	10.121.156	0	42.350.000	0
	A00	RM		0	32.228.844	10.121.156	0	42.350.000	0
	682061	DEPUTI BIDANG PENGENDALIAN PENDUDUK	KP	0	20.666.038	0	0	20.666.038	0

KETENTUAN

DIPA Induk ini dituangkan lebih lanjut ke dalam DIPA Petikan dan DIPA Petikan dimaksud berlaku sebagai dokumen pelaksanaan kegiatan Satker.



**DAFTAR ISIAN PELAKSANAAN ANGGARAN (DIPA) INDUK  
TAHUN ANGGARAN 2018  
NOMOR : DIPA-068.01-0/2018**



**II. RINCIAN ALOKASI ANGGARAN PER SATKER**

**A. IDENTITAS UNIT :**

1. KEMENTERIAN NEGARA / LEMBAGA : 068 BADAN KEPENDUDUKAN DAN KELUARGA BERENCANA NASIONAL  
2. UNIT ORGANISASI : 068.01 BADAN KEPENDUDUKAN DAN KELUARGA BERENCANA NASIONAL  
3. PAGU : Rp.5.544.784.337.000  
(LIMA TRILIUN LIMA RATUS EMPAT PULUH EMPAT MILIAR TUJUH RATUS DELAPAN PULUH EMPAT JUTA TIGA RATUS TIGA PULUH TUJUH RIBU RUPIAH)

**B. RINCIAN ALOKASI ANGGARAN PER SATKER**

(dalam ribuan rupiah)

NO	KODE	PROGRAM / PROPINSI / SATKER / SUMBER DANA	KP KD DK TP UB	JENIS BELANJA				PAGU/TARGET PENDAPATAN	TERCATAT
				PEGAWAI	BARANG	MODAL	BANTUAN SOSIAL		
1	2	3	4	5	6	7	8	9=5+6+7+8	10
	A00	RM		0	20.666.038	0	0	20.666.038	0
	02	JAWA BARAT		0	205.447.276	0	0	205.447.276	0
	017393	PERWAKILAN BADAN KEPENDUDUKAN DAN KELUARGA BERENCANA NASIONAL PROVINSI	KD	0	205.447.276	0	0	205.447.276	0
	A00	RM		0	205.447.276	0	0	205.447.276	0
	03	JAWA TENGAH		0	211.045.040	0	0	211.045.040	0
	017621	PERWAKILAN BADAN KEPENDUDUKAN DAN KELUARGA BERENCANA NASIONAL PROVINSI	KD	0	211.045.040	0	0	211.045.040	0
	A00	RM		0	211.045.040	0	0	211.045.040	0
	04	DI YOGYAKARTA		0	21.520.980	0	0	21.520.980	0
	017972	PERWAKILAN BADAN KEPENDUDUKAN DAN KELUARGA BERENCANA NASIONAL D.I.	KD	0	21.520.980	0	0	21.520.980	0
	A00	RM		0	21.520.980	0	0	21.520.980	0
	05	JAWA TIMUR		0	234.592.506	0	0	234.592.506	0
	018030	PERWAKILAN BADAN KEPENDUDUKAN DAN KELUARGA BERENCANA NASIONAL PROVINSI	KD	0	234.592.506	0	0	234.592.506	0
	A00	RM		0	234.592.506	0	0	234.592.506	0
	06	ACEH		0	51.914.764	0	0	51.914.764	0
	018377	PERWAKILAN BADAN KEPENDUDUKAN DAN KELUARGA BERENCANA NASIONAL PROVINSI	KD	0	51.914.764	0	0	51.914.764	0
	A00	RM		0	51.914.764	0	0	51.914.764	0
	07	SUMATERA UTARA		0	132.113.148	12.000	0	132.125.148	0
	018381	PERWAKILAN BADAN KEPENDUDUKAN DAN KELUARGA BERENCANA NASIONAL PROVINSI	KD	0	132.113.148	12.000	0	132.125.148	0
	A00	RM		0	132.113.148	12.000	0	132.125.148	0

**KETENTUAN**

DIPA Induk ini dituangkan lebih lanjut ke dalam DIPA Petikan dan DIPA Petikan dimaksud berlaku sebagai dokumen pelaksanaan kegiatan Satker.



**DAFTAR ISIAN PELAKSANAAN ANGGARAN (DIPA) INDUK  
TAHUN ANGGARAN 2018  
NOMOR : DIPA-068.01-0/2018**



**II. RINCIAN ALOKASI ANGGARAN PER SATKER**

**A. IDENTITAS UNIT :**

1. KEMENTERIAN NEGARA / LEMBAGA : 068 BADAN KEPENDUDUKAN DAN KELUARGA BERENCANA NASIONAL  
2. UNIT ORGANISASI : 068.01 BADAN KEPENDUDUKAN DAN KELUARGA BERENCANA NASIONAL  
3. PAGU : Rp.5.544.784.337.000  
(LIMA TRILIUN LIMA RATUS EMPAT PULUH EMPAT MILIAR TUJUH RATUS DELAPAN PULUH EMPAT JUTA TIGA RATUS TIGA PULUH TUJUH RIBU RUPIAH)

**B. RINCIAN ALOKASI ANGGARAN PER SATKER**

(dalam ribuan rupiah)


NO	KODE	PROGRAM / PROPINSI / SATKER / SUMBER DANA	KP KD DK TP UB	JENIS BELANJA				PAGU/TARGET PENDAPATAN	TERCATAT
				PEGAWAI	BARANG	MODAL	BANTUAN SOSIAL		
1	2	3	4	5	6	7	8	9=5+6+7+8	10
	08	SUMATERA BARAT		0	55.695.262	0	0	55.695.262	0
	018398	PERWAKILAN BADAN KEPENDUDUKAN DAN KELUARGA BERENCANA NASIONAL PROVINSI	KD	0	55.695.262	0	0	55.695.262	0
	A00	RM		0	55.695.262	0	0	55.695.262	0
	09	RIAU		0	43.493.395	0	0	43.493.395	0
	433011	PERWAKILAN BADAN KEPENDUDUKAN DAN KELUARGA BERENCANA NASIONAL PROVINSI RIAU	KD	0	43.493.395	0	0	43.493.395	0
	A00	RM		0	43.493.395	0	0	43.493.395	0
	10	JAMBI		0	34.259.431	0	0	34.259.431	0
	433020	PERWAKILAN BADAN KEPENDUDUKAN DAN KELUARGA BERENCANA NASIONAL PROVINSI	KD	0	34.259.431	0	0	34.259.431	0
	A00	RM		0	34.259.431	0	0	34.259.431	0
	11	SUMATERA SELATAN		0	87.668.876	0	0	87.668.876	0
	018403	PERWAKILAN BADAN KEPENDUDUKAN DAN KELUARGA BERENCANA NASIONAL PROVINSI	KD	0	87.668.876	0	0	87.668.876	0
	A00	RM		0	87.668.876	0	0	87.668.876	0
	12	LAMPUNG		0	76.565.929	0	0	76.565.929	0
	018410	PERWAKILAN BADAN KEPENDUDUKAN DAN KELUARGA BERENCANA NASIONAL PROVINSI	KD	0	76.565.929	0	0	76.565.929	0
	A00	RM		0	76.565.929	0	0	76.565.929	0
	13	KALIMANTAN BARAT		0	30.425.577	4.000	0	30.429.577	0
	018424	PERWAKILAN BADAN KEPENDUDUKAN DAN KELUARGA BERENCANA NASIONAL PROVINSI	KD	0	30.425.577	4.000	0	30.429.577	0
	A00	RM		0	30.425.577	4.000	0	30.429.577	0
	14	KALIMANTAN TENGAH		0	29.454.994	0	0	29.454.994	0

**KETENTUAN**

DIPA Induk ini dituangkan lebih lanjut ke dalam DIPA Petikan dan DIPA Petikan dimaksud berlaku sebagai dokumen pelaksanaan kegiatan Satker.



**DAFTAR ISIAN PELAKSANAAN ANGGARAN (DIPA) INDUK  
TAHUN ANGGARAN 2018  
NOMOR : DIPA-068.01-0/2018**



**II. RINCIAN ALOKASI ANGGARAN PER SATKER**

**A. IDENTITAS UNIT :**

1. KEMENTERIAN NEGARA / LEMBAGA : 068 BADAN KEPENDUDUKAN DAN KELUARGA BERENCANA NASIONAL  
2. UNIT ORGANISASI : 068.01 BADAN KEPENDUDUKAN DAN KELUARGA BERENCANA NASIONAL  
3. PAGU : Rp.5.544.784.337.000  
(LIMA TRILIUN LIMA RATUS EMPAT PULUH EMPAT MILIAR TUJUH RATUS DELAPAN PULUH EMPAT JUTA TIGA RATUS TIGA PULUH TUJUH RIBU RUPIAH)

**B. RINCIAN ALOKASI ANGGARAN PER SATKER**

(dalam ribuan rupiah)

NO	KODE	PROGRAM / PROPINSI / SATKER / SUMBER DANA	KP KD DK TP UB	JENIS BELANJA				PAGU/TARGET PENDAPATAN	TERCATAT
				PEGAWAI	BARANG	MODAL	BANTUAN SOSIAL		
1	2	3	4	5	6	7	8	9=5+6+7+8	10
	433036	PERWAKILAN BADAN KEPENDUDUKAN DAN KELUARGA BERENCANA NASIONAL PROVINSI	KD	0	29.454.994	0	0	29.454.994	0
	A00	RM		0	29.454.994	0	0	29.454.994	0
	15	KALIMANTAN SELATAN		0	30.345.488	0	0	30.345.488	0
	018431	PERWAKILAN BADAN KEPENDUDUKAN DAN KELUARGA BERENCANA NASIONAL PROVINSI	KD	0	30.345.488	0	0	30.345.488	0
	A00	RM		0	30.345.488	0	0	30.345.488	0
	16	KALIMANTAN TIMUR		0	34.548.884	221.529	0	34.770.413	0
	433042	PERWAKILAN BADAN KEPENDUDUKAN DAN KELUARGA BERENCANA NASIONAL PROVINSI	KD	0	34.548.884	221.529	0	34.770.413	0
	A00	RM		0	34.548.884	221.529	0	34.770.413	0
	17	SULAWESI UTARA		0	38.820.609	0	0	38.820.609	0
	018445	PERWAKILAN BADAN KEPENDUDUKAN DAN KELUARGA BERENCANA NASIONAL PROVINSI	KD	0	38.820.609	0	0	38.820.609	0
	A00	RM		0	38.820.609	0	0	38.820.609	0
	18	SULAWESI TENGAH		0	40.505.953	0	0	40.505.953	0
	433051	PERWAKILAN BADAN KEPENDUDUKAN DAN KELUARGA BERENCANA NASIONAL PROVINSI	KD	0	40.505.953	0	0	40.505.953	0
	A00	RM		0	40.505.953	0	0	40.505.953	0
	19	SULAWESI SELATAN		0	82.519.802	0	0	82.519.802	0
	018452	PERWAKILAN BADAN KEPENDUDUKAN DAN KELUARGA BERENCANA NASIONAL PROVINSI	KD	0	82.519.802	0	0	82.519.802	0
	A00	RM		0	82.519.802	0	0	82.519.802	0
	20	SULAWESI TENGGARA		0	38.937.045	0	0	38.937.045	0
	433067	PERWAKILAN BADAN KEPENDUDUKAN DAN KELUARGA BERENCANA NASIONAL PROVINSI	KD	0	38.937.045	0	0	38.937.045	0

**KETENTUAN**

DIPA Induk ini dituangkan lebih lanjut ke dalam DIPA Petikan dan DIPA Petikan dimaksud berlaku sebagai dokumen pelaksanaan kegiatan Satker.



**DAFTAR ISIAN PELAKSANAAN ANGGARAN (DIPA) INDUK  
TAHUN ANGGARAN 2018  
NOMOR : DIPA-068.01-0/2018**



**II. RINCIAN ALOKASI ANGGARAN PER SATKER**

**A. IDENTITAS UNIT :**

1. KEMENTERIAN NEGARA / LEMBAGA : 068 BADAN KEPENDUDUKAN DAN KELUARGA BERENCANA NASIONAL  
2. UNIT ORGANISASI : 068.01 BADAN KEPENDUDUKAN DAN KELUARGA BERENCANA NASIONAL  
3. PAGU : Rp.5.544.784.337.000  
(LIMA TRILIUN LIMA RATUS EMPAT PULUH EMPAT MILIAR TUJUH RATUS DELAPAN PULUH EMPAT JUTA TIGA RATUS TIGA PULUH TUJUH RIBU RUPIAH)

**B. RINCIAN ALOKASI ANGGARAN PER SATKER**

(dalam ribuan rupiah)

NO	KODE	PROGRAM / PROPINSI / SATKER / SUMBER DANA	KP KD DK TP UB	JENIS BELANJA				PAGU/TARGET PENDAPATAN	TERCATAT
				PEGAWAI	BARANG	MODAL	BANTUAN SOSIAL		
1	2	3	4	5	6	7	8	9=5+6+7+8	10
	A00	RM		0	38.937.045	0	0	38.937.045	0
	21	MALUKU		0	33.584.621	0	0	33.584.621	0
	433073	PERWAKILAN BADAN KEPENDUDUKAN DAN KELUARGA BERENCANA NASIONAL PROVINSI	KD	0	33.584.621	0	0	33.584.621	0
	A00	RM		0	33.584.621	0	0	33.584.621	0
	22	BALI		0	25.773.853	0	0	25.773.853	0
	018466	PERWAKILAN BADAN KEPENDUDUKAN DAN KELUARGA BERENCANA NASIONAL PROVINSI BALI	KD	0	25.773.853	0	0	25.773.853	0
	A00	RM		0	25.773.853	0	0	25.773.853	0
	23	NUSA TENGGARA BARAT		0	36.871.269	12.000	0	36.883.269	0
	018562	PERWAKILAN BADAN KEPENDUDUKAN DAN KELUARGA BERENCANA NASIONAL PROVINSI	KD	0	36.871.269	12.000	0	36.883.269	0
	A00	RM		0	36.871.269	12.000	0	36.883.269	0
	24	NUSA TENGGARA TIMUR		0	71.843.495	0	0	71.843.495	0
	433098	PERWAKILAN BADAN KEPENDUDUKAN DAN KELUARGA BERENCANA NASIONAL PROVINSI	KD	0	71.843.495	0	0	71.843.495	0
	A00	RM		0	71.843.495	0	0	71.843.495	0
	25	PAPUA		0	65.374.977	0	0	65.374.977	0
	433082	PERWAKILAN BADAN KEPENDUDUKAN DAN KELUARGA BERENCANA NASIONAL PROVINSI	KD	0	65.374.977	0	0	65.374.977	0
	A00	RM		0	65.374.977	0	0	65.374.977	0
	26	BENGGKULU		0	35.578.031	304.451	0	35.882.482	0
	433102	PERWAKILAN BADAN KEPENDUDUKAN DAN KELUARGA BERENCANA NASIONAL PROVINSI	KD	0	35.578.031	304.451	0	35.882.482	0
	A00	RM		0	35.578.031	304.451	0	35.882.482	0

**KETENTUAN**

DIPA Induk ini dituangkan lebih lanjut ke dalam DIPA Petikan dan DIPA Petikan dimaksud berlaku sebagai dokumen pelaksanaan kegiatan Satker.



**DAFTAR ISIAN PELAKSANAAN ANGGARAN (DIPA) INDUK  
TAHUN ANGGARAN 2018  
NOMOR : DIPA-068.01-0/2018**



**II. RINCIAN ALOKASI ANGGARAN PER SATKER**

**A. IDENTITAS UNIT :**

1. KEMENTERIAN NEGARA / LEMBAGA : 068 BADAN KEPENDUDUKAN DAN KELUARGA BERENCANA NASIONAL  
2. UNIT ORGANISASI : 068.01 BADAN KEPENDUDUKAN DAN KELUARGA BERENCANA NASIONAL  
3. PAGU : Rp.5.544.784.337.000  
(LIMA TRILIUN LIMA RATUS EMPAT PULUH EMPAT MILIAR TUJUH RATUS DELAPAN PULUH EMPAT JUTA TIGA RATUS TIGA PULUH TUJUH RIBU RUPIAH)

**B. RINCIAN ALOKASI ANGGARAN PER SATKER**

(dalam ribuan rupiah)

NO	KODE	PROGRAM / PROPINSI / SATKER / SUMBER DANA	KP KD DK TP UB	JENIS BELANJA				PAGU/TARGET PENDAPATAN	TERCATAT
				PEGAWAI	BARANG	MODAL	BANTUAN SOSIAL		
1	2	3	4	5	6	7	8	9=5+6+7+8	10
	28	MALUKU UTARA		0	32.667.156	0	0	32.667.156	0
	631631	PERWAKILAN BADAN KEPENDUDUKAN DAN KELUARGA BERENCANA NASIONAL PROVINSI	KD	0	32.667.156	0	0	32.667.156	0
	A00	RM		0	32.667.156	0	0	32.667.156	0
	29	BANTEN		0	45.957.773	49.980	0	46.007.753	0
	631610	PERWAKILAN BADAN KEPENDUDUKAN DAN KELUARGA BERENCANA NASIONAL PROVINSI	KD	0	45.957.773	49.980	0	46.007.753	0
	A00	RM		0	45.957.773	49.980	0	46.007.753	0
	30	KEPULAUAN BANGKA BELITUNG		0	17.708.119	0	0	17.708.119	0
	631606	PERWAKILAN BADAN KEPENDUDUKAN DAN KELUARGA BERENCANA NASIONAL PROVINSI	KD	0	17.708.119	0	0	17.708.119	0
	A00	RM		0	17.708.119	0	0	17.708.119	0
	31	GORONTALO		0	21.504.895	0	0	21.504.895	0
	631627	PERWAKILAN BADAN KEPENDUDUKAN DAN KELUARGA BERENCANA NASIONAL PROVINSI	KD	0	21.504.895	0	0	21.504.895	0
	A00	RM		0	21.504.895	0	0	21.504.895	0
	32	KEPULAUAN RIAU		0	19.730.403	13.400	0	19.743.803	0
	666798	PERWAKILAN BADAN KEPENDUDUKAN DAN KELUARGA BERENCANA NASIONAL PROVINSI	KD	0	19.730.403	13.400	0	19.743.803	0
	A00	RM		0	19.730.403	13.400	0	19.743.803	0
	33	PAPUA BARAT		0	30.173.533	0	0	30.173.533	0
	666700	PERWAKILAN BADAN KEPENDUDUKAN DAN KELUARGA BERENCANA NASIONAL PROVINSI	KD	0	30.173.533	0	0	30.173.533	0
	A00	RM		0	30.173.533	0	0	30.173.533	0
	34	SULAWESI BARAT		0	18.435.456	0	0	18.435.456	0

**KETENTUAN**

DIPA Induk ini dituangkan lebih lanjut ke dalam DIPA Petikan dan DIPA Petikan dimaksud berlaku sebagai dokumen pelaksanaan kegiatan Satker.



**DAFTAR ISIAN PELAKSANAAN ANGGARAN (DIPA) INDUK  
TAHUN ANGGARAN 2018  
NOMOR : DIPA-068.01-0/2018**



DS:8530-2008-5137-8148

**II. RINCIAN ALOKASI ANGGARAN PER SATKER**

**A. IDENTITAS UNIT :**

1. KEMENTERIAN NEGARA / LEMBAGA : 068 BADAN KEPENDUDUKAN DAN KELUARGA BERENCANA NASIONAL  
2. UNIT ORGANISASI : 068.01 BADAN KEPENDUDUKAN DAN KELUARGA BERENCANA NASIONAL  
3. PAGU : Rp.5.544.784.337.000  
(LIMA TRILIUN LIMA RATUS EMPAT PULUH EMPAT MILIAR TUJUH RATUS DELAPAN PULUH EMPAT JUTA TIGA RATUS TIGA PULUH TUJUH RIBU RUPIAH)

**B. RINCIAN ALOKASI ANGGARAN PER SATKER**

(dalam ribuan rupiah)

NO	KODE	PROGRAM / PROPINSI / SATKER / SUMBER DANA	KP KD DK TP UB	JENIS BELANJA				PAGU/TARGET PENDAPATAN	TERCATAT
				PEGAWAI 51	BARANG 52	MODAL 53	BANTUAN SOSIAL 57		
1	2	3	4	5	6	7	8	9=5+6+7+8	10
	666803	PERWAKILAN BADAN KEPENDUDUKAN DAN KELUARGA BERENCANA NASIONAL PROVINSI	KD	0	18.435.456	0	0	18.435.456	0
	A00	RM		0	18.435.456	0	0	18.435.456	0
		TOTAL		2.646.098.083	2.791.979.025	106.707.229	0	5.544.784.337	0
		RM		2.646.098.083	2.791.979.025	106.707.229	0	5.544.784.337	0
		PENDAPATAN						0	

**KETENTUAN**

DIPA Induk ini dituangkan lebih lanjut ke dalam DIPA Petikan dan DIPA Petikan dimaksud berlaku sebagai dokumen pelaksanaan kegiatan Satker.

Jakarta, 05 Desember 2017  
Sekretaris Utama

H. Nofrijal, SP, MA  
NIP 196011111985031001



**DAFTAR ISIAN PELAKSANAAN ANGGARAN (DIPA) INDUK  
TAHUN ANGGARAN 2018  
NOMOR : DIPA-068.01-0/2018**



DS:8530-2008-5137-8148

**III. RENCANA PENARIKAN DANA DAN PERKIRAAN PENERIMAAN**

**A. IDENTITAS UNIT :**

1. KEMENTERIAN NEGARA / LEMBAGA : 068 BADAN KEPENDUDUKAN DAN KELUARGA BERENCANA NASIONAL  
2. UNIT ORGANISASI : 068.01 BADAN KEPENDUDUKAN DAN KELUARGA BERENCANA NASIONAL  
3. PAGU : Rp.5.544.784.337.000

(LIMA TRILIUN LIMA RATUS EMPAT PULUH EMPAT MILIAR TUJUH RATUS DELAPAN PULUH EMPAT JUTA TIGA RATUS TIGA PULUH TUJUH RIBU RUPIAH)

**B. RENCANA PER PROGRAM**

(dalam ribuan rupiah)

NO	KODE	URAIAN PROGRAM	PAGU	JANUARI	PEBRUARI	MARET	APRIL	MEI	JUNI	JULI	AGUSTUS	SEPTEMBER	OKTOBER	NOPEMBER	DESEMBER
1	068.01.01	Program Dukungan Manajemen dan Pelaksanaan Tugas Teknis Lainnya BKKBN RENCANA PENARIKAN DANA	2.963.061.741	157.057.632	164.591.101	182.953.086	233.773.745	225.817.622	340.671.074	283.102.053	264.573.032	348.896.851	188.489.168	274.377.540	298.758.837
2	068.01.03	Program Pengawasan dan Peningkatan Akuntabilitas Aparatur BKKBN RENCANA PENARIKAN DANA	17.600.000	161.922	359.040	630.077	964.478	1.013.760	1.126.400	1.955.363	1.902.562	2.062.722	2.104.960	2.356.643	2.962.073
3	068.01.04	Program Pelatihan, penelitian dan Pengembangan serta Kerjasama Internasional BKKBN RENCANA PENARIKAN DANA	264.256.496	2.429.219	5.394.875	9.462.252	14.475.760	15.215.261	16.907.799	29.349.359	28.562.770	30.969.336	31.593.938	35.377.649	44.518.278
4	068.01.06	Program Kependudukan, KB, dan Pembangunan Keluarga RENCANA PENARIKAN DANA	2.299.866.100	22.745.187	48.253.888	84.999.315	129.701.842	133.988.465	150.517.821	252.715.578	246.147.864	268.795.664	273.890.899	304.339.366	383.770.211
		TOTAL RENCANA PENARIKAN DANA	5.544.784.337	182.393.960	218.598.904	278.044.730	378.915.825	376.035.108	509.223.094	567.122.353	541.186.228	650.724.573	496.078.965	616.451.198	730.009.399
		TOTAL PERKIRAAN / TARGET PENDAPATAN	0	0	0	0	0	0	0	0	0	0	0	0	0

Jakarta, 05 Desember 2017  
Sekretaris Utama

H. Nofrijal, SP, MA  
NIP 196011111985031001