



**SURAT PENGESAHAN DAFTAR ISIAN PELAKSANAAN ANGGARAN (SP-DIPA) INDUK
TAHUN ANGGARAN 2019
NOMOR : SP DIPA-068.01-0/2019**



DS:0969-7815-4826-2261

A. DASAR HUKUM :

1. UU No. 17 Tahun 2003 tentang Keuangan Negara.
2. UU No. 1 Tahun 2004 tentang Perbendaharaan Negara.
3. UU No. 12 Tahun 2018 tentang APBN TA 2019

B. DENGAN INI DISAHKAN ALOKASI ANGGARAN UNTUK :

- | | | | |
|--------------------------------|---|----------------------|--|
| 1. KEMENTERIAN NEGARA/ LEMBAGA | : | 068 | BADAN KEPENDUDUKAN DAN KELUARGA BERENCANA NASIONAL |
| 2. UNIT ORGANISASI | : | 068.01 | BADAN KEPENDUDUKAN DAN KELUARGA BERENCANA NASIONAL |
| 3. PAGU | : | Rp.3.791.611.729.000 | |
- (TIGA TRILIUN TUJUH RATUS SEMBILAN PULUH SATU MILIAR ENAM RATUS SEBELAS JUTA TUJUH RATUS DUA PULUH SEMBILAN RIBU RUPIAH)

C. PERNYATAAN SYARAT DAN KETENTUAN(DISCLAIMER) :


1. DIPA Induk yang telah disahkan ini lebih lanjut dituangkan kedalam DIPA Petikan untuk masing-masing Satker.
2. Pengesahan DIPA Induk sekaligus merupakan pengesahan DIPA Petikan.
3. DIPA Induk tidak berfungsi sebagai dasar pelaksanaan kegiatan atau dasar pencairan dana/pengesahan bagi Bendahara Umum Negara/Kuasa Bendahara Umum Negara.
4. Informasi mengenai Kuasa Pengguna Anggaran, Bendahara Pengeluaran dan Pejabat Penanda tangan SPM untuk masing-masing Satker terdapat pada DIPA Petikan.
5. Rencana Penarikan Dana dan Perkiraan Penerimaan yang tercantum dalam Halaman III DIPA Induk merupakan akumulasi rencana Penarikan Dana dan Perkiraan Penerimaan dari seluruh satker.
6. Tanggung jawab terhadap kebenaran alokasi yang tertuang dalam DIPA Induk sepenuhnya berada pada Pengguna Anggaran/Kuasa Pengguna Anggaran.
7. DIPA Induk ini berlaku sejak tanggal 1 Januari 2019 sampai dengan 31 Desember 2019.

Jakarta, 05 Desember 2018
A.N MENTERI KEUANGAN
DIREKTUR JENDERAL ANGGARAN

ASKOLANI
NIP.196606111992021001



**DAFTAR ISIAN PELAKSANAAN ANGGARAN (DIPA) INDUK
TAHUN ANGGARAN 2019
NOMOR : DIPA-068.01-0/2019**



DS:0969-7815-4826-2261

I. INFORMASI KINERJA DAN ANGGARAN PROGRAM

Halaman : 1 dari 1

A. IDENTITAS UNIT :

1. KEMENTERIAN NEGARA / LEMBAGA	:	068	BADAN KEPENDUDUKAN DAN KELUARGA BERENCANA NASIONAL
2. UNIT ORGANISASI	:	068.01	BADAN KEPENDUDUKAN DAN KELUARGA BERENCANA NASIONAL
3. PAGU	:	Rp.3.791.611.729.000	(TIGA TRILIUN TUJUH RATUS SEMBILAN PULUH SATU MILIAR ENAM RATUS SEBELAS JUTA TUJUH RATUS DUA PULUH SEMBILAN RIBU RUPIAH)

B. KETERKAITAN DENGAN PROGRAM, SASARAN, STRATEGIS K/L, FUNGSI DAN PRIORITAS PEMBANGUNAN DALAM RKP :

(dalam ribuan rupiah)


1. PROGRAM	:	01	Program Dukungan Manajemen dan Pelaksanaan Tugas Teknis Lainnya BKKBN	2.466.512.841
		03	Program Pengawasan dan Peningkatan Akuntabilitas Aparatur BKKBN	13.245.071
		04	Program Pelatihan, penelitian dan Pengembangan serta Kerjasama Internasional BKKBN	129.157.928
		06	Program Kependudukan, KB, dan Pembangunan Keluarga	1.182.695.889
2. SASARAN STRATEGIS	:	01	Menurunnya Angka kelahiran total (TFR)	
	:	02	Meningkatnya prevalensi kontrasepsi (CPR)	
	:	03	Menurunnya kebutuhan ber-KB yang tidak terpenuhi (unmet need)(%)	
	:	05	Menurunnya tingkat putus pakai kontrasepsi (%)	
3. FUNGSI	:	07	KESEHATAN	3.791.611.729
SUB FUNGSI	:	0704	KEPENDUDUKAN DAN KELUARGA BERENCANA	3.791.611.729

Jakarta, 05 Desember 2018
Sekretaris Utama

H. Nofrijal, SP, MA
NIP 196011111985031001



**DAFTAR ISI PELAKSANAAN ANGGARAN (DIPA) INDUK
TAHUN ANGGARAN 2019
NOMOR : DIPA-068.01-0/2019**



DS:0969-7815-4826-2261

I. INFORMASI KINERJA DAN ANGGARAN PROGRAM

C. RINCIAN KINERJA PROGRAM DAN KEGIATAN :

(dalam ribuan rupiah)


KODE	PROGRAM / SASARAN PROGRAM / INDIKATOR KINERJA PROGRAM / OUTPUT PROGRAM / INDIKATOR OUTPUT PROGRAM KEGIATAN / SASARAN KEGIATAN / INDIKATOR KINERJA KEGIATAN / OUTPUT / INDIKATOR OUTPUT	TARGET / INDIKATOR	VOLUME / SATUAN	ALOKASI DANA
068.01.01	PROGRAM DUKUNGAN MANAJEMEN DAN PELAKSANAAN TUGAS TEKNIS LAINNYA BKKBN SASARAN PROGRAM Tersedianya Dukungan Manajemen Dalam Rangka Penyelenggaraan program KKBPK INDIKATOR KINERJA PROGRAM			2.466.512.841
	01 Jumlah produk hukum dan kebijakan yang dapat dipergunakan sebagai dasar penguatan pelaksanaan program pengendalian penduduk dan KB	1Jumlah Peraturan		
	02 Tingkat opini laporan keuangan oleh BPK	WTPlaporan keuangan		
	03 Jumlah dokumen perencanaan Program dan Anggaran yang mengacu pada pendekatan kerangka pengeluaran jangka menengah, penganggaran terpadu dan berbasis kinerja	5Dokumen		
	04 Persentase terlaksananya pengembangan karir Aparatur Sipil Negara (ASN) yang kompetensinya sesuai dengan standar (sesuai roadmap)	63%Persentase Pengembangan SDM		
	05 Indeks kepuasan pelayanan administrasi perkantoran, kerumahtanggaan, dan pemeliharaan sarana prasarana perkantoran	4 dari skala 1-Indeks 4		
	06 Jumlah Dukungan manajemen pengelolaan program Kependudukan, KB serta Ketahanan dan Kesejahteraan Keluarga di Provinsi	34 provProvinsi		
01	Dukungan manajemen dalam rangka penyelenggaraan Program KKBPK INDIKATOR OUTPUT PROGRAM			158.485.624
	01 Tersedianya landasan hukum dan kebijakan yang sinergi dan harmonis antara pembangunan bidang kependudukan-KB dan bidang pembangunan lainnya	PeraturanJumlah Peraturan perundangan terkait		
	02 Persentase unit kerja yang melakukan tata kelola keuangan dan BMN yang memenuhi standar kepatutan	100%Laporan Keuangan		
	03 Persentase unit kerja BKKBN yang melakukan perencanaan program dan anggaran yang sesuai dengan pendekatan perencanaan pembangunan nasional	100%dokumen		
	04 Persentase pemetaan ASN BKKBN yang sesuai dengan standar kompetensi	100%Orang		
	05 Persentase pelayanan kerumahtanggaan dan protokol, administrasi umum dan pengelolaan sarana dan prasarana yang sesuai dengan standar	100%Layanan		

KETENTUAN

DIPA Induk ini dituangkan lebih lanjut ke dalam DIPA Petikan dan DIPA Petikan dimaksud berlaku sebagai dokumen pelaksanaan kegiatan Satker.



**DAFTAR ISI PELAKSANAAN ANGGARAN (DIPA) INDUK
TAHUN ANGGARAN 2019
NOMOR : DIPA-068.01-0/2019**



I. INFORMASI KINERJA DAN ANGGARAN PROGRAM

C. RINCIAN KINERJA PROGRAM DAN KEGIATAN :

(dalam ribuan rupiah)


KODE	PROGRAM / SASARAN PROGRAM / INDIKATOR KINERJA PROGRAM / OUTPUT PROGRAM / INDIKATOR OUTPUT PROGRAM KEGIATAN / SASARAN KEGIATAN / INDIKATOR KINERJA KEGIATAN / OUTPUT / INDIKATOR OUTPUT	TARGET / INDIKATOR	VOLUME / SATUAN	ALOKASI DANA
3300	KEGIATAN PENYEDIAAN DAN SINKRONISASI LANDASAN HUKUM DAN KEBIJAKAN KEPENDUDUKAN DAN KB, SERTA PENGELOLAAN ORGANISASI DAN TATA LAKSANA SASARAN KEGIATAN Tersedianya Landasan hukum dan kebijakan yang dapat dipergunakan sebagai dasar penguatan pelaksanaan program KKBPK INDIKATOR KINERJA KEGIATAN 01 Jumlah Peraturan Perundang-undangan yang terfasilitasi dan Fasilitasi Pembentukan Kelembagaan Pengendalian Penduduk dan KB di Kabupaten/Kota	1Peraturan Perundangan		6.396.970
3300.953	Layanan Pemantauan dan Evaluasi INDIKATOR OUTPUT KEGIATAN 01 Jumlah pelaksanaan pembinaan, monitoring dan evaluasi dalam penataan Hukum,Organisasi dan Humas	34 Provinsi	1 Layanan	1.232.375
3300.957	Layanan Hukum INDIKATOR OUTPUT KEGIATAN 01 Jumlah regulasi/kebijakan program KKBPK	5 dokumen	1 Layanan	869.549
3300.958	Layanan Hubungan Masyarakat dan Informasi INDIKATOR OUTPUT KEGIATAN 01 Jumlah pelaksanaan humas	34 provinsi	1 Layanan	2.307.303
3300.960	Layanan Manajemen Organisasi INDIKATOR OUTPUT KEGIATAN 01 Jumlah pelaksanaan manajemen organisasi	34 provinsi	1 Layanan	1.987.743

KETENTUAN

DIPA Induk ini dituangkan lebih lanjut ke dalam DIPA Petikan dan DIPA Petikan dimaksud berlaku sebagai dokumen pelaksanaan kegiatan Satker.



**DAFTAR ISI PELAKSANAAN ANGGARAN (DIPA) INDUK
TAHUN ANGGARAN 2019
NOMOR : DIPA-068.01-0/2019**



I. INFORMASI KINERJA DAN ANGGARAN PROGRAM

C. RINCIAN KINERJA PROGRAM DAN KEGIATAN :

(dalam ribuan rupiah)


KODE	PROGRAM / SASARAN PROGRAM / INDIKATOR KINERJA PROGRAM / OUTPUT PROGRAM / INDIKATOR OUTPUT PROGRAM KEGIATAN / SASARAN KEGIATAN / INDIKATOR KINERJA KEGIATAN / OUTPUT / INDIKATOR OUTPUT	TARGET / INDIKATOR	VOLUME / SATUAN	ALOKASI DANA
3301	KEGIATAN PENGELOLAAN KEUANGAN DAN BARANG MILIK NEGARA SASARAN KEGIATAN Terwujudnya pengelolaan keuangan dan BMN yang akuntabel untuk mencapai tingkat opini WTP INDIKATOR KINERJA KEGIATAN 01 Persentase Laporan Keuangan dan BMN yang dapat diselesaikan tepat waktu, akuntabel, kredibel dan memenuhi standar kepatutan	100% Laporan Keuangan dan BMN		9.500.000
3301.951	Layanan Sarana dan Prasarana Internal INDIKATOR OUTPUT KEGIATAN 01 Jumlah perangkat pengolah data dan informasi sesuai analisis kebutuhan	9 satuan kerja	1 Layanan	1.200.000
3301.953	Layanan Pemantauan dan Evaluasi INDIKATOR OUTPUT KEGIATAN 01 Jumlah Pembinaan, Monitoring dan Evaluasi Pengelolaan Keuangan dan BMN yang dilaksanakan	42 satuan kerja	1 Layanan	2.263.736
3301.955	Layanan Manajemen Keuangan INDIKATOR OUTPUT KEGIATAN 01 Jumlah satker yang melaksanakan tata kelola keuangan dan BMN sesuai Standar Akuntansi Pemerintah (SAP), Sistem Pengendalian Internal (SPI) dan peraturan perundang undangan 02 Persentase Satuan Kerja yang melaksanakan Pengelolaan Keuangan dengan tingkat akurasi yang dapat dipertanggungjawabkan	42 satuan kerja 100 persen satker	1 Layanan	2.370.417

KETENTUAN

DIPA Induk ini dituangkan lebih lanjut ke dalam DIPA Petikan dan DIPA Petikan dimaksud berlaku sebagai dokumen pelaksanaan kegiatan Satker.



**DAFTAR ISI PELAKSANAAN ANGGARAN (DIPA) INDUK
TAHUN ANGGARAN 2019
NOMOR : DIPA-068.01-0/2019**



I. INFORMASI KINERJA DAN ANGGARAN PROGRAM

C. RINCIAN KINERJA PROGRAM DAN KEGIATAN :

(dalam ribuan rupiah)


KODE	PROGRAM / SASARAN PROGRAM / INDIKATOR KINERJA PROGRAM / OUTPUT PROGRAM / INDIKATOR OUTPUT PROGRAM KEGIATAN / SASARAN KEGIATAN / INDIKATOR KINERJA KEGIATAN / OUTPUT / INDIKATOR OUTPUT	TARGET / INDIKATOR	VOLUME / SATUAN	ALOKASI DANA
3301.956	OUTPUT KEGIATAN Layanan manajemen Barang Milik Negara (BMN)		1 Layanan	2.566.423
	INDIKATOR OUTPUT KEGIATAN 02 Persentase Barang Inventaris Tercatat pada SIMAK BMN di semua tingkatan yang kredibel	100 persen		
3301.962	OUTPUT KEGIATAN Layanan Umum		1 Layanan	1.099.424
	INDIKATOR OUTPUT KEGIATAN 01 Persentase Pengelolaan Pengadaan Barang dan Jasa sesuai peraturan perundangan	100 persen		
3302	KEGIATAN PENGUATAN PERENCANAAN PROGRAM DAN ANGGARAN SASARAN KEGIATAN Terlaksananya perencanaan program dan anggaran yang mengacu pada pendekatan kerangka pengeluaran jangka menengah, penganggaran terpadu dan berbasis kinerja			10.285.000
	INDIKATOR KINERJA KEGIATAN 01 Jumlah Perencanaan Program dan Anggaran yang mengacu pada pendekatan kerangka pengeluaran jangka menengah, penganggaran terpadu dan berbasis kinerja	3Dokumen		
3302.952	OUTPUT KEGIATAN Layanan Perencanaan		1 Layanan	7.557.718
	INDIKATOR OUTPUT KEGIATAN 01 Jumlah unit eselon II pusat dan provinsi yang merencanakan program dan anggaran yang berkualitas	62 unit kerja		
3302.953	OUTPUT KEGIATAN Layanan Pemantauan dan Evaluasi		1 Layanan	2.727.282
	INDIKATOR OUTPUT KEGIATAN 01 Jumlah unit eselon II pusat dan provinsi yang melaksanakan program dan anggaran sesuai dengan dokumen perencanaan	62 unit kerja		

KETENTUAN

DIPA Induk ini dituangkan lebih lanjut ke dalam DIPA Petikan dan DIPA Petikan dimaksud berlaku sebagai dokumen pelaksanaan kegiatan Satker.



**DAFTAR ISIAN PELAKSANAAN ANGGARAN (DIPA) INDUK
TAHUN ANGGARAN 2019
NOMOR : DIPA-068.01-0/2019**



DS:0969-7815-4826-2261

I. INFORMASI KINERJA DAN ANGGARAN PROGRAM

C. RINCIAN KINERJA PROGRAM DAN KEGIATAN :

(dalam ribuan rupiah)

KODE	PROGRAM / SASARAN PROGRAM / INDIKATOR KINERJA PROGRAM / OUTPUT PROGRAM / INDIKATOR OUTPUT PROGRAM KEGIATAN / SASARAN KEGIATAN / INDIKATOR KINERJA KEGIATAN / OUTPUT / INDIKATOR OUTPUT	TARGET / INDIKATOR	VOLUME / SATUAN	ALOKASI DANA
3303	KEGIATAN PENGELOLAAN ADMINISTRASI KEPEGAWAIAN DAN PENGEMBANGAN SUMBER DAYA MANUSIA APARATUR SASARAN KEGIATAN Meningkatnya pengelolaan administrasi kepegawaian tepat waktu dan pengembangan SDM Aparatur yang kompeten INDIKATOR KINERJA KEGIATAN 01 Persentase Pengelolaan SDM Aparatur Sipil Negara yang Optimal	100Persentase		13.491.640
3303.953	OUTPUT KEGIATAN Layanan Pemantauan dan Evaluasi INDIKATOR OUTPUT KEGIATAN 01 Jumlah fasilitasi Pengelolaan Administrasi Kepegawaian dan Pengembangan Sumber Daya Manusia Aparatur	34 (1 pusat, pusat dan provinsi 33 prov)	1 Layanan	1.923.379
3303.954	OUTPUT KEGIATAN Layanan manajemen Sumber Daya Manusia (SDM) INDIKATOR OUTPUT KEGIATAN 01 Indeks kepuasan ASN terhadap pelayanan kepegawaian	4 (skala 1-5) indeks	1 Layanan	11.568.261
3304	KEGIATAN PELAKSANAAN PELAYANAN ADMINISTRASI PERKANTORAN DAN KERUMAHTANGGAAN SASARAN KEGIATAN Terlaksananya pelayanan administrasi perkantoran, kerumahtanggaan dan pemeliharaan sarana prasarana perkantoran INDIKATOR KINERJA KEGIATAN 01 Indeks Kepuasan Pelayanan Kerumahtanggaan 02 Indeks Kepuasan Pelayanan Pemeliharaan Sarana Prasarana Perkantoran 03 Indeks Kepuasan Pelayanan Administrasi Perkantoran, Keprotokolan dan Keamanan	skala 4 (1-4)Indeks skala 4 (1-4)Indeks skala 4 (1-4)Indeks		118.812.014

KETENTUAN

DIPA Induk ini dituangkan lebih lanjut ke dalam DIPA Petikan dan DIPA Petikan dimaksud berlaku sebagai dokumen pelaksanaan kegiatan Satker.



**DAFTAR ISI PELAKSANAAN ANGGARAN (DIPA) INDUK
TAHUN ANGGARAN 2019
NOMOR : DIPA-068.01-0/2019**



DS:0969-7815-4826-2261

I. INFORMASI KINERJA DAN ANGGARAN PROGRAM

C. RINCIAN KINERJA PROGRAM DAN KEGIATAN :

(dalam ribuan rupiah)

KODE	PROGRAM / SASARAN PROGRAM / INDIKATOR KINERJA PROGRAM / OUTPUT PROGRAM / INDIKATOR OUTPUT PROGRAM KEGIATAN / SASARAN KEGIATAN / INDIKATOR KINERJA KEGIATAN / OUTPUT / INDIKATOR OUTPUT	TARGET / INDIKATOR	VOLUME / SATUAN	ALOKASI DANA
3304.951	OUTPUT KEGIATAN Layanan Sarana dan Prasarana Internal		1 Layanan	3.528.600
	INDIKATOR OUTPUT KEGIATAN 01 persentase pengadaan sarana prasarana sesuai analisis kebutuhan	100 persen		
3304.953	OUTPUT KEGIATAN Layanan Pemantauan dan Evaluasi		1 Layanan	3.795.459
	INDIKATOR OUTPUT KEGIATAN 01 Jumlah fasilitasi, pembinaan dan evaluasi	12 bulan		
3304.959	OUTPUT KEGIATAN Layanan Protokoler		1 Layanan	358.669
	INDIKATOR OUTPUT KEGIATAN 01 Indeks kepuasan terhadap pelayanan keprotokoleran	skala 4 (1-4) Indeks Kepuasan		
3304.962	OUTPUT KEGIATAN Layanan Umum		1 Layanan	4.843.702
	INDIKATOR OUTPUT KEGIATAN 01 Indeks kepuasan terhadap pelayanan kerumahtanggaan	skala 4 (1-4) Indeks Kepuasan		
3304.994	OUTPUT KEGIATAN Layanan Perkantoran		1 layanan	106.285.584
	INDIKATOR OUTPUT KEGIATAN			
02	OUTPUT PROGRAM Dukungan Manajemen pengelolaan Program KKBPK di Provinsi			2.308.027.217

KETENTUAN

DIPA Induk ini dituangkan lebih lanjut ke dalam DIPA Petikan dan DIPA Petikan dimaksud berlaku sebagai dokumen pelaksanaan kegiatan Satker.



**DAFTAR ISI PELAKSANAAN ANGGARAN (DIPA) INDUK
TAHUN ANGGARAN 2019
NOMOR : DIPA-068.01-0/2019**



DS:0969-7815-4826-2261

I. INFORMASI KINERJA DAN ANGGARAN PROGRAM

C. RINCIAN KINERJA PROGRAM DAN KEGIATAN :

(dalam ribuan rupiah)


KODE	PROGRAM / SASARAN PROGRAM / INDIKATOR KINERJA PROGRAM / OUTPUT PROGRAM / INDIKATOR OUTPUT PROGRAM KEGIATAN / SASARAN KEGIATAN / INDIKATOR KINERJA KEGIATAN / OUTPUT / INDIKATOR OUTPUT	TARGET / INDIKATOR	VOLUME / SATUAN	ALOKASI DANA
	INDIKATOR OUTPUT PROGRAM			
01	Dukungan Manajemen di Provinsi (termasuk gaji/001 dan pemeliharaan rutin/002)	13 bulan untuk Layanan 34 Prov		
02	Persentase ketepatan Pembayaran Gaji dan uang makan Pegawai (Perwakilan BKKBN Provinsi)	100%Persentase		
03	Jumlah penyelenggaraan operasional dan pemeliharaan perkantoran	12bulan		
04	Jumlah penyelenggaraan Manajemen di Provinsi (Keuangan dan BMN, Perencanaan, Kepegawaian, Umum, dan Ortala)	12bulan		
5297	KEGIATAN PENGELOLAAN PROGRAM DUKUNGAN MANAJEMEN DAN PELAKSANAAN TUGAS TEKNIS LAINNYA PROVINSI			2.308.027.217
	SASARAN KEGIATAN			
	Terselenggaranya Dukungan Manajemen dalam pengelolaan Program Kependudukan, KB, dan Pembangunan Keluarga (KKBPK) di Provinsi			
	INDIKATOR KINERJA KEGIATAN			
01	Dukungan Manajemen di Provinsi (termasuk gaji/001 dan pemeliharaan rutin/002)	13 bulan untukGaji dan pemeliharaan rutin 34 Prov		
02	Persentase ketepatan Pembayaran Gaji dan uang makan Pegawai (Perwakilan BKKBN Provinsi)	100Persentase		
03	Jumlah penyelenggaraan operasional dan pemeliharaan perkantoran	12bulan		
04	Jumlah penyelenggaraan Manajemen di Provinsi (Keuangan dan BMN, Perencanaan, Kepegawaian, Umum, dan Ortala)	12bulan		
	OUTPUT KEGIATAN			
5297.950	Layanan Dukungan Manajemen Eselon I		1 Layanan	104.481.222
	INDIKATOR OUTPUT KEGIATAN			
01	Persentase ketepatan Pembayaran Gaji dan uang makan Pegawai (Perwakilan BKKBN Provinsi)	100 persen		
02	Jumlah penyelenggaraan operasional dan pemeliharaan perkantoran	12 bulan		
03	Jumlah penyelenggaraan Manajemen di Provinsi (Keuangan dan BMN, Perencanaan, Kepegawaian, Umum, dan Ortala)	12 bulan		

KETENTUAN

DIPA Induk ini dituangkan lebih lanjut ke dalam DIPA Petikan dan DIPA Petikan dimaksud berlaku sebagai dokumen pelaksanaan kegiatan Satker.



**DAFTAR ISI PELAKSANAAN ANGGARAN (DIPA) INDUK
TAHUN ANGGARAN 2019
NOMOR : DIPA-068.01-0/2019**



I. INFORMASI KINERJA DAN ANGGARAN PROGRAM

C. RINCIAN KINERJA PROGRAM DAN KEGIATAN :

(dalam ribuan rupiah)

KODE	PROGRAM / SASARAN PROGRAM / INDIKATOR KINERJA PROGRAM / OUTPUT PROGRAM / INDIKATOR OUTPUT PROGRAM KEGIATAN / SASARAN KEGIATAN / INDIKATOR KINERJA KEGIATAN / OUTPUT / INDIKATOR OUTPUT	TARGET / INDIKATOR	VOLUME / SATUAN	ALOKASI DANA
5297.951	OUTPUT KEGIATAN Layanan Sarana dan Prasarana Internal		1 Layanan	32.650.900
	INDIKATOR OUTPUT KEGIATAN 01 Persentase pengadaan sarana prasarana sesuai analisis kebutuhan	100 persentase		
5297.994	OUTPUT KEGIATAN Layanan Perkantoran		1 layanan	2.170.895.095
	INDIKATOR OUTPUT KEGIATAN			
068.01.03	PROGRAM PENGAWASAN DAN PENINGKATAN AKUNTABILITAS APARATUR BKKBN SASARAN PROGRAM Meningkatnya akuntabilitas pengelolaan program KKBPK INDIKATOR KINERJA PROGRAM 01 Persentase Temuan Penyimpangan Strategis Dalam Pelaksanaan Pengelolaan Program KKBPK oleh eksternal audit 02 Jumlah pengawasan dan peningkatan akuntabilitas aparatur di satker Perwakilan BKKBN provinsi			13.245.071
	OUTPUT PROGRAM 01 Efektivitas, efisiensi dan akuntabilitas pemanfaatan anggaran Program KKBPK di lingkungan BKKBN INDIKATOR OUTPUT PROGRAM 01 Persentase penurunan temuan eksternal 02 Persentase Unit Kerja Yang Menerapkan Sistem Pengendalian Intern Pemerintah 03 Persentase Satuan Kerja Mewujudkan Pembangunan Zona Integritas Wilayah	0% (dari_LHP satker yang diaudit 34 provProvinsi 45%LHP 95%LHP 95%LHP		10.317.000

KETENTUAN

DIPA Induk ini dituangkan lebih lanjut ke dalam DIPA Petikan dan DIPA Petikan dimaksud berlaku sebagai dokumen pelaksanaan kegiatan Satker.



**DAFTAR ISIAN PELAKSANAAN ANGGARAN (DIPA) INDUK
TAHUN ANGGARAN 2019
NOMOR : DIPA-068.01-0/2019**



I. INFORMASI KINERJA DAN ANGGARAN PROGRAM

C. RINCIAN KINERJA PROGRAM DAN KEGIATAN :

(dalam ribuan rupiah)


KODE	PROGRAM / SASARAN PROGRAM / INDIKATOR KINERJA PROGRAM / OUTPUT PROGRAM / INDIKATOR OUTPUT PROGRAM KEGIATAN / SASARAN KEGIATAN / INDIKATOR KINERJA KEGIATAN / OUTPUT / INDIKATOR OUTPUT	TARGET / INDIKATOR	VOLUME / SATUAN	ALOKASI DANA
3306	KEGIATAN PENINGKATAN AKUNTABILITAS PENGELOLAAN PROGRAM KKBPK WILAYAH III SASARAN KEGIATAN Terlaksananya pelaksanaan pengawasan intern yang efektif dan efisien terhadap pengelolaan program KKBPK di wilayah III INDIKATOR KINERJA KEGIATAN 01 Jumlah laporan hasil pengawasan pengelolaan program KKBPK di wilayah III OUTPUT KEGIATAN 3306.965 Layanan Audit Internal INDIKATOR OUTPUT KEGIATAN 01 Persentase penurunan temuan audit internal wilayah pengawasan III 02 Persentase unit kerja yang telah menyelenggarakan Sistem Pengendalian Intern Pemerintah (SPIP) 03 Persentase unit kerja yang mendapatkan fasilitasi pembangunan Zona Integritas wilayah bebas dari korupsi 04 Jumlah fasilitasi pengawasan pengelolaan program KKBPK di wilayah III	14LHP	1 Layanan	3.772.000
3307	KEGIATAN PENINGKATAN AKUNTABILITAS PENGELOLAAN PROGRAM KKBPK WILAYAH I SASARAN KEGIATAN Terlaksananya pelaksanaan Pengawasan intern yang efektif dan efisien terhadap pengelolaan program KKBPK di wilayah I INDIKATOR KINERJA KEGIATAN 01 Jumlah laporan hasil pengawasan pengelolaan program KKBPK di wilayah I OUTPUT KEGIATAN 3307.965 Layanan Audit Internal INDIKATOR OUTPUT KEGIATAN 01 Persentase penurunan temuan audit internal wilayah pengawasan I	14LHP	1 Layanan	3.009.000

KETENTUAN

DIPA Induk ini dituangkan lebih lanjut ke dalam DIPA Petikan dan DIPA Petikan dimaksud berlaku sebagai dokumen pelaksanaan kegiatan Satker.



**DAFTAR ISI ANGGARAN PELAKSANAAN (DIPA) INDIK
TAHUN ANGGARAN 2019
NOMOR : DIPA-068.01-0/2019**



DS:0969-7815-4826-2261

I. INFORMASI KINERJA DAN ANGGARAN PROGRAM

C. RINCIAN KINERJA PROGRAM DAN KEGIATAN :

(dalam ribuan rupiah)

KODE	PROGRAM / SASARAN PROGRAM / INDIKATOR KINERJA PROGRAM / OUTPUT PROGRAM / INDIKATOR OUTPUT PROGRAM KEGIATAN / SASARAN KEGIATAN / INDIKATOR KINERJA KEGIATAN / OUTPUT / INDIKATOR OUTPUT	TARGET / INDIKATOR	VOLUME / SATUAN	ALOKASI DANA
02	Persentase unit kerja yang telah menyelenggarakan Sistem Pengendalian Intern Pemerintah (SPIP)	95% persentase unit kerja		
03	Persentase unit kerja yang mendapatkan fasilitasi pembangunan Zona Integritas wilayah bebas dari korupsi	95% persentase unit kerja		
04	Jumlah fasilitasi pengawasan pengelolaan program KKBPK di wilayah I	14 dokumen		
3308	KEGIATAN PENINGKATAN AKUNTABILITAS PENGELOLAAN PROGRAM KKBPK WILAYAH II SASARAN KEGIATAN Terlaksananya pelaksanaan pengawasan intern yang efektif dan efisien terhadap pengelolaan program KKBPK di wilayah II INDIKATOR KINERJA KEGIATAN 01 Jumlah laporan hasil pengawasan pengelolaan program KKBPK di wilayah II	14LHP		3.536.000
3308.965	OUTPUT KEGIATAN Layanan Audit Internal INDIKATOR OUTPUT KEGIATAN 01 Persentase penurunan temuan audit internal wilayah pengawasan II 02 Persentase unit kerja yang telah menyelenggarakan Sistem Pengendalian Intern Pemerintah (SPIP) 03 Persentase unit kerja yang mendapatkan fasilitasi pembangunan Zona Integritas wilayah bebas dari korupsi 04 Jumlah fasilitasi pengawasan pengelolaan program KKBPK di wilayah II	45% persentase 95% persentase unit kerja 95% persentase unit kerja 14 dokumen	1 Layanan	3.536.000
02	OUTPUT PROGRAM Akuntabilitas pelaksanaan pengawasan lainnya di provinsi INDIKATOR OUTPUT PROGRAM 01 Jumlah pelaksanaan pengawasan dan peningkatan akuntabilitas aparatur di provinsi 02 Jumlah peningkatan pelaksanaan pengawasan lainnya dan penerapan ZI WBK	34LHP 34LHP		2.928.071

KETENTUAN

DIPA Induk ini dituangkan lebih lanjut ke dalam DIPA Petikan dan DIPA Petikan dimaksud berlaku sebagai dokumen pelaksanaan kegiatan Satker.



**DAFTAR ISI PELAKSANAAN ANGGARAN (DIPA) INDUK
TAHUN ANGGARAN 2019
NOMOR : DIPA-068.01-0/2019**



DS:0969-7815-4826-2261

I. INFORMASI KINERJA DAN ANGGARAN PROGRAM

C. RINCIAN KINERJA PROGRAM DAN KEGIATAN :

(dalam ribuan rupiah)


KODE	PROGRAM / SASARAN PROGRAM / INDIKATOR KINERJA PROGRAM / OUTPUT PROGRAM / INDIKATOR OUTPUT PROGRAM KEGIATAN / SASARAN KEGIATAN / INDIKATOR KINERJA KEGIATAN / OUTPUT / INDIKATOR OUTPUT	TARGET / INDIKATOR	VOLUME / SATUAN	ALOKASI DANA
5298	KEGIATAN PENGELOLAAN PROGRAM PENGAWASAN PROVINSI SASARAN KEGIATAN Terwujudnya akuntabilitas pelaksanaan pengawasan lainnya di provinsi INDIKATOR KINERJA KEGIATAN 01 Jumlah pelaksanaan pengawasan dan peningkatan akuntabilitas aparatur di provinsi	34LHP		2.928.071
5298.965	OUTPUT KEGIATAN Layanan Audit Internal INDIKATOR OUTPUT KEGIATAN 01 Jumlah peningkatan pelaksanaan pengawasan lainnya dan penerapan ZI WBK		1 Layanan	2.928.071
068.01.04	PROGRAM PELATIHAN, PENELITIAN DAN PENGEMBANGAN SERTA KERJASAMA INTERNASIONAL BKKBN SASARAN PROGRAM Meningkatnya Kualitas SDM Aparatur Penyelenggara Program, Kerjasama Internasional serta Penelitian dan Pengembangan program KKBPK INDIKATOR KINERJA PROGRAM 01 Persentase peningkatan kualitas SDM Aparatur dan tenaga fungsional 02 Jumlah Lembaga Diklat yang terakreditasi 03 Jumlah kerjasama bilateral dan multilateral, lembaga penelitian dan perguruan tinggi dalam dan luar negeri di bidang KKBPK 04 Indeks Kepuasan hasil diklat nasional dan internasional, penelitian dan pengembangan KB, KS dan Kependudukan 05 Jumlah pelaksanaan kegiatan pelatihan, penelitian dan pengembangan di Provinsi OUTPUT PROGRAM 01 Meningkatnya kualitas pelatihan dan pemanfaatan hasil penelitian untuk penentu kebijakan INDIKATOR OUTPUT PROGRAM 01 Persentase pemanfaatan hasil penelitian dalam penentuan kebijakan program KKBPK	100Persentase SDM Aparatur 10Balatbang 3Mou 3,4Indeks 34Provinsi 87Persentase hasil Penelitian		129.157.928 44.891.941

KETENTUAN

DIPA Induk ini dituangkan lebih lanjut ke dalam DIPA Petikan dan DIPA Petikan dimaksud berlaku sebagai dokumen pelaksanaan kegiatan Satker.



**DAFTAR ISI PELAKSANAAN ANGGARAN (DIPA) INDUK
TAHUN ANGGARAN 2019
NOMOR : DIPA-068.01-0/2019**



I. INFORMASI KINERJA DAN ANGGARAN PROGRAM

C. RINCIAN KINERJA PROGRAM DAN KEGIATAN :

(dalam ribuan rupiah)


KODE	PROGRAM / SASARAN PROGRAM / INDIKATOR KINERJA PROGRAM / OUTPUT PROGRAM / INDIKATOR OUTPUT PROGRAM KEGIATAN / SASARAN KEGIATAN / INDIKATOR KINERJA KEGIATAN / OUTPUT / INDIKATOR OUTPUT	TARGET / INDIKATOR	VOLUME / SATUAN	ALOKASI DANA
	02 Persentase tenaga program nasional yang terlatih 03 Jumlah negara pengirim peserta program pelatihan internasional 04 Persentase pegawai yang telah terpenuhi haknya mengikuti pelatihan kompetensi 05 Jumlah Balatbang dan UPT. Balai Diklat yang Terakreditasi	80Persentase 21Negara 62Persentase pegawai 10Balatbang		
3309	KEGIATAN PENINGKATAN PENDIDIKAN DAN PELATIHAN BIDANG KEPENDUDUKAN, KB SERTA KETAHANAN DAN KESEJAHTERAAN KELUARGA SASARAN KEGIATAN Meningkatnya kesertaan pendidikan dan pelatihan SDM Aparatur Kependudukan dan KB INDIKATOR KINERJA KEGIATAN 01 Persentase SDM Tenaga Pegawai BKKBN dan Tenaga Program Meningkatkan Kualitasnya	80Persen		22.881.960
3309.953	OUTPUT KEGIATAN Layanan Pemantauan dan Evaluasi INDIKATOR OUTPUT KEGIATAN 01 Jumlah Monitoring, Evaluasi dan Pelaporan Pendidikan dan Pelatihan		1 Layanan	1.000.685
3309.966	OUTPUT KEGIATAN Layanan Pendidikan dan Pelatihan INDIKATOR OUTPUT KEGIATAN 01 Persentase SDM Tenaga Pegawai dan Tenaga Program yang mengikuti pelatihan 02 Jumlah Balatbang dan UPT. Balai Diklat yang terfasilitasi untuk akreditasi	1 Balatbang	1 Layanan	6.104.733
3309.968	OUTPUT KEGIATAN Layanan Pendidikan Kedinasan INDIKATOR OUTPUT KEGIATAN 01 Persentase SDM Tenaga Pegawai dan Tenaga Program yang mengikuti pelatihan	80 persen 1 balatbang	1 Layanan	15.776.542

KETENTUAN

DIPA Induk ini dituangkan lebih lanjut ke dalam DIPA Petikan dan DIPA Petikan dimaksud berlaku sebagai dokumen pelaksanaan kegiatan Satker.



**DAFTAR ISIAN PELAKSANAAN ANGGARAN (DIPA) INDUK
TAHUN ANGGARAN 2019
NOMOR : DIPA-068.01-0/2019**



DS:0969-7815-4826-2261

I. INFORMASI KINERJA DAN ANGGARAN PROGRAM

C. RINCIAN KINERJA PROGRAM DAN KEGIATAN :

(dalam ribuan rupiah)

KODE	PROGRAM / SASARAN PROGRAM / INDIKATOR KINERJA PROGRAM / OUTPUT PROGRAM / INDIKATOR OUTPUT PROGRAM KEGIATAN / SASARAN KEGIATAN / INDIKATOR KINERJA KEGIATAN / OUTPUT / INDIKATOR OUTPUT	TARGET / INDIKATOR	VOLUME / SATUAN	ALOKASI DANA
3310	KEGIATAN PENINGKATAN PENELITIAN DAN PENGEMBANGAN KELUARGA BERENCANA DAN KELUARGA SEJAHTERA SASARAN KEGIATAN Tersedianya data dan informasi hasil penelitian dan pengembangan KB dan KS INDIKATOR KINERJA KEGIATAN 01 Hasil Penelitian dan Pengembangan Keluarga Berencana dan Keluarga Sejahtera	18Hasil Penelitian		6.120.000
3310.953	Layanan Pemantauan dan Evaluasi INDIKATOR OUTPUT KEGIATAN 01 Jumlah Pembinaan, Monitoring dan Evaluasi Penelitian dan Pengembangan KB dan KS	34 provinsi	1 Layanan	757.736
3310.967	Layanan Penelitian dan Pengembangan INDIKATOR OUTPUT KEGIATAN 01 Tingkat kepuasan pengguna (user) terhadap hasil penelitian KB dan KS	3,3 (skala 1-4)	1 Layanan	5.362.264
3311	KEGIATAN PENINGKATAN PENELITIAN DAN PENGEMBANGAN KEPENDUDUKAN SASARAN KEGIATAN Tersedianya data dan informasi hasil penelitian dan pengembangan kependudukan INDIKATOR KINERJA KEGIATAN 01 Hasil Penelitian dan Pengembangan Kependudukan	17Hasil Penelitian		6.120.000
3311.953	Layanan Pemantauan dan Evaluasi INDIKATOR OUTPUT KEGIATAN 01 Jumlah Pembinaan, Monitoring dan Evaluasi Penelitian dan Pengembangan Kependudukan	34 provinsi	1 Layanan	1.259.380

KETENTUAN

DIPA Induk ini dituangkan lebih lanjut ke dalam DIPA Petikan dan DIPA Petikan dimaksud berlaku sebagai dokumen pelaksanaan kegiatan Satker.



**DAFTAR ISI PELAKSANAAN ANGGARAN (DIPA) INDUK
TAHUN ANGGARAN 2019
NOMOR : DIPA-068.01-0/2019**



I. INFORMASI KINERJA DAN ANGGARAN PROGRAM

C. RINCIAN KINERJA PROGRAM DAN KEGIATAN :

(dalam ribuan rupiah)

KODE	PROGRAM / SASARAN PROGRAM / INDIKATOR KINERJA PROGRAM / OUTPUT PROGRAM / INDIKATOR OUTPUT PROGRAM KEGIATAN / SASARAN KEGIATAN / INDIKATOR KINERJA KEGIATAN / OUTPUT / INDIKATOR OUTPUT	TARGET / INDIKATOR	VOLUME / SATUAN	ALOKASI DANA
3311.967	OUTPUT KEGIATAN Layanan Penelitian dan Pengembangan INDIKATOR OUTPUT KEGIATAN 01 Tingkat Kepuasan Pengguna (user) terhadap Hasil Penelitian (Indeks)	3,5 (skala 1-Indeks 4)	1 Layanan	4.860.620
3312	KEGIATAN PENGEMBANGAN PELATIHAN DAN KERJA SAMA INTERNASIONAL KEPENDUDUKAN DAN KELUARGA BERENCANA SASARAN KEGIATAN Meningkatkan SDM Aparatur dan mitra kerja yang mengikuti pendidikan dan pelatihan Internasional serta penguatan kerjasama Internasional INDIKATOR KINERJA KEGIATAN 01 Jumlah SDM Aparatur yang Meningkatkan Kualitasnya Melalui Program Pendidikan ke Luar Negeri	40Orang		9.769.981
3312.953	OUTPUT KEGIATAN Layanan Pemantauan dan Evaluasi INDIKATOR OUTPUT KEGIATAN 01 Jumlah Kerjasama Internasional yang dapat diimplementasikan	6 kerjasama	1 Layanan	1.823.418
3312.964	OUTPUT KEGIATAN Layanan Kerjasama Internasional INDIKATOR OUTPUT KEGIATAN 01 Jumlah Kerjasama Internasional yang dapat Diimplementasikan	6 kerja sama	1 Layanan	158.083
3312.966	OUTPUT KEGIATAN Layanan Pendidikan dan Pelatihan INDIKATOR OUTPUT KEGIATAN 01 Jumlah SDM Aparatur dan Mitra Kerja yang Mengikuti Pendidikan dan Pelatihan Luar Negeri	61 Orang	1 Layanan	7.788.480

KETENTUAN

DIPA Induk ini dituangkan lebih lanjut ke dalam DIPA Petikan dan DIPA Petikan dimaksud berlaku sebagai dokumen pelaksanaan kegiatan Satker.



**DAFTAR ISI ANGGARAN PELAKSANAAN (DIPA) INDUK
TAHUN ANGGARAN 2019
NOMOR : DIPA-068.01-0/2019**



I. INFORMASI KINERJA DAN ANGGARAN PROGRAM

C. RINCIAN KINERJA PROGRAM DAN KEGIATAN :

(dalam ribuan rupiah)


KODE	PROGRAM / SASARAN PROGRAM / INDIKATOR KINERJA PROGRAM / OUTPUT PROGRAM / INDIKATOR OUTPUT PROGRAM KEGIATAN / SASARAN KEGIATAN / INDIKATOR KINERJA KEGIATAN / OUTPUT / INDIKATOR OUTPUT	TARGET / INDIKATOR	VOLUME / SATUAN	ALOKASI DANA
02	OUTPUT PROGRAM Pendidikan, pelatihan, penelitian dan pengembangan Program KKBPK di provinsi INDIKATOR OUTPUT PROGRAM 01 Jumlah SDM provinsi (SDM Aparatur dan tenaga Fungsional, termasuk Fungsional Penyuluh Keluarga Berencana -PLKB/PKB) yang mendapatkan pembinaan dan pengembangan kapasitas 02 Jumlah Pembinaan dan Pengembangan SDM (SDM Aparatur dan tenaga Fungsional) 03 Jumlah hasil penelitian dan pengembangan program KKBPK di Provinsi yang dimanfaatkan 04 Jumlah hasil-hasil penelitian dan pengembangan program KKBPK (KKB) yang dimanfaatkan	2.700 orang Pegawai Prov dan 17.294 15.995 orang 3 Hasil Penelitian 3 Hasil Penelitian		84.265.987
5299	KEGIATAN PENGELOLAAN PROGRAM PELATIHAN DAN PENGEMBANGAN PROVINSI SASARAN KEGIATAN Terselenggaranya kegiatan pelatihan, penelitian dan pengembangan di Provinsi INDIKATOR KINERJA KEGIATAN 01 Jumlah SDM provinsi (SDM Aparatur dan tenaga Fungsional, termasuk Fungsional Penyuluh Keluarga Berencana -PLKB/PKB) yang mendapatkan pembinaan dan pengembangan kapasitas 02 Jumlah hasil penelitian dan pengembangan program KKBPK di Provinsi yang dimanfaatkan	2.700 Orang Pegawai Prov dan 17.294 3 Dokumen		84.265.987
5299.966	OUTPUT KEGIATAN Layanan Pendidikan dan Pelatihan		1 Layanan	44.766.601
5299.967	INDIKATOR OUTPUT KEGIATAN 01 Jumlah Pembinaan dan Pengembangan SDM (SDM Aparatur dan tenaga Fungsional) OUTPUT KEGIATAN Layanan Penelitian dan Pengembangan INDIKATOR OUTPUT KEGIATAN 01 Jumlah hasil-hasil penelitian dan pengembangan program KKBPK (KKB) yang dimanfaatkan	15.995 orang 3 Hasil penelitian	1 Layanan	39.499.386

KETENTUAN

DIPA Induk ini dituangkan lebih lanjut ke dalam DIPA Petikan dan DIPA Petikan dimaksud berlaku sebagai dokumen pelaksanaan kegiatan Satker.



**DAFTAR ISIAN PELAKSANAAN ANGGARAN (DIPA) INDUK
TAHUN ANGGARAN 2019
NOMOR : DIPA-068.01-0/2019**



DS:0969-7815-4826-2261

I. INFORMASI KINERJA DAN ANGGARAN PROGRAM

C. RINCIAN KINERJA PROGRAM DAN KEGIATAN :

(dalam ribuan rupiah)

KODE	PROGRAM / SASARAN PROGRAM / INDIKATOR KINERJA PROGRAM / OUTPUT PROGRAM / INDIKATOR OUTPUT PROGRAM KEGIATAN / SASARAN KEGIATAN / INDIKATOR KINERJA KEGIATAN / OUTPUT / INDIKATOR OUTPUT	TARGET / INDIKATOR	VOLUME / SATUAN	ALOKASI DANA
3325.014	OUTPUT KEGIATAN Mitra kerja yang memiliki komitmen dalam pelaksanaan pendidikan kependudukan INDIKATOR OUTPUT KEGIATAN 01 Persentase kerjasama penyelenggaraan pendidikan formal, non formal dan informal yang melakukan pendidikan kependudukan 02 Jumlah Pembinaan, Monitoring dan Evaluasi Kerjasama Pendidikan Kependudukan	100% % kerjasama 34 wilayah	3 mitra kerja	2.789.440
3326	KEGIATAN PEMADUAN KEBIJAKAN PENGENDALIAN PENDUDUK SASARAN KEGIATAN Terwujudnya kebijakan pembangunan yang berwawasan kependudukan pada semua sektor di tingkat pusat, provinsi dan Kab/Kota INDIKATOR KINERJA KEGIATAN 01 Persentase Pemda yang memasukkan indikator program KKBPK ke dalam RKPD	50% sektor; % Pemda 35% provinsi; 30%		2.779.320
3326.009	OUTPUT KEGIATAN Stakeholder yang memiliki kebijakan pembangunan berwawasan kependudukan di tingkat pusat dan provinsi INDIKATOR OUTPUT KEGIATAN 01 Persentase kabupaten/kota yang memiliki grand desain pembangunan kependudukan 02 Jumlah Pembinaan, Monitoring dan Evaluasi Pemaduan Kebijakan Pengendalian Penduduk	100% kab/kota % kab/kota 34 wilayah	19 stakeholder	2.779.320
3328	KEGIATAN ANALISIS DAMPAK KEPENDUDUKAN SASARAN KEGIATAN Tersedianya kebijakan pengendalian dampak kependudukan dan model solusi strategis INDIKATOR KINERJA KEGIATAN 01 Jumlah kebijakan pengendalian dampak kependudukan dan model solusi strategis dampak	jumlah kebijakan/model solusi		2.944.000

KETENTUAN

DIPA Induk ini dituangkan lebih lanjut ke dalam DIPA Petikan dan DIPA Petikan dimaksud berlaku sebagai dokumen pelaksanaan kegiatan Satker.



**DAFTAR ISI PELAKSANAAN ANGGARAN (DIPA) INDUK
TAHUN ANGGARAN 2019
NOMOR : DIPA-068.01-0/2019**



DS:0969-7815-4826-2261

I. INFORMASI KINERJA DAN ANGGARAN PROGRAM

C. RINCIAN KINERJA PROGRAM DAN KEGIATAN :

(dalam ribuan rupiah)

KODE	PROGRAM / SASARAN PROGRAM / INDIKATOR KINERJA PROGRAM / OUTPUT PROGRAM / INDIKATOR OUTPUT PROGRAM KEGIATAN / SASARAN KEGIATAN / INDIKATOR KINERJA KEGIATAN / OUTPUT / INDIKATOR OUTPUT	TARGET / INDIKATOR	VOLUME / SATUAN	ALOKASI DANA
3328.020	kependudukan sebagai rekomendasi pembangunan wilayah OUTPUT KEGIATAN Model solusi strategis dampak kependudukan INDIKATOR OUTPUT KEGIATAN 01 Jumlah kabupaten/kota/sector yang menginternalisasi kebijakan pengendalian dampak kependudukan ke dalam perencanaan program dan kegiatan 02 Jumlah Pembinaan, Monitoring dan Evaluasi Perencanaan Pengendalian dampak kependudukan	13 provinsi, wilayah 10 kabupaten 13 provinsi, wilayah 10 kabupaten	34 model solusi	2.944.000
3329	KEGIATAN PERENCANAAN PENGENDALIAN PENDUDUK SASARAN KEGIATAN Pengelolaan data dan informasi kependudukan yang dimanfaatkan sebagai Basis Perencanaan Pembangunan INDIKATOR KINERJA KEGIATAN 01 Jumlah sektor yang menyepakati dan memanfaatkan parameter kependudukan untuk penyusunan rencana dan pelaksanaan program pembangunan	16 (sektor)sektor		3.656.080
3329.019	OUTPUT KEGIATAN Stakeholder yang memanfaatkan parameter kependudukan untuk penyusunan Perencanaan Pembangunan di tingkat pusat dan provinsi INDIKATOR OUTPUT KEGIATAN 01 Persentase pemerintah Provinsi dan kab/kota yang menyediakan profil (parameter dan proyeksi) penduduk dalam melaksanakan perencanaan pembangunan daerah 02 Jumlah Pembinaan, Monitoring, dan Evaluasi Perencanaan Pengendalian Penduduk	Prov 100%, wilayah Kab/kota 40% 34 prov provinsi	20 stakeholder	3.656.080
02	OUTPUT PROGRAM Peningkatan kuantitas dan kualitas Pelayanan KB dan KR INDIKATOR OUTPUT PROGRAM 01 Jumlah PA Tambahan	744000Peserta KB		45.265.931

KETENTUAN

DIPA Induk ini dituangkan lebih lanjut ke dalam DIPA Petikan dan DIPA Petikan dimaksud berlaku sebagai dokumen pelaksanaan kegiatan Satker.



**DAFTAR ISI PELAKSANAAN ANGGARAN (DIPA) INDUK
TAHUN ANGGARAN 2019
NOMOR : DIPA-068.01-0/2019**



I. INFORMASI KINERJA DAN ANGGARAN PROGRAM

C. RINCIAN KINERJA PROGRAM DAN KEGIATAN :

(dalam ribuan rupiah)


KODE	PROGRAM / SASARAN PROGRAM / INDIKATOR KINERJA PROGRAM / OUTPUT PROGRAM / INDIKATOR OUTPUT PROGRAM KEGIATAN / SASARAN KEGIATAN / INDIKATOR KINERJA KEGIATAN / OUTPUT / INDIKATOR OUTPUT	TARGET / INDIKATOR	VOLUME / SATUAN	ALOKASI DANA
02	Persentase Peningkatan Kesertaan ber-KB di Daerah Terpencil, Perbatasan dan Kepulauan Terluar (DTPK)	60%Kabupaten		
3316	KEGIATAN PENINGKATAN PEMBINAAN KESERTAAN BER-KB JALUR PEMERINTAH SASARAN KEGIATAN Meningkatnya pembinaan dan kesertaan KB melalui Faskes KB pemerintah INDIKATOR KINERJA KEGIATAN			34.322.003
01	Persentase peserta KB bagi PUS yang mendapatkan jaminan ketersediaan alat dan obat kontrasepsi (alokon) melalui SJSN Kesehatan	55% peserta KB		
02	Persentase faskes yang mendapatkan pemenuhan sarana, alokon sesuai dengan standar pelayanan KB (85% dari 53.342 Faskes yang diasumsikan bekerjasama dengan SJSN Kesehatan sampai dengan tahun 2019: 45.340 Faskes s/d tahun 2019)	85.0%% faskes		
03	Jumlah fasilitasi pembinaan kesertaan ber-KB Jalur Pemerintah	12 kali dijumlah fasilitasi setiap provinsi		
3316.019	OUTPUT KEGIATAN Faskes yang memberikan pelayanan KB berkualitas INDIKATOR OUTPUT KEGIATAN		18.786 faskes	33.466.133
01	Persentase Faskes Jalur Pemerintah yang Bekerjasama dengan BPJS Kesehatan yang Memenuhi Standar Pelayanan KB (15.798 faskes pemerintah)	100% % Faskes		
02	Persentase Faskes yang Mendapat Sarana Pelayanan KB (Jumlah faskes pemerintah dan swasta yang terpenuhi sarannya dibandingkan dengan target faskes yang harus dipenuhi sarannya pada 2019 : 45.340 fa	100% % faskes		
03	Jumlah pembinaan, monitoring dan evaluasi KB Jalur Pemerintah yang berkualitas	34 wilayah		
3316.020	OUTPUT KEGIATAN Pemenuhan Ketersediaan Alokon [PN] INDIKATOR OUTPUT KEGIATAN		529 faskes	855.870
01	Jumlah ketersediaan Alokon	546 faskes		

KETENTUAN

DIPA Induk ini dituangkan lebih lanjut ke dalam DIPA Petikan dan DIPA Petikan dimaksud berlaku sebagai dokumen pelaksanaan kegiatan Satker.



**DAFTAR ISI PELAKSANAAN ANGGARAN (DIPA) INDUK
TAHUN ANGGARAN 2019
NOMOR : DIPA-068.01-0/2019**



I. INFORMASI KINERJA DAN ANGGARAN PROGRAM

C. RINCIAN KINERJA PROGRAM DAN KEGIATAN :

(dalam ribuan rupiah)


KODE	PROGRAM / SASARAN PROGRAM / INDIKATOR KINERJA PROGRAM / OUTPUT PROGRAM / INDIKATOR OUTPUT PROGRAM KEGIATAN / SASARAN KEGIATAN / INDIKATOR KINERJA KEGIATAN / OUTPUT / INDIKATOR OUTPUT	TARGET / INDIKATOR	VOLUME / SATUAN	ALOKASI DANA
3320	KEGIATAN PENINGKATAN KUALITAS KESEHATAN REPRODUKSI SASARAN KEGIATAN Meningkatnya Kualitas Promosi dan Konseling Kesehatan Reproduksi INDIKATOR KINERJA KEGIATAN			3.202.520
01	Persentase faskes KB yang memiliki tenaga pelayanan KB yang memenuhi standar dalam melaksanakan promosi dan konseling kesehatan dan hak-hak reproduksi yang berkualitas	85% dari% faskes 53.342 faskes		
02	Persentase Kelompok Sasaran (poktan/BKB-BKRBKL-UPPKS dan PPKS) yang mendapatkan promosi dan konseling kesehatan, serta hak-hak reproduksi yang berkualitas (memenuhi standar)	25% dari% Kelompok sasaran 265.045 poktan		
3320.014	OUTPUT KEGIATAN PUS yang mendapatkan promosi dan konseling kesehatan reproduksi INDIKATOR OUTPUT KEGIATAN		29.655.918 PUS	3.202.520
01	Persentase Faskes yang memberikan informasi Kesehatan dan Hak-hak Reproduksi	85% dari persentase faskes 53342 faskes		
02	Persentase Kelompok Kegiatan (POKTAN) yang mendapatkan informasi kesehatan reproduksi	25% dari persentase poktan 265045 poktan		
03	Jumlah fasilitasi pembinaan, Promosi dan Konseling Kesehatan Reproduksi	34 wilayah		
3322	KEGIATAN PENINGKATAN KESERTAAN KB DI WILAYAH DAN SASARAN KHUSUS SASARAN KEGIATAN Meningkatnya pembinaan kesertaan KB di wilayah dan sasaran khusus INDIKATOR KINERJA KEGIATAN			4.043.208
01	Persentase kabupaten (Kabupaten Galciltas) dan kota (Wilayah Miskin Perkotaan) yang difasilitasi dalam pembinaan kesertaan ber KB	60% Kab% kab/kota Galciltas dan 65% Wila		

KETENTUAN

DIPA Induk ini dituangkan lebih lanjut ke dalam DIPA Petikan dan DIPA Petikan dimaksud berlaku sebagai dokumen pelaksanaan kegiatan Satker.



DAFTAR ISI ANGGARAN PELAKSANAAN (DIPA) INDIK
TAHUN ANGGARAN 2019
NOMOR : DIPA-068.01-0/2019



I. INFORMASI KINERJA DAN ANGGARAN PROGRAM

C. RINCIAN KINERJA PROGRAM DAN KEGIATAN :

(dalam ribuan rupiah)


KODE	PROGRAM / SASARAN PROGRAM / INDIKATOR KINERJA PROGRAM / OUTPUT PROGRAM / INDIKATOR OUTPUT PROGRAM KEGIATAN / SASARAN KEGIATAN / INDIKATOR KINERJA KEGIATAN / OUTPUT / INDIKATOR OUTPUT	TARGET / INDIKATOR	VOLUME / SATUAN	ALOKASI DANA
3322.020	OUTPUT KEGIATAN Pembinaan kesertaan ber KB bagi keluarga miskin INDIKATOR OUTPUT KEGIATAN 01 Persentase Daerah Tertinggal, Perbatasan dan Kepulauan terluar (DTPK) dan wilayah miskin perkotaan yang difasilitasi dalam pembinaan kesertaan ber KB 02 Jumlah fasilitasi pembinaan KBKR di Daerah Tertinggal, Perbatasan dan Kepulauan terluar (DTPK), wilayah miskin perkotaan, dan Sasaran Khusus (KB Pria)	60% Kab dan persentase Wilayah 65% Kota 34 Provinsi wilayah	584.963 keluarga miskin	4.043.208
3327	KEGIATAN PEMBINAAN STANDARISASI KAPASITAS TENAGA KESEHATAN PELAYANAN KBKR SASARAN KEGIATAN Meningkatnya kapasitas tenaga kesehatan pelayanan KBKR yang terstandarisasi INDIKATOR KINERJA KEGIATAN 01 Persentase faskes dan jejaringnya yang memiliki tenaga kesehatan terstandarisasi/kompeten dalam pelayanan KB dan KR (1 faskes yang sudah bekerjasama dengan SJSN Kesehatan memiliki 1 dokter dan atau 1 bidan terstandarisasi/kompeten) 02 Persentase Peserta KB (PBI dan non PBI) yang dilayani di Faskes Swasta dan jejaringnya	85% faskes 66% Peserta KB		3.698.200
3327.019	OUTPUT KEGIATAN Kapasitas tenaga kesehatan pelayanan KBKR yang terstandarisasi di Faskes INDIKATOR OUTPUT KEGIATAN 01 Persentase Faskes swasta yang terakreditasi/rekognisi yang bekerjasama dengan BPJS Kesehatan dan memberikan pelayanan KB 02 Persentase terlaksananya pembinaan, monitoring dan evaluasi KB Jalur Swasta yang berkualitas	50% Persentase Faskes 100% Persentase wilayah	2.700 faskes	3.698.200
03	OUTPUT PROGRAM Ketahanan Keluarga guna mewujudkan Keluarga Berkualitas			19.176.736

KETENTUAN

DIPA Induk ini dituangkan lebih lanjut ke dalam DIPA Petikan dan DIPA Petikan dimaksud berlaku sebagai dokumen pelaksanaan kegiatan Satker.



**DAFTAR ISIAN PELAKSANAAN ANGGARAN (DIPA) INDUK
TAHUN ANGGARAN 2019
NOMOR : DIPA-068.01-0/2019**



DS:0969-7815-4826-2261

I. INFORMASI KINERJA DAN ANGGARAN PROGRAM

C. RINCIAN KINERJA PROGRAM DAN KEGIATAN :

(dalam ribuan rupiah)

KODE	PROGRAM / SASARAN PROGRAM / INDIKATOR KINERJA PROGRAM / OUTPUT PROGRAM / INDIKATOR OUTPUT PROGRAM KEGIATAN / SASARAN KEGIATAN / INDIKATOR KINERJA KEGIATAN / OUTPUT / INDIKATOR OUTPUT	TARGET / INDIKATOR	VOLUME / SATUAN	ALOKASI DANA
	INDIKATOR OUTPUT PROGRAM			
	01 Persentase Keluarga Pra- Sejahtera (Pra-KS)	15.0%persentase Keluarga		
	02 Persentase remaja perempuan 15-19 tahun yang menjadi ibu dan atau sedang hamil anak pertama	9.00%persentase remaja perempuan		
	03 Median Usia Kawin Pertama Perempuan	21angka usia		
3317	KEGIATAN PEMBINAAN KELUARGA BALITA DAN ANAK			3.726.700
	SASARAN KEGIATAN			
	Meningkatnya Pengetahuan, Sikap dan Perilaku (PSP) keluarga balita dan anak dalam pengasuhan dan pembinaan tumbuh kembang anak			
	INDIKATOR KINERJA KEGIATAN			
	01 Persentase keluarga yang mempunyai balita dan anak memahami dan melaksanakan pengasuhan dan pembinaan tumbuh kembang balita dan anak	70.5%% keluarga		
	02 Persentase PUS anggota BKB yang mendapat pembinaan kesertaan ber-KB	80%% PUS		
	OUTPUT KEGIATAN			
3317.021	Keluarga yang mempunyai balita dan anak memahami pengasuhan dan pembinaan tumbuh kembang anak		10.070.635 keluarga	3.726.700
	INDIKATOR OUTPUT KEGIATAN			
	01 Persentase Keluarga Balita dan Anak yang Ikut BKB	70.5% % keluarga		
	02 Persentase Kelompok BKB HI yang mendapat pembinaan KKBPK	17.5% % kelompok		
	03 Jumlah monitoring dan evaluasi pelaksanaan Program Bina Keluarga Balita yang berkualitas	34 wilayah		
3319	KEGIATAN PEMBINAAN KETAHANAN REMAJA			6.250.000
	SASARAN KEGIATAN			
	Meningkatnya remaja yang mendapatkan pembinaan tentang Generasi Berencana (GenRe)			
	INDIKATOR KINERJA KEGIATAN			
	01 Indeks Pengetahuan Kesehatan Reproduksi Remaja (KRR) melalui Generasi Berencana (GenRe)	52indeks pengetahuan		

KETENTUAN

DIPA Induk ini dituangkan lebih lanjut ke dalam DIPA Petikan dan DIPA Petikan dimaksud berlaku sebagai dokumen pelaksanaan kegiatan Satker.



**DAFTAR ISI PELAKSANAAN ANGGARAN (DIPA) INDUK
TAHUN ANGGARAN 2019
NOMOR : DIPA-068.01-0/2019**



I. INFORMASI KINERJA DAN ANGGARAN PROGRAM

C. RINCIAN KINERJA PROGRAM DAN KEGIATAN :

(dalam ribuan rupiah)


KODE	PROGRAM / SASARAN PROGRAM / INDIKATOR KINERJA PROGRAM / OUTPUT PROGRAM / INDIKATOR OUTPUT PROGRAM KEGIATAN / SASARAN KEGIATAN / INDIKATOR KINERJA KEGIATAN / OUTPUT / INDIKATOR OUTPUT	TARGET / INDIKATOR	VOLUME / SATUAN	ALOKASI DANA
3319.030	02 Persentase PUS anggota BKR yang ber KB OUTPUT KEGIATAN PIK Remaja yang mendapatkan pembinaan genre INDIKATOR OUTPUT KEGIATAN 01 Indeks pengetahuan remaja tentang Kesehatan Reproduksi 02 Persentase remaja yang mengakses PIK (dari yang pernah mendengar tentang PIK) 03 Jumlah fasilitasi pembinaan, monitoring dan evaluasi Bina Ketahanan Remaja	76%% PUS 52 indeks pengetahuan 30% % remaja 34 provinsi wilayah	23.128 Kelompok PIK	6.250.000
3323	KEGIATAN PEMBERDAYAAN EKONOMI KELUARGA SASARAN KEGIATAN Meningkatnya pemberdayaan ekonomi KPS melalui kelompok UPPKS dalam pembinaan ber KB INDIKATOR KINERJA KEGIATAN 01 Persentase PUS KPS anggota kelompok UPPKS yang mendapat pembinaan kesertaan ber-KB	72.5%% PUS		5.282.436
3323.015	OUTPUT KEGIATAN Keluarga Pra Sejahtera yang aktif dalam kegiatan kelompok UPPKS INDIKATOR OUTPUT KEGIATAN 01 Persentase keluarga pra sejahtera yang menjadi anggota kelompok Usaha Peningkatan Pendapatan Keluarga Kejahtera (UPPKS) 02 Persentase kelompok UPPKS yang mendapat bantuan permodalan 03 Jumlah Pembinaan, Monitoring dan Evaluasi Program Pemberdayaan Ekonomi Keluarga yang berkualitas	55.4% % keluarga 90.2% kelompok 34 wilayah	6.552.922 keluarga	5.282.436
3324	KEGIATAN PEMBINAAN KETAHANAN KELUARGA LANSIA DAN RENTAN SASARAN KEGIATAN Meningkatnya PSP keluarga lansia dan rentan dalam pembinaan keluarga lansia dan rentan			3.917.600

KETENTUAN

DIPA Induk ini dituangkan lebih lanjut ke dalam DIPA Petikan dan DIPA Petikan dimaksud berlaku sebagai dokumen pelaksanaan kegiatan Satker.



DAFTAR ISIAN PELAKSANAAN ANGGARAN (DIPA) INDUK
TAHUN ANGGARAN 2019
NOMOR : DIPA-068.01-0/2019



I. INFORMASI KINERJA DAN ANGGARAN PROGRAM

C. RINCIAN KINERJA PROGRAM DAN KEGIATAN :

(dalam ribuan rupiah)

KODE	PROGRAM / SASARAN PROGRAM / INDIKATOR KINERJA PROGRAM / OUTPUT PROGRAM / INDIKATOR OUTPUT PROGRAM KEGIATAN / SASARAN KEGIATAN / INDIKATOR KINERJA KEGIATAN / OUTPUT / INDIKATOR OUTPUT	TARGET / INDIKATOR	VOLUME / SATUAN	ALOKASI DANA
3324.023	INDIKATOR KINERJA KEGIATAN 01 Persentase Keluarga yang mempunyai Lansia dan Rentan yang memahami tentang Pembinaan Ketahanan Keluarga Lanjut Usia dan Rentan	10%% keluarga	1.585.073 keluarga	3.917.600
	OUTPUT KEGIATAN Keluarga yang memiliki lansia ikut kelompok kegiatan BKL			
	INDIKATOR OUTPUT KEGIATAN 01 Persentase Keluarga yang Memiliki Lansia Ikt BKL	8% % keluarga		
	02 Persentase PPKS yang Memberikan Pelayanan Komprehensif	50% % PPKS		
	03 Jumlah fasilitasi pembinaan BKL dan PPKS yang berkualitas	34 wilayah		
04	OUTPUT PROGRAM Pengahyatan Norma Keluarga Kecil			114.194.400
	INDIKATOR OUTPUT PROGRAM 01 Persentase wanita usia subur yang mengadopsi norma anak ideal	70%persentase PUS		
	02 Persentase remaja yang mengadopsi norma usia Kawin ideal	72%persentase remaja		
	03 Persentase potential demand	13.2%persentase remaja		
	04 Persentase pemanfaatan data untuk perumusan kebijakan dan pengambilan keputusan	60%Persentase pemanfaatan data		
3313	KEGIATAN PENINGKATAN ADVOKASI DAN KIE PROGRAM KEPENDUDUKAN, KB, DAN PEMBANGUNAN KELUARGA SASARAN KEGIATAN Meningkatnya komitmen stakeholders (pemangku kepentingan) dan mitra kerja serta meningkatnya pengetahuan dan pemahaman masyarakat terhadap program KKBPK INDIKATOR KINERJA KEGIATAN 01 Persentase stakeholder dan mitra kerja yang mendapatkan advokasi melalui media, audiensi, dan momentum KKBPK 02 Persentase PUS, WUS, remaja dan keluarga yang mendapatkan informasi program KKBPK melalui media massa (cetak dan elektronik) dan media luar ruang, terutama media lini bawah	90% stakeholder/mitra kerja 82% PUS, WUS, remaja dan keluarg		80.923.400

KETENTUAN

DIPA Induk ini dituangkan lebih lanjut ke dalam DIPA Petikan dan DIPA Petikan dimaksud berlaku sebagai dokumen pelaksanaan kegiatan Satker.



**DAFTAR ISI PELAKSANAAN ANGGARAN (DIPA) INDUK
TAHUN ANGGARAN 2019
NOMOR : DIPA-068.01-0/2019**



I. INFORMASI KINERJA DAN ANGGARAN PROGRAM

C. RINCIAN KINERJA PROGRAM DAN KEGIATAN :

(dalam ribuan rupiah)

KODE	PROGRAM / SASARAN PROGRAM / INDIKATOR KINERJA PROGRAM / OUTPUT PROGRAM / INDIKATOR OUTPUT PROGRAM KEGIATAN / SASARAN KEGIATAN / INDIKATOR KINERJA KEGIATAN / OUTPUT / INDIKATOR OUTPUT	TARGET / INDIKATOR	VOLUME / SATUAN	ALOKASI DANA
3313.021	(poster, leaflet, lembar balik, banner, media tradisional) 03 Persentase PUS, WUS, remaja dan keluarga yang mendapatkan informasi program KKBPK melalui tenaga lini lapangan OUTPUT KEGIATAN Pemahaman masyarakat tentang program KKBPK INDIKATOR OUTPUT KEGIATAN 01 Persentase stakeholders/pemangku kepentingan tingkat pusat maupun provinsi dan kabupaten kota yang terpapar program KKBPK 02 Persentase masyarakat yang memahami isi pesan program KKBPK dari berbagai media 03 Persentase masyarakat yang memahami isi pesan program KKBPK dari tenaga lini lapangan	79,1% PUS, WUS, remaja dan keluarga 90 persentase stakeholder 50 Persentase masyarakat 79.1 Persentase masyarakat	50 persen	80.923.400
3314	KEGIATAN PENYEDIAAN DATA DAN INFORMASI PROGRAM KKBPK SASARAN KEGIATAN Tersedianya Sistem Infomasi Keluarga program KKBPK berbasis TI sebagai pusat data informasi BKKBN INDIKATOR KINERJA KEGIATAN 01 Jumlah data dan informasi program KKBPK yang tersedia secara cepat, tepat, akurat, dan bermanfaat berbasis teknologi informasi 02 Jumlah tenaga pengelola yang kompeten dalam pengelolaan data dan informasi program KKBPK OUTPUT KEGIATAN Sistem Infomasi Keluarga program KKBPK INDIKATOR OUTPUT KEGIATAN 01 Indeks kepuasan pemanfaatan data dan informasi KKBPK (oleh mitra kerja, masyarakat umum, internal BKKBN, Pemangku kepentingan) 02 Jumlah Pembinaan, monitoring dan evaluasi, serta fasilitasi Pengelolaan Data dan Informasi yang berkualitas	17data dan informasi 591 orangtenaga pengelola 4 dari skala 4 indeks 19 monev	17 sub sistem	6.887.000 6.887.000

KETENTUAN

DIPA Induk ini dituangkan lebih lanjut ke dalam DIPA Petikan dan DIPA Petikan dimaksud berlaku sebagai dokumen pelaksanaan kegiatan Satker.



**DAFTAR ISI PELAKSANAAN ANGGARAN (DIPA) INDUK
TAHUN ANGGARAN 2019
NOMOR : DIPA-068.01-0/2019**



I. INFORMASI KINERJA DAN ANGGARAN PROGRAM

C. RINCIAN KINERJA PROGRAM DAN KEGIATAN :

(dalam ribuan rupiah)

KODE	PROGRAM / SASARAN PROGRAM / INDIKATOR KINERJA PROGRAM / OUTPUT PROGRAM / INDIKATOR OUTPUT PROGRAM KEGIATAN / SASARAN KEGIATAN / INDIKATOR KINERJA KEGIATAN / OUTPUT / INDIKATOR OUTPUT	TARGET / INDIKATOR	VOLUME / SATUAN	ALOKASI DANA
3315	KEGIATAN PENINGKATAN KEMITRAAN DENGAN STAKEHOLDER DAN MITRA KERJA SASARAN KEGIATAN Meningkatnya komitmen dan peran serta stakeholder dan organisasi kemasyarakatan tingkat nasional dan daerah yang mendukung operasional program KKBPK INDIKATOR KINERJA KEGIATAN 01 Persentase kerjasama antara BKKBN dengan stakeholder dan organisasi kemasyarakatan tingkat nasional dan daerah dalam implementasi program KKBPK 02 Persentase pemerintah kabupaten dan kota yang mempunyai komitmen program KKBPK (kebijakan, kelembagaan, program, anggaran, sarana prasarana, dan SDM)	80% kerja sama 90% kab/kota		4.074.000
3315.023	OUTPUT KEGIATAN Komitmen dan peran serta mitra yang mendukung operasional program KKBPK INDIKATOR OUTPUT KEGIATAN 01 Persentase mitra kerja melaksanakan program KKBPK 02 Jumlah Pembinaan, Monitoring dan Evaluasi penguatan komitmen Mitra Kerja dan Pemangku Kepentingan Tk. Provinsi dan Kabupaten/Kota dalam penggerakkan operasional program KKBPK	80% persentase mitra kerja 34 provinsi	56 mitra kerja	4.074.000
3318	KEGIATAN PENINGKATAN PEMBINAAN LINI LAPANGAN SASARAN KEGIATAN Meningkatnya kualitas dan kuantitas tenaga Penyuluh KB (PKB/PLKB) dalam pengelolaan program KKBPK INDIKATOR KINERJA KEGIATAN 01 Jumlah SDM Lini Lapangan yang Kompeten 02 Persentase Tenaga PKB/PLKB yang mendapatkan sertifikasi sesuai dengan standarisasi kompetensinya	882Jumlah SDM 100% dari jml% PKB/PLKB PKB/PLKB		4.850.000

KETENTUAN

DIPA Induk ini dituangkan lebih lanjut ke dalam DIPA Petikan dan DIPA Petikan dimaksud berlaku sebagai dokumen pelaksanaan kegiatan Satker.



**DAFTAR ISI PELAKSANAAN ANGGARAN (DIPA) INDUK
TAHUN ANGGARAN 2019
NOMOR : DIPA-068.01-0/2019**



DS:0969-7815-4826-2261

I. INFORMASI KINERJA DAN ANGGARAN PROGRAM

C. RINCIAN KINERJA PROGRAM DAN KEGIATAN :

(dalam ribuan rupiah)

KODE	PROGRAM / SASARAN PROGRAM / INDIKATOR KINERJA PROGRAM / OUTPUT PROGRAM / INDIKATOR OUTPUT PROGRAM KEGIATAN / SASARAN KEGIATAN / INDIKATOR KINERJA KEGIATAN / OUTPUT / INDIKATOR OUTPUT	TARGET / INDIKATOR	VOLUME / SATUAN	ALOKASI DANA
3318.028	OUTPUT KEGIATAN Tenaga PKB/PLKB yang mendapatkan sertifikasi INDIKATOR OUTPUT KEGIATAN 01 Persentase SDM Lini Lapangan yang terampil melaksanakan tupoksi 02 Persentase PKB/PLKB yang tersertifikasi 03 Jumlah Fasilitas Pembinaan, Monitoring dan Evaluasi Pengelolaan Lini lapangan	100% % SDM 100% % PKB/PLKB 34 wilayah	3.686 PKB/PLKB	4.850.000
3330	KEGIATAN PENYEDIAAN TEKNOLOGI, INFORMASI DAN DOKUMENTASI PROGRAM KKBPK SASARAN KEGIATAN Tersedianya layanan Sistem Teknologi Informasi dan Komunikasi (STIK) INDIKATOR KINERJA KEGIATAN 01 Indeks Kepuasan Layanan terhadap pemanfaatan STIK	4 dari skala 1- indeks 5 kepuasan		17.460.000
3330.023	OUTPUT KEGIATAN Layanan pemanfaatan sistem teknologi informasi dan komunikasi INDIKATOR OUTPUT KEGIATAN 01 Indeks Kepuasan Layanan terhadap pemanfaatan STIK 02 Persentase Fasilitas Pengelolaan Data dan Informasi	4 dari skala 1- indeks 5 100% persentase	4 skala	17.460.000
05	OUTPUT PROGRAM Terlaksananya Program Kependudukan, Keluarga Berencana dan Pembangunan Keluarga di Provinsi INDIKATOR OUTPUT PROGRAM 01 Persentase Kab/Kota yang mengimplementasikan kebijakan dan strategi pengendalian penduduk (Grand Design, Profil/Parameter dan Proyeksi Penduduk) 02 Persentase Kabupaten/Kota yang memanfaatkan Analisis Dampak Kependudukan sebagai pendukung kebijakan Pembangunan Berwawasan Kependudukan	100% % Kab/Kota Kab/Kota 110 Kab/Kota % Kab/kota		991.889.982

KETENTUAN

DIPA Induk ini dituangkan lebih lanjut ke dalam DIPA Petikan dan DIPA Petikan dimaksud berlaku sebagai dokumen pelaksanaan kegiatan Satker.



**DAFTAR ISI PELAKSANAAN ANGGARAN (DIPA) INDUK
TAHUN ANGGARAN 2019
NOMOR : DIPA-068.01-0/2019**



I. INFORMASI KINERJA DAN ANGGARAN PROGRAM

C. RINCIAN KINERJA PROGRAM DAN KEGIATAN :

(dalam ribuan rupiah)


KODE	PROGRAM / SASARAN PROGRAM / INDIKATOR KINERJA PROGRAM / OUTPUT PROGRAM / INDIKATOR OUTPUT PROGRAM KEGIATAN / SASARAN KEGIATAN / INDIKATOR KINERJA KEGIATAN / OUTPUT / INDIKATOR OUTPUT	TARGET / INDIKATOR	VOLUME / SATUAN	ALOKASI DANA
03	Jumlah Pembinaan implementasi pendidikan kependudukan di Tk. Provinsi dan Kabupaten/Kota (formal, non formal, informal)	34wilayah		
04	Jumlah Bimbingan Teknis, Monitoring dan Evaluasi Bidang Pengendalian Penduduk	34wilayah		
05	Jumlah penggerakan pelayanan KB MKJP	PB MKJP =peserta KB 687.420; ganti cara		
06	Jumlah penggerakan pelayanan KB dan KR di Daerah Tertinggal, Perbatasan dan Kepulauan terluar (DTPK), wilayah miskin perkotaan dan sasaran khusus	3jumlah gerak frekuensi/tahu n/Kab		
07	Persentase Faskes dan jejaringnya (diseluruh tingkatan wilayah) yang bekerjasama dengan BPJS dan memberikan pelayanan KBKR sesuai dengan standarisasi pelayanan	85% faskes		
08	Persentase Faskes yang melakukan promosi dan konseling Kesehatan dan hak-hak Reproduksi di Provinsi dan Kab/Kota	66%% faskes		
09	Jumlah Pembinaan, Monitoring, evaluasi dan Fasilitasi kegiatan Bidang KBKR di Kabupaten dan Kota	100%wilayah Kab/Kota		
10	Jumlah pelaksanaan sosialisasi dan diseminasi kebijakan Keluarga Sejahtera dan Pemberdayaan Keluarga (Pembangunan Keluarga) diseluruh tingkatan wilayah	34 Prov danwilayah 514 Kab/Kota		
11	Persentase Kabupaten/Kota yang mengembangkan kegiatan BKB Holistic Integrative	100%% kab/kota		
12	Persentase Kabupaten/Kota yang melaksanakan Pembinaan Genre (PIK-R/M dan BKR)	100%% kab/kota		
13	Persentase Kabupaten/Kota yang melaksanakan pembinaan BKL	100%% kab/kota		
14	Persentase Kabupaten/Kota yang melaksanakan pembinaan PEK dan pembentukan kelompok UPPKS	100%% kab/kota		
15	Jumlah Pembinaan, Monitoring, evaluasi dan Fasilitasi kegiatan Bidang KSPK	34wilayah		
16	Jumlah Pembinaan dan sosialisasi kebijakan, strategi dan materi advokasi dan KIE pembangunan KKBPK	34wilayah		
17	Jumlah Penayangan informasi KKBPK melalui berbagai media cetak dan elektronik, media luar ruang dan seni dan budaya/tradisional	jumlah tayangan		
18	Jumlah Penggerakan Pembinaan KKBPK bagi PKB/PLKB dan mitra kerja di setiap tingkatan wilayah	34wilayah		
19	Jumlah Pembinaan mekanisme operasional dalam penguatan pelayanan dasar masyarakat	34wilayah		
20	Persentase kesertaan stakeholder dan mitra kerja dalam implementasi program KKBPK	1% kesertaan mitra kerja/stakeh		
21	Jumlah pengelolaan data dan informasi program KKBPK di provinsi	34wilayah		

KETENTUAN

DIPA Induk ini dituangkan lebih lanjut ke dalam DIPA Petikan dan DIPA Petikan dimaksud berlaku sebagai dokumen pelaksanaan kegiatan Satker.



**DAFTAR ISI PELAKSANAAN ANGGARAN (DIPA) INDUK
TAHUN ANGGARAN 2019
NOMOR : DIPA-068.01-0/2019**



I. INFORMASI KINERJA DAN ANGGARAN PROGRAM

C. RINCIAN KINERJA PROGRAM DAN KEGIATAN :

(dalam ribuan rupiah)


KODE	PROGRAM / SASARAN PROGRAM / INDIKATOR KINERJA PROGRAM / OUTPUT PROGRAM / INDIKATOR OUTPUT PROGRAM KEGIATAN / SASARAN KEGIATAN / INDIKATOR KINERJA KEGIATAN / OUTPUT / INDIKATOR OUTPUT	TARGET / INDIKATOR	VOLUME / SATUAN	ALOKASI DANA
3331	KEGIATAN PENGELOLAAN PROGRAM KEPENDUDUKAN, KELUARGA BERENCANA, DAN PEMBANGUNAN KELUARGA PROVINSI SASARAN KEGIATAN Terlaksananya Program Kependudukan, Keluarga Berencana dan Pembangunan Keluarga diseluruh tingkatan wilayah INDIKATOR KINERJA KEGIATAN			991.889.982
	01 Jumlah cakupan sinkronisasi (penyerasian) kebijakan pembangunan daerah dengan kebijakan pengendalian kuantitas penduduk diseluruh tingkatan wilayah	34 provinsiwilayah (85% dari jumlah k		
	02 Cakupan pembinaan kesertaan ber-KB dan peningkatan kualitas pelayanan KB yang sesuai dengan standarisasi pelayanan KB diseluruh tingkatan wilayah	34 provinsiwilayah (100% dari jumlah		
	03 Pembinaan Keluarga Sejahtera dan Pemberdayaan Keluarga diseluruh tingkatan wilayah	33 Prov danwilayah 547 Kab/Kota		
	04 Persentase Stakeholders/mitra kerja dan masyarakat diseluruh tingkatan wilayah yang mendapat Pembinaan Advokasi dan KIE program KKBPK	80% stakeholder/mitra kerja		
3331.075	OUTPUT KEGIATAN Sinkronisasi kebijakan pemerintah dengan pemerintah daerah dalam rangka pengendalian kuantitas penduduk INDIKATOR OUTPUT KEGIATAN		514 wilayah	41.103.843
	01 Persentase Kab/Kota yang mengimplementasikan kebijakan dan strategi pengendalian penduduk (Grand Design, Profil/parameter dan Proyeksi Penduduk)	100% % wilayah Kab/Kota		
	02 Persentase Kabupaten/Kota yang memanfaatkan Analisis Dampak Kependudukan sebagai pendukung kebijakan Pembangunan berwawasan kependudukan	110 Kab/kota % wilayah		
	03 Jumlah pembinaan implementasi pendidikan kependudukan di Tk. Provinsi dan Kabupaten/Kota (formal, non formal, informal)	34 pembinaan		
	04 Jumlah Bimbingan Teknis, Monitoring dan Evaluasi Bidang Pengendalian Penduduk	34 monev		
3331.076	OUTPUT KEGIATAN Kesertaan ber-KB melalui peningkatan akses dan kualitas pelayanan KBKR yang sesuai dengan standar pelayanan INDIKATOR OUTPUT KEGIATAN		30.108.272 peserta KB	95.428.066
	01 Jumlah penggerakan pelayanan KB MKJP	296992 Peserta KB		
	02 Jumlah penggerakan pelayanan KB dan KR di Daerah Tertinggal, Perbatasan dan Kepulauan	3 jumlah gerak		

KETENTUAN

DIPA Induk ini dituangkan lebih lanjut ke dalam DIPA Petikan dan DIPA Petikan dimaksud berlaku sebagai dokumen pelaksanaan kegiatan Satker.



**DAFTAR ISI PELAKSANAAN ANGGARAN (DIPA) INDUK
TAHUN ANGGARAN 2019
NOMOR : DIPA-068.01-0/2019**



DS:0969-7815-4826-2261

I. INFORMASI KINERJA DAN ANGGARAN PROGRAM

C. RINCIAN KINERJA PROGRAM DAN KEGIATAN :

(dalam ribuan rupiah)

KODE	PROGRAM / SASARAN PROGRAM / INDIKATOR KINERJA PROGRAM / OUTPUT PROGRAM / INDIKATOR OUTPUT PROGRAM KEGIATAN / SASARAN KEGIATAN / INDIKATOR KINERJA KEGIATAN / OUTPUT / INDIKATOR OUTPUT	TARGET / INDIKATOR	VOLUME / SATUAN	ALOKASI DANA
	terluar (DTPK), wilayah miskin perkotaan dan sasaran khusus	frekuensi/tahun/Kab		
03	Persentase Faskes dan jejaringnya (diseluruh tingkatan wilayah) yang bekerjasama dengan BPJS dan memberikan pelayanan KBKR sesuai dengan standarisasi pelayanan	85 % faskes		
04	Persentase Faskes yang melakukan promosi dan konseling Kesehatan dan hak-hak Reproduksi di Provinsi dan Kab/Kota	85% % faskes		
05	Jumlah Pembinaan, Monitoring, evaluasi dan Fasilitasi kegiatan Bidang KBKR di Kabupaten dan Kota	34 provinsi		
	OUTPUT KEGIATAN			
3331.077	Pembinaan Pembangunan keluarga di seluruh tingkatan wilayah		514 wilayah	89.424.735
	INDIKATOR OUTPUT KEGIATAN			
01	Jumlah pelaksanaan sosialisasi dan diseminasi kebijakan Keluarga Sejahtera dan Pemberdayaan Keluarga (Pembangunan Keluarga) diseluruh tingkatan wilayah	34 Prov dan wilayah 514 Kab/Kota		
02	Persentase Kabupaten/Kota yang mengembangkan kegiatan BKB Holistic Integrative	100% % kab/kota		
03	Persentase Kabupaten/Kota yang melaksanakan Pembinaan Genre (PIK-R/M dan BKR)	100% % kab/kota		
04	Persentase Kabupaten/Kota yang melaksanakan pembinaan BKL	100% % kab/kota		
05	Persentase Kabupaten/Kota yang melaksanakan pembinaan PEK dan pembentukan kelompok UPPKS	100% % kab/kota		
06	Jumlah Pembinaan, Monitoring, evaluasi dan Fasilitasi kegiatan Bidang KSPK	34 provinsi		
	OUTPUT KEGIATAN			
3331.078	Penggerakkan stakeholder mitra kerja serta perubahan sikap dan perilaku masyarakat berdasarkan data dan informasi yang berbasis IT dalam Program KKBPK		514 wilayah	288.598.483
	INDIKATOR OUTPUT KEGIATAN			
01	Jumlah Pembinaan dan sosialisasi kebijakan, strategi dan materi advokasi dan KIE pembangunan KKBPK	34 provinsi		
02	Jumlah Penayangan informasi KKBPK melalui berbagai media cetak dan elektronik, media luar ruang dan seni dan budaya/tradisional	12 frekuensi tayangan		
03	Jumlah Penggerakan Pembinaan KKBPK bagi PKB/PLKB dan mitra kerja di setiap tingkatan wilayah	34 wilayah		
04	Jumlah Pembinaan mekanisme operasional dalam penguatan pelayanan dasar masyarakat	34 wilayah		

KETENTUAN

DIPA Induk ini dituangkan lebih lanjut ke dalam DIPA Petikan dan DIPA Petikan dimaksud berlaku sebagai dokumen pelaksanaan kegiatan Satker.



**DAFTAR ISIAN PELAKSANAAN ANGGARAN (DIPA) INDUK
TAHUN ANGGARAN 2019
NOMOR : DIPA-068.01-0/2019**



DS:0969-7815-4826-2261

I. INFORMASI KINERJA DAN ANGGARAN PROGRAM

C. RINCIAN KINERJA PROGRAM DAN KEGIATAN :

(dalam ribuan rupiah)

KODE	PROGRAM / SASARAN PROGRAM / INDIKATOR KINERJA PROGRAM / OUTPUT PROGRAM / INDIKATOR OUTPUT PROGRAM KEGIATAN / SASARAN KEGIATAN / INDIKATOR KINERJA KEGIATAN / OUTPUT / INDIKATOR OUTPUT	TARGET / INDIKATOR	VOLUME / SATUAN	ALOKASI DANA
3331.080	05 Persentase kesertaan stakeholder dan mitra kerja dalam implementasi program KKBPK 06 Jumlah pengelolaan data dan informasi program KKBPK di provinsi OUTPUT KEGIATAN Pemenuhan Ketersediaan Alokon di Faskes [PN] INDIKATOR OUTPUT KEGIATAN 01 Jumlah ketersediaan Alokon	100% stakeholder/mitra kerja 34 wilayah 18257 Faskes	18.257 Faskes	383.147.746
3331.081	OUTPUT KEGIATAN Keluarga yang Memiliki Baduta Terpapar 1000 HPK [PN] INDIKATOR OUTPUT KEGIATAN 01 Jumlah keluarga yang memiliki baduta yang terpapar promosi 1000 HPK	2.831.614 keluarga 2831614 keluarga	2.831.614 keluarga	30.577.000
3331.085	OUTPUT KEGIATAN Penguatan Peran PIK Remaja dan BKR dalam edukasi Kespro dan Gizi bagi Remaja putri sebagai calon ibu [PN] INDIKATOR OUTPUT KEGIATAN 01 Persentase kabupaten/kota yang melaksanakan pembinaan Genre (PIK-R/M dan BKR)	100 persen	29.327 Kelompok	59.095.109
3331.086	OUTPUT KEGIATAN Promosi dan konseling Kesehatan Reproduksi melalui Kelompok Kegiatan [PN] INDIKATOR OUTPUT KEGIATAN 01 Persentase Kelompok Kegiatan (POKTAN) yang mendapatkan promosi dan konseling Kesehatan Reproduksi	66.267 Kelompok 66267 Kelompok	66.267 Kelompok	4.515.000

KETENTUAN


DIPA Induk ini dituangkan lebih lanjut ke dalam DIPA Petikan dan DIPA Petikan dimaksud berlaku sebagai dokumen pelaksanaan kegiatan Satker.

Jakarta, 05 Desember 2018
Sekretaris Utama

H. Nofrijal, SP, MA
NIP 196011111985031001



**DAFTAR ISI AN PELAKSANAAN ANGGARAN (DIPA) INDUK
TAHUN ANGGARAN 2019
NOMOR : DIPA-068.01-0/2019**



II. RINCIAN ALOKASI ANGGARAN PER SATKER

A. IDENTITAS UNIT :

1. KEMENTERIAN NEGARA / LEMBAGA : 068 BADAN KEPENDUDUKAN DAN KELUARGA BERENCANA NASIONAL
2. UNIT ORGANISASI : 068.01 BADAN KEPENDUDUKAN DAN KELUARGA BERENCANA NASIONAL
3. PAGU : Rp.3.791.611.729.000
(TIGA TRIILIUN TUJUH RATUS SEMBILAN PULUH SATU MILIAR ENAM RATUS SEBELAS JUTA TUJUH RATUS DUA PULUH SEMBILAN RIBU RUPIAH)

B. RINCIAN ALOKASI ANGGARAN PER SATKER

(dalam ribuan rupiah)


NO	KODE	PROGRAM / PROPINSI / SATKER / SUMBER DANA	KP KD DK TP UB	JENIS BELANJA				PAGU/TARGET PENDAPATAN	TERCATAT
				PEGAWAI	BARANG	MODAL	BANTUAN SOSIAL		
1	2	3	4	5	6	7	8	9=5+6+7+8	10
	068.01.01	Program Dukungan Manajemen dan Pelaksanaan Tugas Teknis Lainnya BKKBN		2.177.539.986	252.024.885	36.947.970	0	2.466.512.841	0
	01	DKI JAKARTA		86.675.584	68.610.440	4.404.600	0	159.690.624	0
	017326	SEKRETARIAT UTAMA BADAN KEPENDUDUKAN DAN KELUARGA BERENCANA NASIONAL PUSAT	KP	86.675.584	67.405.440	4.404.600	0	158.485.624	0
	A00	RM		86.675.584	67.405.440	4.404.600	0	158.485.624	0
	666781	DINAS PEMBERDAYAAN, PERLINDUNGAN ANAK DAN PENGENDALIAN PENDUDUK PROVINSI DKI	DK	0	1.205.000	0	0	1.205.000	0
	A00	RM		0	1.205.000	0	0	1.205.000	0
	02	JAWA BARAT		180.609.701	11.240.138	2.091.745	0	193.941.584	0
	017393	PERWAKILAN BADAN KEPENDUDUKAN DAN KELUARGA BERENCANA NASIONAL PROVINSI	KD	180.609.701	11.240.138	2.091.745	0	193.941.584	0
	A00	RM		180.609.701	11.240.138	2.091.745	0	193.941.584	0
	03	JAWA TENGAH		245.406.989	10.687.661	150.000	0	256.244.650	0
	017621	PERWAKILAN BADAN KEPENDUDUKAN DAN KELUARGA BERENCANA NASIONAL PROVINSI	KD	245.406.989	10.687.661	150.000	0	256.244.650	0
	A00	RM		245.406.989	10.687.661	150.000	0	256.244.650	0
	04	DI YOGYAKARTA		45.308.020	5.096.982	150.000	0	50.555.002	0
	017972	PERWAKILAN BADAN KEPENDUDUKAN DAN KELUARGA BERENCANA NASIONAL D.I.	KD	45.308.020	5.096.982	150.000	0	50.555.002	0
	A00	RM		45.308.020	5.096.982	150.000	0	50.555.002	0
	05	JAWA TIMUR		319.476.999	10.504.620	4.000.399	0	333.982.018	0
	018030	PERWAKILAN BADAN KEPENDUDUKAN DAN KELUARGA BERENCANA NASIONAL PROVINSI	KD	319.476.999	10.504.620	4.000.399	0	333.982.018	0
	A00	RM		319.476.999	10.504.620	4.000.399	0	333.982.018	0
	06	ACEH		77.042.657	6.846.696	515.263	0	84.404.616	0

KETENTUAN

DIPA Induk ini dituangkan lebih lanjut ke dalam DIPA Petikan dan DIPA Petikan dimaksud berlaku sebagai dokumen pelaksanaan kegiatan Satker.



DAFTAR ISIAN PELAKSANAAN ANGGARAN (DIPA) INDUK
TAHUN ANGGARAN 2019
NOMOR : DIPA-068.01-0/2019



II. RINCIAN ALOKASI ANGGARAN PER SATKER

A. IDENTITAS UNIT :

1. KEMENTERIAN NEGARA / LEMBAGA : 068 BADAN KEPENDUDUKAN DAN KELUARGA BERENCANA NASIONAL
2. UNIT ORGANISASI : 068.01 BADAN KEPENDUDUKAN DAN KELUARGA BERENCANA NASIONAL
3. PAGU : Rp.3.791.611.729.000
(TIGA TRIILIUN TUJUH RATUS SEMBILAN PULUH SATU MILIAR ENAM RATUS SEBELAS JUTA TUJUH RATUS DUA PULUH SEMBILAN RIBU RUPIAH)

B. RINCIAN ALOKASI ANGGARAN PER SATKER

(dalam ribuan rupiah)


NO	KODE	PROGRAM / PROPINSI / SATKER / SUMBER DANA	KP KD DK TP UB	JENIS BELANJA				PAGU/TARGET PENDAPATAN	TERCATAT
				PEGAWAI	BARANG	MODAL	BANTUAN SOSIAL		
1	2	3	4	5	6	7	8	9=5+6+7+8	10
	018377	PERWAKILAN BADAN KEPENDUDUKAN DAN KELUARGA BERENCANA NASIONAL PROVINSI	KD	77.042.657	6.846.696	515.263	0	84.404.616	0
	A00	RM		77.042.657	6.846.696	515.263	0	84.404.616	0
	07	SUMATERA UTARA		120.661.634	6.499.180	150.000	0	127.310.814	0
	018381	PERWAKILAN BADAN KEPENDUDUKAN DAN KELUARGA BERENCANA NASIONAL PROVINSI	KD	120.661.634	6.499.180	150.000	0	127.310.814	0
	A00	RM		120.661.634	6.499.180	150.000	0	127.310.814	0
	08	SUMATERA BARAT		54.151.999	6.006.063	1.232.074	0	61.390.136	0
	018398	PERWAKILAN BADAN KEPENDUDUKAN DAN KELUARGA BERENCANA NASIONAL PROVINSI	KD	54.151.999	6.006.063	1.232.074	0	61.390.136	0
	A00	RM		54.151.999	6.006.063	1.232.074	0	61.390.136	0
	09	RIAU		34.548.707	5.674.731	3.307.867	0	43.531.305	0
	433011	PERWAKILAN BADAN KEPENDUDUKAN DAN KELUARGA BERENCANA NASIONAL PROVINSI RIAU	KD	34.548.707	5.674.731	3.307.867	0	43.531.305	0
	A00	RM		34.548.707	5.674.731	3.307.867	0	43.531.305	0
	10	JAMBI		53.084.431	4.782.158	1.549.615	0	59.416.204	0
	433020	PERWAKILAN BADAN KEPENDUDUKAN DAN KELUARGA BERENCANA NASIONAL PROVINSI	KD	53.084.431	4.782.158	1.549.615	0	59.416.204	0
	A00	RM		53.084.431	4.782.158	1.549.615	0	59.416.204	0
	11	SUMATERA SELATAN		69.608.553	5.608.212	710.283	0	75.927.048	0
	018403	PERWAKILAN BADAN KEPENDUDUKAN DAN KELUARGA BERENCANA NASIONAL PROVINSI	KD	69.608.553	5.608.212	710.283	0	75.927.048	0
	A00	RM		69.608.553	5.608.212	710.283	0	75.927.048	0
	12	LAMPUNG		84.271.406	5.299.946	200.100	0	89.771.452	0
	018410	PERWAKILAN BADAN KEPENDUDUKAN DAN KELUARGA BERENCANA NASIONAL PROVINSI	KD	84.271.406	5.299.946	200.100	0	89.771.452	0

KETENTUAN

DIPA Induk ini dituangkan lebih lanjut ke dalam DIPA Petikan dan DIPA Petikan dimaksud berlaku sebagai dokumen pelaksanaan kegiatan Satker.



**DAFTAR ISIAN PELAKSANAAN ANGGARAN (DIPA) INDUK
TAHUN ANGGARAN 2019
NOMOR : DIPA-068.01-0/2019**



II. RINCIAN ALOKASI ANGGARAN PER SATKER

A. IDENTITAS UNIT :

1. KEMENTERIAN NEGARA / LEMBAGA : 068 BADAN KEPENDUDUKAN DAN KELUARGA BERENCANA NASIONAL
2. UNIT ORGANISASI : 068.01 BADAN KEPENDUDUKAN DAN KELUARGA BERENCANA NASIONAL
3. PAGU : Rp.3.791.611.729.000
(TIGA TRIILIUN TUJUH RATUS SEMBILAN PULUH SATU MILIAR ENAM RATUS SEBELAS JUTA TUJUH RATUS DUA PULUH SEMBILAN RIBU RUPIAH)

B. RINCIAN ALOKASI ANGGARAN PER SATKER

(dalam ribuan rupiah)


NO	KODE	PROGRAM / PROPINSI / SATKER / SUMBER DANA	KP KD DK TP UB	JENIS BELANJA				PAGU/TARGET PENDAPATAN	TERCATAT
				PEGAWAI	BARANG	MODAL	BANTUAN SOSIAL		
1	2	3	4	5	6	7	8	9=5+6+7+8	10
	A00	RM		84.271.406	5.299.946	200.100	0	89.771.452	0
	13	KALIMANTAN BARAT		36.600.405	5.838.758	775.520	0	43.214.683	0
	018424	PERWAKILAN BADAN KEPENDUDUKAN DAN KELUARGA BERENCANA NASIONAL PROVINSI	KD	36.600.405	5.838.758	775.520	0	43.214.683	0
	A00	RM		36.600.405	5.838.758	775.520	0	43.214.683	0
	14	KALIMANTAN TENGAH		28.498.396	5.383.955	150.000	0	34.032.351	0
	433036	PERWAKILAN BADAN KEPENDUDUKAN DAN KELUARGA BERENCANA NASIONAL PROVINSI	KD	28.498.396	5.383.955	150.000	0	34.032.351	0
	A00	RM		28.498.396	5.383.955	150.000	0	34.032.351	0
	15	KALIMANTAN SELATAN		55.473.956	5.312.123	486.306	0	61.272.385	0
	018431	PERWAKILAN BADAN KEPENDUDUKAN DAN KELUARGA BERENCANA NASIONAL PROVINSI	KD	55.473.956	5.312.123	486.306	0	61.272.385	0
	A00	RM		55.473.956	5.312.123	486.306	0	61.272.385	0
	16	KALIMANTAN TIMUR		36.326.708	6.036.766	132.500	0	42.495.974	0
	433042	PERWAKILAN BADAN KEPENDUDUKAN DAN KELUARGA BERENCANA NASIONAL PROVINSI	KD	36.326.708	6.036.766	132.500	0	42.495.974	0
	A00	RM		36.326.708	6.036.766	132.500	0	42.495.974	0
	17	SULAWESI UTARA		27.758.231	5.561.155	478.289	0	33.797.675	0
	018445	PERWAKILAN BADAN KEPENDUDUKAN DAN KELUARGA BERENCANA NASIONAL PROVINSI	KD	27.758.231	5.561.155	478.289	0	33.797.675	0
	A00	RM		27.758.231	5.561.155	478.289	0	33.797.675	0
	18	SULAWESI TENGAH		46.641.691	4.928.434	1.103.419	0	52.673.544	0
	433051	PERWAKILAN BADAN KEPENDUDUKAN DAN KELUARGA BERENCANA NASIONAL PROVINSI	KD	46.641.691	4.928.434	1.103.419	0	52.673.544	0
	A00	RM		46.641.691	4.928.434	1.103.419	0	52.673.544	0

KETENTUAN

DIPA Induk ini dituangkan lebih lanjut ke dalam DIPA Petikan dan DIPA Petikan dimaksud berlaku sebagai dokumen pelaksanaan kegiatan Satker.



**DAFTAR ISIAN PELAKSANAAN ANGGARAN (DIPA) INDUK
TAHUN ANGGARAN 2019
NOMOR : DIPA-068.01-0/2019**



II. RINCIAN ALOKASI ANGGARAN PER SATKER

A. IDENTITAS UNIT :

1. KEMENTERIAN NEGARA / LEMBAGA : 068 BADAN KEPENDUDUKAN DAN KELUARGA BERENCANA NASIONAL
2. UNIT ORGANISASI : 068.01 BADAN KEPENDUDUKAN DAN KELUARGA BERENCANA NASIONAL
3. PAGU : Rp.3.791.611.729.000
(TIGA TRIILIUN TUJUH RATUS SEMBILAN PULUH SATU MILIAR ENAM RATUS SEBELAS JUTA TUJUH RATUS DUA PULUH SEMBILAN RIBU RUPIAH)

B. RINCIAN ALOKASI ANGGARAN PER SATKER

(dalam ribuan rupiah)


NO	KODE	PROGRAM / PROPINSI / SATKER / SUMBER DANA	KP KD DK TP UB	JENIS BELANJA				PAGU/TARGET PENDAPATAN	TERCATAT
				PEGAWAI	BARANG	MODAL	BANTUAN SOSIAL		
1	2	3	4	5	6	7	8	9=5+6+7+8	10
	19	SULAWESI SELATAN		169.445.474	6.638.071	250.000	0	176.333.545	0
	018452	PERWAKILAN BADAN KEPENDUDUKAN DAN KELUARGA BERENCANA NASIONAL PROVINSI	KD	169.445.474	6.638.071	250.000	0	176.333.545	0
	A00	RM		169.445.474	6.638.071	250.000	0	176.333.545	0
	20	SULAWESI TENGGARA		39.953.627	5.272.639	962.632	0	46.188.898	0
	433067	PERWAKILAN BADAN KEPENDUDUKAN DAN KELUARGA BERENCANA NASIONAL PROVINSI	KD	39.953.627	5.272.639	962.632	0	46.188.898	0
	A00	RM		39.953.627	5.272.639	962.632	0	46.188.898	0
	21	MALUKU		19.640.976	4.813.670	150.000	0	24.604.646	0
	433073	PERWAKILAN BADAN KEPENDUDUKAN DAN KELUARGA BERENCANA NASIONAL PROVINSI	KD	19.640.976	4.813.670	150.000	0	24.604.646	0
	A00	RM		19.640.976	4.813.670	150.000	0	24.604.646	0
	22	BALI		40.793.697	4.761.029	2.210.000	0	47.764.726	0
	018466	PERWAKILAN BADAN KEPENDUDUKAN DAN KELUARGA BERENCANA NASIONAL PROVINSI BALI	KD	40.793.697	4.761.029	2.210.000	0	47.764.726	0
	A00	RM		40.793.697	4.761.029	2.210.000	0	47.764.726	0
	23	NUSA TENGGARA BARAT		60.111.126	4.928.465	4.543.924	0	69.583.515	0
	018562	PERWAKILAN BADAN KEPENDUDUKAN DAN KELUARGA BERENCANA NASIONAL PROVINSI	KD	60.111.126	4.928.465	4.543.924	0	69.583.515	0
	A00	RM		60.111.126	4.928.465	4.543.924	0	69.583.515	0
	24	NUSA TENGGARA TIMUR		71.846.201	5.568.799	519.889	0	77.934.889	0
	433098	PERWAKILAN BADAN KEPENDUDUKAN DAN KELUARGA BERENCANA NASIONAL PROVINSI	KD	71.846.201	5.568.799	519.889	0	77.934.889	0
	A00	RM		71.846.201	5.568.799	519.889	0	77.934.889	0
	25	PAPUA		13.077.774	5.910.623	150.000	0	19.138.397	0

KETENTUAN

DIPA Induk ini dituangkan lebih lanjut ke dalam DIPA Petikan dan DIPA Petikan dimaksud berlaku sebagai dokumen pelaksanaan kegiatan Satker.



**DAFTAR ISIAN PELAKSANAAN ANGGARAN (DIPA) INDUK
TAHUN ANGGARAN 2019
NOMOR : DIPA-068.01-0/2019**



DS:0969-7815-4826-2261

II. RINCIAN ALOKASI ANGGARAN PER SATKER

A. IDENTITAS UNIT :

1. KEMENTERIAN NEGARA / LEMBAGA : 068 BADAN KEPENDUDUKAN DAN KELUARGA BERENCANA NASIONAL
2. UNIT ORGANISASI : 068.01 BADAN KEPENDUDUKAN DAN KELUARGA BERENCANA NASIONAL
3. PAGU : Rp.3.791.611.729.000
(TIGA TRIILIUN TUJUH RATUS SEMBILAN PULUH SATU MILIAR ENAM RATUS SEBELAS JUTA TUJUH RATUS DUA PULUH SEMBILAN RIBU RUPIAH)

B. RINCIAN ALOKASI ANGGARAN PER SATKER

(dalam ribuan rupiah)


NO	KODE	PROGRAM / PROPINSI / SATKER / SUMBER DANA	KP KD DK TP UB	JENIS BELANJA				PAGU/TARGET PENDAPATAN	TERCATAT
				PEGAWAI	BARANG	MODAL	BANTUAN SOSIAL		
1	2	3	4	5	6	7	8	9=5+6+7+8	10
	433082	PERWAKILAN BADAN KEPENDUDUKAN DAN KELUARGA BERENCANA NASIONAL PROVINSI	KD	13.077.774	5.910.623	150.000	0	19.138.397	0
	A00	RM		13.077.774	5.910.623	150.000	0	19.138.397	0
	26	BENGKULU		47.041.143	4.521.922	150.000	0	51.713.065	0
	433102	PERWAKILAN BADAN KEPENDUDUKAN DAN KELUARGA BERENCANA NASIONAL PROVINSI	KD	47.041.143	4.521.922	150.000	0	51.713.065	0
	A00	RM		47.041.143	4.521.922	150.000	0	51.713.065	0
	28	MALUKU UTARA		20.870.152	4.549.075	4.907.850	0	30.327.077	0
	631631	PERWAKILAN BADAN KEPENDUDUKAN DAN KELUARGA BERENCANA NASIONAL PROVINSI	KD	20.870.152	4.549.075	4.907.850	0	30.327.077	0
	A00	RM		20.870.152	4.549.075	4.907.850	0	30.327.077	0
	29	BANTEN		18.067.328	4.340.364	462.063	0	22.869.755	0
	631610	PERWAKILAN BADAN KEPENDUDUKAN DAN KELUARGA BERENCANA NASIONAL PROVINSI	KD	18.067.328	4.340.364	462.063	0	22.869.755	0
	A00	RM		18.067.328	4.340.364	462.063	0	22.869.755	0
	30	KEPULAUAN BANGKA BELITUNG		12.194.332	4.214.082	175.000	0	16.583.414	0
	631606	PERWAKILAN BADAN KEPENDUDUKAN DAN KELUARGA BERENCANA NASIONAL PROVINSI	KD	12.194.332	4.214.082	175.000	0	16.583.414	0
	A00	RM		12.194.332	4.214.082	175.000	0	16.583.414	0
	31	GORONTALO		21.072.153	3.719.539	150.000	0	24.941.692	0
	631627	PERWAKILAN BADAN KEPENDUDUKAN DAN KELUARGA BERENCANA NASIONAL PROVINSI	KD	21.072.153	3.719.539	150.000	0	24.941.692	0
	A00	RM		21.072.153	3.719.539	150.000	0	24.941.692	0
	32	KEPULAUAN RIAU		7.225.026	4.744.385	150.000	0	12.119.411	0
	666798	PERWAKILAN BADAN KEPENDUDUKAN DAN KELUARGA BERENCANA NASIONAL PROVINSI	KD	7.225.026	4.744.385	150.000	0	12.119.411	0

KETENTUAN

DIPA Induk ini dituangkan lebih lanjut ke dalam DIPA Petikan dan DIPA Petikan dimaksud berlaku sebagai dokumen pelaksanaan kegiatan Satker.



DAFTAR ISI AN PELAKSANAAN ANGGARAN (DIPA) INDUK
TAHUN ANGGARAN 2019
NOMOR : DIPA-068.01-0/2019



II. RINCIAN ALOKASI ANGGARAN PER SATKER

A. IDENTITAS UNIT :

1. KEMENTERIAN NEGARA / LEMBAGA : 068 BADAN KEPENDUDUKAN DAN KELUARGA BERENCANA NASIONAL
2. UNIT ORGANISASI : 068.01 BADAN KEPENDUDUKAN DAN KELUARGA BERENCANA NASIONAL
3. PAGU : Rp.3.791.611.729.000
(TIGA TRIILIUN TUJUH RATUS SEMBILAN PULUH SATU MILIAR ENAM RATUS SEBELAS JUTA TUJUH RATUS DUA PULUH SEMBILAN RIBU RUPIAH)

B. RINCIAN ALOKASI ANGGARAN PER SATKER

(dalam ribuan rupiah)


NO	KODE	PROGRAM / PROPINSI / SATKER / SUMBER DANA	KP KD DK TP UB	JENIS BELANJA				PAGU/TARGET PENDAPATAN	TERCATAT
				PEGAWAI	BARANG	MODAL	BANTUAN SOSIAL		
1	2	3	4	5	6	7	8	9=5+6+7+8	10
	A00	RM		7.225.026	4.744.385	150.000	0	12.119.411	0
	33	PAPUA BARAT		7.334.164	4.237.590	150.000	0	11.721.754	0
	666700	PERWAKILAN BADAN KEPENDUDUKAN DAN KELUARGA BERENCANA NASIONAL PROVINSI	KD	7.334.164	4.237.590	150.000	0	11.721.754	0
	A00	RM		7.334.164	4.237.590	150.000	0	11.721.754	0
	34	SULAWESI BARAT		26.720.746	3.886.614	428.632	0	31.035.992	0
	666803	PERWAKILAN BADAN KEPENDUDUKAN DAN KELUARGA BERENCANA NASIONAL PROVINSI	KD	26.720.746	3.886.614	428.632	0	31.035.992	0
	A00	RM		26.720.746	3.886.614	428.632	0	31.035.992	0
	068.01.03	Program Pengawasan dan Peningkatan Akuntabilitas Aparatur BKKBN		0	13.245.071	0	0	13.245.071	0
	01	DKI JAKARTA		0	10.357.000	0	0	10.357.000	0
	649530	INSPEKTORAT UTAMA BADAN KEPENDUDUKAN DAN KELUARGA BERENCANA NASIONAL PUSAT	KP	0	10.317.000	0	0	10.317.000	0
	A00	RM		0	10.317.000	0	0	10.317.000	0
	666781	DINAS PEMBERDAYAAN, PERLINDUNGAN ANAK DAN PENGENDALIAN PENDUDUK PROVINSI DKI	DK	0	40.000	0	0	40.000	0
	A00	RM		0	40.000	0	0	40.000	0
	02	JAWA BARAT		0	168.364	0	0	168.364	0
	017393	PERWAKILAN BADAN KEPENDUDUKAN DAN KELUARGA BERENCANA NASIONAL PROVINSI	KD	0	168.364	0	0	168.364	0
	A00	RM		0	168.364	0	0	168.364	0
	03	JAWA TENGAH		0	170.560	0	0	170.560	0
	017621	PERWAKILAN BADAN KEPENDUDUKAN DAN KELUARGA BERENCANA NASIONAL PROVINSI	KD	0	170.560	0	0	170.560	0
	A00	RM		0	170.560	0	0	170.560	0

KETENTUAN

DIPA Induk ini dituangkan lebih lanjut ke dalam DIPA Petikan dan DIPA Petikan dimaksud berlaku sebagai dokumen pelaksanaan kegiatan Satker.



**DAFTAR ISIAN PELAKSANAAN ANGGARAN (DIPA) INDUK
TAHUN ANGGARAN 2019
NOMOR : DIPA-068.01-0/2019**



II. RINCIAN ALOKASI ANGGARAN PER SATKER

A. IDENTITAS UNIT :

1. KEMENTERIAN NEGARA / LEMBAGA : 068 BADAN KEPENDUDUKAN DAN KELUARGA BERENCANA NASIONAL
2. UNIT ORGANISASI : 068.01 BADAN KEPENDUDUKAN DAN KELUARGA BERENCANA NASIONAL
3. PAGU : Rp.3.791.611.729.000
(TIGA TRILIUN TUJUH RATUS SEMBILAN PULUH SATU MILIAR ENAM RATUS SEBELAS JUTA TUJUH RATUS DUA PULUH SEMBILAN RIBU RUPIAH)

B. RINCIAN ALOKASI ANGGARAN PER SATKER

(dalam ribuan rupiah)


NO	KODE	PROGRAM / PROPINSI / SATKER / SUMBER DANA	KP KD DK TP UB	JENIS BELANJA				PAGU/TARGET PENDAPATAN	TERCATAT
				PEGAWAI	BARANG	MODAL	BANTUAN SOSIAL		
1	2	3	4	5	6	7	8	9=5+6+7+8	10
	04	DI YOGYAKARTA		0	135.064	0	0	135.064	0
	017972	PERWAKILAN BADAN KEPENDUDUKAN DAN KELUARGA BERENCANA NASIONAL D.I.	KD	0	135.064	0	0	135.064	0
	A00	RM		0	135.064	0	0	135.064	0
	05	JAWA TIMUR		0	146.406	0	0	146.406	0
	018030	PERWAKILAN BADAN KEPENDUDUKAN DAN KELUARGA BERENCANA NASIONAL PROVINSI	KD	0	146.406	0	0	146.406	0
	A00	RM		0	146.406	0	0	146.406	0
	06	ACEH		0	60.025	0	0	60.025	0
	018377	PERWAKILAN BADAN KEPENDUDUKAN DAN KELUARGA BERENCANA NASIONAL PROVINSI	KD	0	60.025	0	0	60.025	0
	A00	RM		0	60.025	0	0	60.025	0
	07	SUMATERA UTARA		0	137.619	0	0	137.619	0
	018381	PERWAKILAN BADAN KEPENDUDUKAN DAN KELUARGA BERENCANA NASIONAL PROVINSI	KD	0	137.619	0	0	137.619	0
	A00	RM		0	137.619	0	0	137.619	0
	08	SUMATERA BARAT		0	63.999	0	0	63.999	0
	018398	PERWAKILAN BADAN KEPENDUDUKAN DAN KELUARGA BERENCANA NASIONAL PROVINSI	KD	0	63.999	0	0	63.999	0
	A00	RM		0	63.999	0	0	63.999	0
	09	RIAU		0	95.162	0	0	95.162	0
	433011	PERWAKILAN BADAN KEPENDUDUKAN DAN KELUARGA BERENCANA NASIONAL PROVINSI RIAU	KD	0	95.162	0	0	95.162	0
	A00	RM		0	95.162	0	0	95.162	0
	10	JAMBI		0	60.025	0	0	60.025	0

KETENTUAN

DIPA Induk ini dituangkan lebih lanjut ke dalam DIPA Petikan dan DIPA Petikan dimaksud berlaku sebagai dokumen pelaksanaan kegiatan Satker.



DAFTAR ISI AN PELAKSANAAN ANGGARAN (DIPA) INDUK
TAHUN ANGGARAN 2019
NOMOR : DIPA-068.01-0/2019



II. RINCIAN ALOKASI ANGGARAN PER SATKER

A. IDENTITAS UNIT :

1. KEMENTERIAN NEGARA / LEMBAGA : 068 BADAN KEPENDUDUKAN DAN KELUARGA BERENCANA NASIONAL
2. UNIT ORGANISASI : 068.01 BADAN KEPENDUDUKAN DAN KELUARGA BERENCANA NASIONAL
3. PAGU : Rp.3.791.611.729.000
(TIGA TRIILIUN TUJUH RATUS SEMBILAN PULUH SATU MILIAR ENAM RATUS SEBELAS JUTA TUJUH RATUS DUA PULUH SEMBILAN RIBU RUPIAH)

B. RINCIAN ALOKASI ANGGARAN PER SATKER

(dalam ribuan rupiah)


NO	KODE	PROGRAM / PROPINSI / SATKER / SUMBER DANA	KP KD DK TP UB	JENIS BELANJA				PAGU/TARGET PENDAPATAN	TERCATAT
				PEGAWAI	BARANG	MODAL	BANTUAN SOSIAL		
1	2	3	4	5	6	7	8	9=5+6+7+8	10
	433020	PERWAKILAN BADAN KEPENDUDUKAN DAN KELUARGA BERENCANA NASIONAL PROVINSI	KD	0	60.025	0	0	60.025	0
	A00	RM		0	60.025	0	0	60.025	0
	11	SUMATERA SELATAN		0	131.763	0	0	131.763	0
	018403	PERWAKILAN BADAN KEPENDUDUKAN DAN KELUARGA BERENCANA NASIONAL PROVINSI	KD	0	131.763	0	0	131.763	0
	A00	RM		0	131.763	0	0	131.763	0
	12	LAMPUNG		0	68.810	0	0	68.810	0
	018410	PERWAKILAN BADAN KEPENDUDUKAN DAN KELUARGA BERENCANA NASIONAL PROVINSI	KD	0	68.810	0	0	68.810	0
	A00	RM		0	68.810	0	0	68.810	0
	13	KALIMANTAN BARAT		0	98.822	0	0	98.822	0
	018424	PERWAKILAN BADAN KEPENDUDUKAN DAN KELUARGA BERENCANA NASIONAL PROVINSI	KD	0	98.822	0	0	98.822	0
	A00	RM		0	98.822	0	0	98.822	0
	14	KALIMANTAN TENGAH		0	87.842	0	0	87.842	0
	433036	PERWAKILAN BADAN KEPENDUDUKAN DAN KELUARGA BERENCANA NASIONAL PROVINSI	KD	0	87.842	0	0	87.842	0
	A00	RM		0	87.842	0	0	87.842	0
	15	KALIMANTAN SELATAN		0	85.000	0	0	85.000	0
	018431	PERWAKILAN BADAN KEPENDUDUKAN DAN KELUARGA BERENCANA NASIONAL PROVINSI	KD	0	85.000	0	0	85.000	0
	A00	RM		0	85.000	0	0	85.000	0
	16	KALIMANTAN TIMUR		0	90.418	0	0	90.418	0
	433042	PERWAKILAN BADAN KEPENDUDUKAN DAN KELUARGA BERENCANA NASIONAL PROVINSI	KD	0	90.418	0	0	90.418	0

KETENTUAN

DIPA Induk ini dituangkan lebih lanjut ke dalam DIPA Petikan dan DIPA Petikan dimaksud berlaku sebagai dokumen pelaksanaan kegiatan Satker.



**DAFTAR ISI AN PELAKSANAAN ANGGARAN (DIPA) INDUK
TAHUN ANGGARAN 2019
NOMOR : DIPA-068.01-0/2019**



II. RINCIAN ALOKASI ANGGARAN PER SATKER

A. IDENTITAS UNIT :

1. KEMENTERIAN NEGARA / LEMBAGA : 068 BADAN KEPENDUDUKAN DAN KELUARGA BERENCANA NASIONAL
2. UNIT ORGANISASI : 068.01 BADAN KEPENDUDUKAN DAN KELUARGA BERENCANA NASIONAL
3. PAGU : Rp.3.791.611.729.000
(TIGA TRIILIUN TUJUH RATUS SEMBILAN PULUH SATU MILIAR ENAM RATUS SEBELAS JUTA TUJUH RATUS DUA PULUH SEMBILAN RIBU RUPIAH)

B. RINCIAN ALOKASI ANGGARAN PER SATKER

(dalam ribuan rupiah)


NO	KODE	PROGRAM / PROPINSI / SATKER / SUMBER DANA	KP KD DK TP UB	JENIS BELANJA				PAGU/TARGET PENDAPATAN	TERCATAT
				PEGAWAI	BARANG	MODAL	BANTUAN SOSIAL		
1	2	3	4	5	6	7	8	9=5+6+7+8	10
	A00	RM		0	90.418	0	0	90.418	0
	17	SULAWESI UTARA		0	98.090	0	0	98.090	0
	018445	PERWAKILAN BADAN KEPENDUDUKAN DAN KELUARGA BERENCANA NASIONAL PROVINSI	KD	0	98.090	0	0	98.090	0
	A00	RM		0	98.090	0	0	98.090	0
	18	SULAWESI TENGAH		0	85.418	0	0	85.418	0
	433051	PERWAKILAN BADAN KEPENDUDUKAN DAN KELUARGA BERENCANA NASIONAL PROVINSI	KD	0	85.418	0	0	85.418	0
	A00	RM		0	85.418	0	0	85.418	0
	19	SULAWESI SELATAN		0	90.000	0	0	90.000	0
	018452	PERWAKILAN BADAN KEPENDUDUKAN DAN KELUARGA BERENCANA NASIONAL PROVINSI	KD	0	90.000	0	0	90.000	0
	A00	RM		0	90.000	0	0	90.000	0
	20	SULAWESI TENGGARA		0	87.842	0	0	87.842	0
	433067	PERWAKILAN BADAN KEPENDUDUKAN DAN KELUARGA BERENCANA NASIONAL PROVINSI	KD	0	87.842	0	0	87.842	0
	A00	RM		0	87.842	0	0	87.842	0
	21	MALUKU		0	90.842	0	0	90.842	0
	433073	PERWAKILAN BADAN KEPENDUDUKAN DAN KELUARGA BERENCANA NASIONAL PROVINSI	KD	0	90.842	0	0	90.842	0
	A00	RM		0	90.842	0	0	90.842	0
	22	BALI		0	90.000	0	0	90.000	0
	018466	PERWAKILAN BADAN KEPENDUDUKAN DAN KELUARGA BERENCANA NASIONAL PROVINSI BALI	KD	0	90.000	0	0	90.000	0
	A00	RM		0	90.000	0	0	90.000	0

KETENTUAN

DIPA Induk ini dituangkan lebih lanjut ke dalam DIPA Petikan dan DIPA Petikan dimaksud berlaku sebagai dokumen pelaksanaan kegiatan Satker.



**DAFTAR ISI AN PELAKSANAAN ANGGARAN (DIPA) INDUK
TAHUN ANGGARAN 2019
NOMOR : DIPA-068.01-0/2019**



II. RINCIAN ALOKASI ANGGARAN PER SATKER

A. IDENTITAS UNIT :

1. KEMENTERIAN NEGARA / LEMBAGA : 068 BADAN KEPENDUDUKAN DAN KELUARGA BERENCANA NASIONAL
2. UNIT ORGANISASI : 068.01 BADAN KEPENDUDUKAN DAN KELUARGA BERENCANA NASIONAL
3. PAGU : Rp.3.791.611.729.000
(TIGA TRILIUN TUJUH RATUS SEMBILAN PULUH SATU MILIAR ENAM RATUS SEBELAS JUTA TUJUH RATUS DUA PULUH SEMBILAN RIBU RUPIAH)

B. RINCIAN ALOKASI ANGGARAN PER SATKER

(dalam ribuan rupiah)


NO	KODE	PROGRAM / PROPINSI / SATKER / SUMBER DANA	KP KD DK TP UB	JENIS BELANJA				PAGU/TARGET PENDAPATAN	TERCATAT
				PEGAWAI	BARANG	MODAL	BANTUAN SOSIAL		
1	2	3	4	5	6	7	8	9=5+6+7+8	10
	23	NUSA TENGGARA BARAT		0	60.000	0	0	60.000	0
	018562	PERWAKILAN BADAN KEPENDUDUKAN DAN KELUARGA BERENCANA NASIONAL PROVINSI	KD	0	60.000	0	0	60.000	0
	A00	RM		0	60.000	0	0	60.000	0
	24	NUSA TENGGARA TIMUR		0	60.000	0	0	60.000	0
	433098	PERWAKILAN BADAN KEPENDUDUKAN DAN KELUARGA BERENCANA NASIONAL PROVINSI	KD	0	60.000	0	0	60.000	0
	A00	RM		0	60.000	0	0	60.000	0
	25	PAPUA		0	90.000	0	0	90.000	0
	433082	PERWAKILAN BADAN KEPENDUDUKAN DAN KELUARGA BERENCANA NASIONAL PROVINSI	KD	0	90.000	0	0	90.000	0
	A00	RM		0	90.000	0	0	90.000	0
	26	BENGGKULU		0	60.000	0	0	60.000	0
	433102	PERWAKILAN BADAN KEPENDUDUKAN DAN KELUARGA BERENCANA NASIONAL PROVINSI	KD	0	60.000	0	0	60.000	0
	A00	RM		0	60.000	0	0	60.000	0
	28	MALUKU UTARA		0	85.000	0	0	85.000	0
	631631	PERWAKILAN BADAN KEPENDUDUKAN DAN KELUARGA BERENCANA NASIONAL PROVINSI	KD	0	85.000	0	0	85.000	0
	A00	RM		0	85.000	0	0	85.000	0
	29	BANTEN		0	60.000	0	0	60.000	0
	631610	PERWAKILAN BADAN KEPENDUDUKAN DAN KELUARGA BERENCANA NASIONAL PROVINSI	KD	0	60.000	0	0	60.000	0
	A00	RM		0	60.000	0	0	60.000	0
	30	KEPULAUAN BANGKA BELITUNG		0	58.000	0	0	58.000	0

KETENTUAN

DIPA Induk ini dituangkan lebih lanjut ke dalam DIPA Petikan dan DIPA Petikan dimaksud berlaku sebagai dokumen pelaksanaan kegiatan Satker.



DAFTAR ISIAN PELAKSANAAN ANGGARAN (DIPA) INDUK
TAHUN ANGGARAN 2019
NOMOR : DIPA-068.01-0/2019



II. RINCIAN ALOKASI ANGGARAN PER SATKER

A. IDENTITAS UNIT :

1. KEMENTERIAN NEGARA / LEMBAGA : 068 BADAN KEPENDUDUKAN DAN KELUARGA BERENCANA NASIONAL
2. UNIT ORGANISASI : 068.01 BADAN KEPENDUDUKAN DAN KELUARGA BERENCANA NASIONAL
3. PAGU : Rp.3.791.611.729.000
(TIGA TRILIUN TUJUH RATUS SEMBILAN PULUH SATU MILIAR ENAM RATUS SEBELAS JUTA TUJUH RATUS DUA PULUH SEMBILAN RIBU RUPIAH)

B. RINCIAN ALOKASI ANGGARAN PER SATKER

(dalam ribuan rupiah)


NO	KODE	PROGRAM / PROPINSI / SATKER / SUMBER DANA	KP KD DK TP UB	JENIS BELANJA				PAGU/TARGET PENDAPATAN	TERCATAT
				PEGAWAI	BARANG	MODAL	BANTUAN SOSIAL		
1	2	3	4	5	6	7	8	9=5+6+7+8	10
	631606	PERWAKILAN BADAN KEPENDUDUKAN DAN KELUARGA BERENCANA NASIONAL PROVINSI	KD	0	58.000	0	0	58.000	0
	A00	RM		0	58.000	0	0	58.000	0
	31	GORONTALO		0	55.000	0	0	55.000	0
	631627	PERWAKILAN BADAN KEPENDUDUKAN DAN KELUARGA BERENCANA NASIONAL PROVINSI	KD	0	55.000	0	0	55.000	0
	A00	RM		0	55.000	0	0	55.000	0
	32	KEPULAUAN RIAU		0	88.000	0	0	88.000	0
	666798	PERWAKILAN BADAN KEPENDUDUKAN DAN KELUARGA BERENCANA NASIONAL PROVINSI	KD	0	88.000	0	0	88.000	0
	A00	RM		0	88.000	0	0	88.000	0
	33	PAPUA BARAT		0	80.000	0	0	80.000	0
	666700	PERWAKILAN BADAN KEPENDUDUKAN DAN KELUARGA BERENCANA NASIONAL PROVINSI	KD	0	80.000	0	0	80.000	0
	A00	RM		0	80.000	0	0	80.000	0
	34	SULAWESI BARAT		0	50.000	0	0	50.000	0
	666803	PERWAKILAN BADAN KEPENDUDUKAN DAN KELUARGA BERENCANA NASIONAL PROVINSI	KD	0	50.000	0	0	50.000	0
	A00	RM		0	50.000	0	0	50.000	0
	068.01.04	Program Pelatihan, penelitian dan Pengembangan serta Kerjasama Internasional BKKBN		0	128.942.189	215.739	0	129.157.928	0
	01	DKI JAKARTA		0	46.397.589	0	0	46.397.589	0
	649526	DEPUTI BIDANG PELATIHAN DAN PENGEMBANGAN	KP	0	32.651.941	0	0	32.651.941	0
	A00	RM		0	32.651.941	0	0	32.651.941	0
	666781	DINAS PEMBERDAYAAN, PERLINDUNGAN ANAK DAN PENGENDALIAN PENDUDUK PROVINSI DKI	DK	0	1.505.648	0	0	1.505.648	0

KETENTUAN

DIPA Induk ini dituangkan lebih lanjut ke dalam DIPA Petikan dan DIPA Petikan dimaksud berlaku sebagai dokumen pelaksanaan kegiatan Satker.



**DAFTAR ISI AN PELAKSANAAN ANGGARAN (DIPA) INDUK
TAHUN ANGGARAN 2019
NOMOR : DIPA-068.01-0/2019**



II. RINCIAN ALOKASI ANGGARAN PER SATKER

A. IDENTITAS UNIT :

1. KEMENTERIAN NEGARA / LEMBAGA : 068 BADAN KEPENDUDUKAN DAN KELUARGA BERENCANA NASIONAL
2. UNIT ORGANISASI : 068.01 BADAN KEPENDUDUKAN DAN KELUARGA BERENCANA NASIONAL
3. PAGU : Rp.3.791.611.729.000
(TIGA TRILIUN TUJUH RATUS SEMBILAN PULUH SATU MILIAR ENAM RATUS SEBELAS JUTA TUJUH RATUS DUA PULUH SEMBILAN RIBU RUPIAH)

B. RINCIAN ALOKASI ANGGARAN PER SATKER

(dalam ribuan rupiah)


NO	KODE	PROGRAM / PROPINSI / SATKER / SUMBER DANA	KP KD DK TP UB	JENIS BELANJA				PAGU/TARGET PENDAPATAN	TERCATAT
				PEGAWAI	BARANG	MODAL	BANTUAN SOSIAL		
1	2	3	4	5	6	7	8	9=5+6+7+8	10
	A00	RM		0	1.505.648	0	0	1.505.648	0
	668423	PUSAT PENELITIAN DAN PENGEMBANGAN KEPENDUDUKAN, KELUARGA BERENCANA DAN	KP	0	12.240.000	0	0	12.240.000	0
	A00	RM		0	12.240.000	0	0	12.240.000	0
	02	JAWA BARAT		0	4.966.562	0	0	4.966.562	0
	017393	PERWAKILAN BADAN KEPENDUDUKAN DAN KELUARGA BERENCANA NASIONAL PROVINSI	KD	0	4.966.562	0	0	4.966.562	0
	A00	RM		0	4.966.562	0	0	4.966.562	0
	03	JAWA TENGAH		0	5.093.565	0	0	5.093.565	0
	017621	PERWAKILAN BADAN KEPENDUDUKAN DAN KELUARGA BERENCANA NASIONAL PROVINSI	KD	0	5.093.565	0	0	5.093.565	0
	A00	RM		0	5.093.565	0	0	5.093.565	0
	04	DI YOGYAKARTA		0	1.598.595	0	0	1.598.595	0
	017972	PERWAKILAN BADAN KEPENDUDUKAN DAN KELUARGA BERENCANA NASIONAL D.I.	KD	0	1.598.595	0	0	1.598.595	0
	A00	RM		0	1.598.595	0	0	1.598.595	0
	05	JAWA TIMUR		0	6.911.667	63.000	0	6.974.667	0
	018030	PERWAKILAN BADAN KEPENDUDUKAN DAN KELUARGA BERENCANA NASIONAL PROVINSI	KD	0	6.911.667	63.000	0	6.974.667	0
	A00	RM		0	6.911.667	63.000	0	6.974.667	0
	06	ACEH		0	3.029.008	0	0	3.029.008	0
	018377	PERWAKILAN BADAN KEPENDUDUKAN DAN KELUARGA BERENCANA NASIONAL PROVINSI	KD	0	3.029.008	0	0	3.029.008	0
	A00	RM		0	3.029.008	0	0	3.029.008	0
	07	SUMATERA UTARA		0	4.120.001	1.500	0	4.121.501	0

KETENTUAN

DIPA Induk ini dituangkan lebih lanjut ke dalam DIPA Petikan dan DIPA Petikan dimaksud berlaku sebagai dokumen pelaksanaan kegiatan Satker.



**DAFTAR ISIAN PELAKSANAAN ANGGARAN (DIPA) INDUK
TAHUN ANGGARAN 2019
NOMOR : DIPA-068.01-0/2019**



II. RINCIAN ALOKASI ANGGARAN PER SATKER

A. IDENTITAS UNIT :

1. KEMENTERIAN NEGARA / LEMBAGA : 068 BADAN KEPENDUDUKAN DAN KELUARGA BERENCANA NASIONAL
2. UNIT ORGANISASI : 068.01 BADAN KEPENDUDUKAN DAN KELUARGA BERENCANA NASIONAL
3. PAGU : Rp.3.791.611.729.000
(TIGA TRILIUN TUJUH RATUS SEMBILAN PULUH SATU MILIAR ENAM RATUS SEBELAS JUTA TUJUH RATUS DUA PULUH SEMBILAN RIBU RUPIAH)

B. RINCIAN ALOKASI ANGGARAN PER SATKER

(dalam ribuan rupiah)


NO	KODE	PROGRAM / PROPINSI / SATKER / SUMBER DANA	KP KD DK TP UB	JENIS BELANJA				PAGU/TARGET PENDAPATAN	TERCATAT
				PEGAWAI	BARANG	MODAL	BANTUAN SOSIAL		
1	2	3	4	5	6	7	8	9=5+6+7+8	10
	018381	PERWAKILAN BADAN KEPENDUDUKAN DAN KELUARGA BERENCANA NASIONAL PROVINSI	KD	0	4.120.001	1.500	0	4.121.501	0
	A00	RM		0	4.120.001	1.500	0	4.121.501	0
	08	SUMATERA BARAT		0	2.564.198	18.000	0	2.582.198	0
	018398	PERWAKILAN BADAN KEPENDUDUKAN DAN KELUARGA BERENCANA NASIONAL PROVINSI	KD	0	2.564.198	18.000	0	2.582.198	0
	A00	RM		0	2.564.198	18.000	0	2.582.198	0
	09	RIAU		0	1.764.472	0	0	1.764.472	0
	433011	PERWAKILAN BADAN KEPENDUDUKAN DAN KELUARGA BERENCANA NASIONAL PROVINSI RIAU	KD	0	1.764.472	0	0	1.764.472	0
	A00	RM		0	1.764.472	0	0	1.764.472	0
	10	JAMBI		0	1.901.336	0	0	1.901.336	0
	433020	PERWAKILAN BADAN KEPENDUDUKAN DAN KELUARGA BERENCANA NASIONAL PROVINSI	KD	0	1.901.336	0	0	1.901.336	0
	A00	RM		0	1.901.336	0	0	1.901.336	0
	11	SUMATERA SELATAN		0	2.643.634	0	0	2.643.634	0
	018403	PERWAKILAN BADAN KEPENDUDUKAN DAN KELUARGA BERENCANA NASIONAL PROVINSI	KD	0	2.643.634	0	0	2.643.634	0
	A00	RM		0	2.643.634	0	0	2.643.634	0
	12	LAMPUNG		0	2.372.169	0	0	2.372.169	0
	018410	PERWAKILAN BADAN KEPENDUDUKAN DAN KELUARGA BERENCANA NASIONAL PROVINSI	KD	0	2.372.169	0	0	2.372.169	0
	A00	RM		0	2.372.169	0	0	2.372.169	0
	13	KALIMANTAN BARAT		0	1.862.212	0	0	1.862.212	0
	018424	PERWAKILAN BADAN KEPENDUDUKAN DAN KELUARGA BERENCANA NASIONAL PROVINSI	KD	0	1.862.212	0	0	1.862.212	0

KETENTUAN

DIPA Induk ini dituangkan lebih lanjut ke dalam DIPA Petikan dan DIPA Petikan dimaksud berlaku sebagai dokumen pelaksanaan kegiatan Satker.



**DAFTAR ISIAN PELAKSANAAN ANGGARAN (DIPA) INDUK
TAHUN ANGGARAN 2019
NOMOR : DIPA-068.01-0/2019**



II. RINCIAN ALOKASI ANGGARAN PER SATKER

A. IDENTITAS UNIT :

1. KEMENTERIAN NEGARA / LEMBAGA : 068 BADAN KEPENDUDUKAN DAN KELUARGA BERENCANA NASIONAL
2. UNIT ORGANISASI : 068.01 BADAN KEPENDUDUKAN DAN KELUARGA BERENCANA NASIONAL
3. PAGU : Rp.3.791.611.729.000
(TIGA TRIILIUN TUJUH RATUS SEMBILAN PULUH SATU MILIAR ENAM RATUS SEBELAS JUTA TUJUH RATUS DUA PULUH SEMBILAN RIBU RUPIAH)

B. RINCIAN ALOKASI ANGGARAN PER SATKER

(dalam ribuan rupiah)


NO	KODE	PROGRAM / PROPINSI / SATKER / SUMBER DANA	KP KD DK TP UB	JENIS BELANJA				PAGU/TARGET PENDAPATAN	TERCATAT
				PEGAWAI	BARANG	MODAL	BANTUAN SOSIAL		
1	2	3	4	5	6	7	8	9=5+6+7+8	10
	A00	RM		0	1.862.212	0	0	1.862.212	0
	14	KALIMANTAN TENGAH		0	1.629.150	78.000	0	1.707.150	0
	433036	PERWAKILAN BADAN KEPENDUDUKAN DAN KELUARGA BERENCANA NASIONAL PROVINSI	KD	0	1.629.150	78.000	0	1.707.150	0
	A00	RM		0	1.629.150	78.000	0	1.707.150	0
	15	KALIMANTAN SELATAN		0	2.325.630	0	0	2.325.630	0
	018431	PERWAKILAN BADAN KEPENDUDUKAN DAN KELUARGA BERENCANA NASIONAL PROVINSI	KD	0	2.325.630	0	0	2.325.630	0
	A00	RM		0	2.325.630	0	0	2.325.630	0
	16	KALIMANTAN TIMUR		0	2.976.381	33.189	0	3.009.570	0
	433042	PERWAKILAN BADAN KEPENDUDUKAN DAN KELUARGA BERENCANA NASIONAL PROVINSI	KD	0	2.976.381	33.189	0	3.009.570	0
	A00	RM		0	2.976.381	33.189	0	3.009.570	0
	17	SULAWESI UTARA		0	1.721.312	0	0	1.721.312	0
	018445	PERWAKILAN BADAN KEPENDUDUKAN DAN KELUARGA BERENCANA NASIONAL PROVINSI	KD	0	1.721.312	0	0	1.721.312	0
	A00	RM		0	1.721.312	0	0	1.721.312	0
	18	SULAWESI TENGAH		0	2.222.318	0	0	2.222.318	0
	433051	PERWAKILAN BADAN KEPENDUDUKAN DAN KELUARGA BERENCANA NASIONAL PROVINSI	KD	0	2.222.318	0	0	2.222.318	0
	A00	RM		0	2.222.318	0	0	2.222.318	0
	19	SULAWESI SELATAN		0	4.236.426	0	0	4.236.426	0
	018452	PERWAKILAN BADAN KEPENDUDUKAN DAN KELUARGA BERENCANA NASIONAL PROVINSI	KD	0	4.236.426	0	0	4.236.426	0
	A00	RM		0	4.236.426	0	0	4.236.426	0

KETENTUAN

DIPA Induk ini dituangkan lebih lanjut ke dalam DIPA Petikan dan DIPA Petikan dimaksud berlaku sebagai dokumen pelaksanaan kegiatan Satker.



DAFTAR ISI AN PELAKSANAAN ANGGARAN (DIPA) INDIK
TAHUN ANGGARAN 2019
NOMOR : DIPA-068.01-0/2019



II. RINCIAN ALOKASI ANGGARAN PER SATKER

A. IDENTITAS UNIT :

1. KEMENTERIAN NEGARA / LEMBAGA : 068 BADAN KEPENDUDUKAN DAN KELUARGA BERENCANA NASIONAL
2. UNIT ORGANISASI : 068.01 BADAN KEPENDUDUKAN DAN KELUARGA BERENCANA NASIONAL
3. PAGU : Rp.3.791.611.729.000
(TIGA TRILIUN TUJUH RATUS SEMBILAN PULUH SATU MILIAR ENAM RATUS SEBELAS JUTA TUJUH RATUS DUA PULUH SEMBILAN RIBU RUPIAH)

B. RINCIAN ALOKASI ANGGARAN PER SATKER

(dalam ribuan rupiah)

NO	KODE	PROGRAM / PROPINSI / SATKER / SUMBER DANA	KP KD DK TP UB	JENIS BELANJA				PAGU/TARGET PENDAPATAN	TERCATAT
				PEGAWAI	BARANG	MODAL	BANTUAN SOSIAL		
1	2	3	4	5	6	7	8	9=5+6+7+8	10
	20	SULAWESI TENGGARA		0	2.330.421	0	0	2.330.421	0
	433067	PERWAKILAN BADAN KEPENDUDUKAN DAN KELUARGA BERENCANA NASIONAL PROVINSI	KD	0	2.330.421	0	0	2.330.421	0
	A00	RM		0	2.330.421	0	0	2.330.421	0
	21	MALUKU		0	1.937.857	0	0	1.937.857	0
	433073	PERWAKILAN BADAN KEPENDUDUKAN DAN KELUARGA BERENCANA NASIONAL PROVINSI	KD	0	1.937.857	0	0	1.937.857	0
	A00	RM		0	1.937.857	0	0	1.937.857	0
	22	BALI		0	1.820.710	0	0	1.820.710	0
	018466	PERWAKILAN BADAN KEPENDUDUKAN DAN KELUARGA BERENCANA NASIONAL PROVINSI BALI	KD	0	1.820.710	0	0	1.820.710	0
	A00	RM		0	1.820.710	0	0	1.820.710	0
	23	NUSA TENGGARA BARAT		0	2.139.353	0	0	2.139.353	0
	018562	PERWAKILAN BADAN KEPENDUDUKAN DAN KELUARGA BERENCANA NASIONAL PROVINSI	KD	0	2.139.353	0	0	2.139.353	0
	A00	RM		0	2.139.353	0	0	2.139.353	0
	24	NUSA TENGGARA TIMUR		0	3.037.147	0	0	3.037.147	0
	433098	PERWAKILAN BADAN KEPENDUDUKAN DAN KELUARGA BERENCANA NASIONAL PROVINSI	KD	0	3.037.147	0	0	3.037.147	0
	A00	RM		0	3.037.147	0	0	3.037.147	0
	25	PAPUA		0	3.229.815	10.800	0	3.240.615	0
	433082	PERWAKILAN BADAN KEPENDUDUKAN DAN KELUARGA BERENCANA NASIONAL PROVINSI	KD	0	3.229.815	10.800	0	3.240.615	0
	A00	RM		0	3.229.815	10.800	0	3.240.615	0
	26	BENGGKULU		0	1.997.358	11.250	0	2.008.608	0

KETENTUAN

DIPA Induk ini dituangkan lebih lanjut ke dalam DIPA Petikan dan DIPA Petikan dimaksud berlaku sebagai dokumen pelaksanaan kegiatan Satker.



DAFTAR ISI AN PELAKSANAAN ANGGARAN (DIPA) INDUK
TAHUN ANGGARAN 2019
NOMOR : DIPA-068.01-0/2019



II. RINCIAN ALOKASI ANGGARAN PER SATKER

A. IDENTITAS UNIT :

1. KEMENTERIAN NEGARA / LEMBAGA : 068 BADAN KEPENDUDUKAN DAN KELUARGA BERENCANA NASIONAL
2. UNIT ORGANISASI : 068.01 BADAN KEPENDUDUKAN DAN KELUARGA BERENCANA NASIONAL
3. PAGU : Rp.3.791.611.729.000
(TIGA TRIILIUN TUJUH RATUS SEMBILAN PULUH SATU MILIAR ENAM RATUS SEBELAS JUTA TUJUH RATUS DUA PULUH SEMBILAN RIBU RUPIAH)

B. RINCIAN ALOKASI ANGGARAN PER SATKER

(dalam ribuan rupiah)


NO	KODE	PROGRAM / PROPINSI / SATKER / SUMBER DANA	KP KD DK TP UB	JENIS BELANJA				PAGU/TARGET PENDAPATAN	TERCATAT
				PEGAWAI	BARANG	MODAL	BANTUAN SOSIAL		
1	2	3	4	5	6	7	8	9=5+6+7+8	10
	433102	PERWAKILAN BADAN KEPENDUDUKAN DAN KELUARGA BERENCANA NASIONAL PROVINSI	KD	0	1.997.358	11.250	0	2.008.608	0
	A00	RM		0	1.997.358	11.250	0	2.008.608	0
	28	MALUKU UTARA		0	2.207.280	0	0	2.207.280	0
	631631	PERWAKILAN BADAN KEPENDUDUKAN DAN KELUARGA BERENCANA NASIONAL PROVINSI	KD	0	2.207.280	0	0	2.207.280	0
	A00	RM		0	2.207.280	0	0	2.207.280	0
	29	BANTEN		0	1.942.904	0	0	1.942.904	0
	631610	PERWAKILAN BADAN KEPENDUDUKAN DAN KELUARGA BERENCANA NASIONAL PROVINSI	KD	0	1.942.904	0	0	1.942.904	0
	A00	RM		0	1.942.904	0	0	1.942.904	0
	30	KEPULAUAN BANGKA BELITUNG		0	1.428.793	0	0	1.428.793	0
	631606	PERWAKILAN BADAN KEPENDUDUKAN DAN KELUARGA BERENCANA NASIONAL PROVINSI	KD	0	1.428.793	0	0	1.428.793	0
	A00	RM		0	1.428.793	0	0	1.428.793	0
	31	GORONTALO		0	1.631.366	0	0	1.631.366	0
	631627	PERWAKILAN BADAN KEPENDUDUKAN DAN KELUARGA BERENCANA NASIONAL PROVINSI	KD	0	1.631.366	0	0	1.631.366	0
	A00	RM		0	1.631.366	0	0	1.631.366	0
	32	KEPULAUAN RIAU		0	1.424.560	0	0	1.424.560	0
	666798	PERWAKILAN BADAN KEPENDUDUKAN DAN KELUARGA BERENCANA NASIONAL PROVINSI	KD	0	1.424.560	0	0	1.424.560	0
	A00	RM		0	1.424.560	0	0	1.424.560	0
	33	PAPUA BARAT		0	1.883.031	0	0	1.883.031	0
	666700	PERWAKILAN BADAN KEPENDUDUKAN DAN KELUARGA BERENCANA NASIONAL PROVINSI	KD	0	1.883.031	0	0	1.883.031	0

KETENTUAN

DIPA Induk ini dituangkan lebih lanjut ke dalam DIPA Petikan dan DIPA Petikan dimaksud berlaku sebagai dokumen pelaksanaan kegiatan Satker.



DAFTAR ISIAN PELAKSANAAN ANGGARAN (DIPA) INDUK
TAHUN ANGGARAN 2019
NOMOR : DIPA-068.01-0/2019



II. RINCIAN ALOKASI ANGGARAN PER SATKER

A. IDENTITAS UNIT :

1. KEMENTERIAN NEGARA / LEMBAGA : 068 BADAN KEPENDUDUKAN DAN KELUARGA BERENCANA NASIONAL
2. UNIT ORGANISASI : 068.01 BADAN KEPENDUDUKAN DAN KELUARGA BERENCANA NASIONAL
3. PAGU : Rp.3.791.611.729.000
(TIGA TRIILIUN TUJUH RATUS SEMBILAN PULUH SATU MILIAR ENAM RATUS SEBELAS JUTA TUJUH RATUS DUA PULUH SEMBILAN RIBU RUPIAH)

B. RINCIAN ALOKASI ANGGARAN PER SATKER

(dalam ribuan rupiah)


NO	KODE	PROGRAM / PROPINSI / SATKER / SUMBER DANA	KP KD DK TP UB	JENIS BELANJA				PAGU/TARGET PENDAPATAN	TERCATAT
				PEGAWAI 51	BARANG 52	MODAL 53	BANTUAN SOSIAL 57		
1	2	3	4	5	6	7	8	9=5+6+7+8	10
	A00	RM		0	1.883.031	0	0	1.883.031	0
	34	SULAWESI BARAT		0	1.595.369	0	0	1.595.369	0
	666803	PERWAKILAN BADAN KEPENDUDUKAN DAN KELUARGA BERENCANA NASIONAL PROVINSI	KD	0	1.595.369	0	0	1.595.369	0
	A00	RM		0	1.595.369	0	0	1.595.369	0
	068.01.06	Program Kependudukan, KB, dan Pembangunan Keluarga		0	1.175.737.118	6.958.771	0	1.182.695.889	0
	01	DKI JAKARTA		0	196.812.050	6.691.538	0	203.503.588	0
	649505	DEPUTI BIDANG KELUARGA BERENCANA DAN KESEHATAN REPRODUKSI	KP	0	45.265.931	0	0	45.265.931	0
	A00	RM		0	45.265.931	0	0	45.265.931	0
	649512	DEPUTI BIDANG KELUARGA SEJAHTERA DAN PEMBERDAYAAN KELUARGA	KP	0	19.176.736	0	0	19.176.736	0
	A00	RM		0	19.176.736	0	0	19.176.736	0
	666781	DINAS PEMBERDAYAAN, PERLINDUNGAN ANAK DAN PENGENDALIAN PENDUDUK PROVINSI DKI	DK	0	12.697.681	0	0	12.697.681	0
	A00	RM		0	12.697.681	0	0	12.697.681	0
	668419	DIREKTORAT ADVOKASI DAN KIE	KP	0	80.723.621	199.779	0	80.923.400	0
	A00	RM		0	80.723.621	199.779	0	80.923.400	0
	682054	DEPUTI BIDANG ADVOKASI, PENGGERAKAN, DAN INFORMASI	KP	0	26.779.241	6.491.759	0	33.271.000	0
	A00	RM		0	26.779.241	6.491.759	0	33.271.000	0
	682061	DEPUTI BIDANG PENGENDALIAN PENDUDUK	KP	0	12.168.840	0	0	12.168.840	0
	A00	RM		0	12.168.840	0	0	12.168.840	0
	02	JAWA BARAT		0	125.852.278	0	0	125.852.278	0

KETENTUAN

DIPA Induk ini dituangkan lebih lanjut ke dalam DIPA Petikan dan DIPA Petikan dimaksud berlaku sebagai dokumen pelaksanaan kegiatan Satker.



DAFTAR ISIAN PELAKSANAAN ANGGARAN (DIPA) INDUK
TAHUN ANGGARAN 2019
NOMOR : DIPA-068.01-0/2019



II. RINCIAN ALOKASI ANGGARAN PER SATKER

A. IDENTITAS UNIT :

1. KEMENTERIAN NEGARA / LEMBAGA : 068 BADAN KEPENDUDUKAN DAN KELUARGA BERENCANA NASIONAL
2. UNIT ORGANISASI : 068.01 BADAN KEPENDUDUKAN DAN KELUARGA BERENCANA NASIONAL
3. PAGU : Rp.3.791.611.729.000
(TIGA TRILIUN TUJUH RATUS SEMBILAN PULUH SATU MILIAR ENAM RATUS SEBELAS JUTA TUJUH RATUS DUA PULUH SEMBILAN RIBU RUPIAH)

B. RINCIAN ALOKASI ANGGARAN PER SATKER

(dalam ribuan rupiah)


NO	KODE	PROGRAM / PROPINSI / SATKER / SUMBER DANA	KP KD DK TP UB	JENIS BELANJA				PAGU/TARGET PENDAPATAN	TERCATAT
				PEGAWAI	BARANG	MODAL	BANTUAN SOSIAL		
1	2	3	4	5	6	7	8	9=5+6+7+8	10
	017393	PERWAKILAN BADAN KEPENDUDUKAN DAN KELUARGA BERENCANA NASIONAL PROVINSI	KD	0	125.852.278	0	0	125.852.278	0
	A00	RM		0	125.852.278	0	0	125.852.278	0
	03	JAWA TENGAH		0	96.700.020	30.000	0	96.730.020	0
	017621	PERWAKILAN BADAN KEPENDUDUKAN DAN KELUARGA BERENCANA NASIONAL PROVINSI	KD	0	96.700.020	30.000	0	96.730.020	0
	A00	RM		0	96.700.020	30.000	0	96.730.020	0
	04	DI YOGYAKARTA		0	10.657.610	0	0	10.657.610	0
	017972	PERWAKILAN BADAN KEPENDUDUKAN DAN KELUARGA BERENCANA NASIONAL D.I.	KD	0	10.657.610	0	0	10.657.610	0
	A00	RM		0	10.657.610	0	0	10.657.610	0
	05	JAWA TIMUR		0	64.375.506	0	0	64.375.506	0
	018030	PERWAKILAN BADAN KEPENDUDUKAN DAN KELUARGA BERENCANA NASIONAL PROVINSI	KD	0	64.375.506	0	0	64.375.506	0
	A00	RM		0	64.375.506	0	0	64.375.506	0
	06	ACEH		0	19.575.332	0	0	19.575.332	0
	018377	PERWAKILAN BADAN KEPENDUDUKAN DAN KELUARGA BERENCANA NASIONAL PROVINSI	KD	0	19.575.332	0	0	19.575.332	0
	A00	RM		0	19.575.332	0	0	19.575.332	0
	07	SUMATERA UTARA		0	41.867.492	0	0	41.867.492	0
	018381	PERWAKILAN BADAN KEPENDUDUKAN DAN KELUARGA BERENCANA NASIONAL PROVINSI	KD	0	41.867.492	0	0	41.867.492	0
	A00	RM		0	41.867.492	0	0	41.867.492	0
	08	SUMATERA BARAT		0	30.256.856	95.053	0	30.351.909	0
	018398	PERWAKILAN BADAN KEPENDUDUKAN DAN KELUARGA BERENCANA NASIONAL PROVINSI	KD	0	30.256.856	95.053	0	30.351.909	0

KETENTUAN

DIPA Induk ini dituangkan lebih lanjut ke dalam DIPA Petikan dan DIPA Petikan dimaksud berlaku sebagai dokumen pelaksanaan kegiatan Satker.



**DAFTAR ISIAN PELAKSANAAN ANGGARAN (DIPA) INDUK
TAHUN ANGGARAN 2019
NOMOR : DIPA-068.01-0/2019**



DS:0969-7815-4826-2261

II. RINCIAN ALOKASI ANGGARAN PER SATKER

A. IDENTITAS UNIT :

1. KEMENTERIAN NEGARA / LEMBAGA : 068 BADAN KEPENDUDUKAN DAN KELUARGA BERENCANA NASIONAL
2. UNIT ORGANISASI : 068.01 BADAN KEPENDUDUKAN DAN KELUARGA BERENCANA NASIONAL
3. PAGU : Rp.3.791.611.729.000
(TIGA TRILIUN TUJUH RATUS SEMBILAN PULUH SATU MILIAR ENAM RATUS SEBELAS JUTA TUJUH RATUS DUA PULUH SEMBILAN RIBU RUPIAH)

B. RINCIAN ALOKASI ANGGARAN PER SATKER

(dalam ribuan rupiah)


NO	KODE	PROGRAM / PROPINSI / SATKER / SUMBER DANA	KP KD DK TP UB	JENIS BELANJA				PAGU/TARGET PENDAPATAN	TERCATAT
				PEGAWAI	BARANG	MODAL	BANTUAN SOSIAL		
1	2	3	4	5	6	7	8	9=5+6+7+8	10
	A00	RM		0	30.256.856	95.053	0	30.351.909	0
	09	RIAU		0	18.172.340	0	0	18.172.340	0
	433011	PERWAKILAN BADAN KEPENDUDUKAN DAN KELUARGA BERENCANA NASIONAL PROVINSI RIAU	KD	0	18.172.340	0	0	18.172.340	0
	A00	RM		0	18.172.340	0	0	18.172.340	0
	10	JAMBI		0	23.461.937	0	0	23.461.937	0
	433020	PERWAKILAN BADAN KEPENDUDUKAN DAN KELUARGA BERENCANA NASIONAL PROVINSI	KD	0	23.461.937	0	0	23.461.937	0
	A00	RM		0	23.461.937	0	0	23.461.937	0
	11	SUMATERA SELATAN		0	42.892.310	0	0	42.892.310	0
	018403	PERWAKILAN BADAN KEPENDUDUKAN DAN KELUARGA BERENCANA NASIONAL PROVINSI	KD	0	42.892.310	0	0	42.892.310	0
	A00	RM		0	42.892.310	0	0	42.892.310	0
	12	LAMPUNG		0	87.065.956	0	0	87.065.956	0
	018410	PERWAKILAN BADAN KEPENDUDUKAN DAN KELUARGA BERENCANA NASIONAL PROVINSI	KD	0	87.065.956	0	0	87.065.956	0
	A00	RM		0	87.065.956	0	0	87.065.956	0
	13	KALIMANTAN BARAT		0	20.351.291	4.090	0	20.355.381	0
	018424	PERWAKILAN BADAN KEPENDUDUKAN DAN KELUARGA BERENCANA NASIONAL PROVINSI	KD	0	20.351.291	4.090	0	20.355.381	0
	A00	RM		0	20.351.291	4.090	0	20.355.381	0
	14	KALIMANTAN TENGAH		0	17.512.211	26.940	0	17.539.151	0
	433036	PERWAKILAN BADAN KEPENDUDUKAN DAN KELUARGA BERENCANA NASIONAL PROVINSI	KD	0	17.512.211	26.940	0	17.539.151	0
	A00	RM		0	17.512.211	26.940	0	17.539.151	0

KETENTUAN

DIPA Induk ini dituangkan lebih lanjut ke dalam DIPA Petikan dan DIPA Petikan dimaksud berlaku sebagai dokumen pelaksanaan kegiatan Satker.



**DAFTAR ISI AN PELAKSANAAN ANGGARAN (DIPA) INDUK
TAHUN ANGGARAN 2019
NOMOR : DIPA-068.01-0/2019**



II. RINCIAN ALOKASI ANGGARAN PER SATKER

A. IDENTITAS UNIT :

1. KEMENTERIAN NEGARA / LEMBAGA : 068 BADAN KEPENDUDUKAN DAN KELUARGA BERENCANA NASIONAL
2. UNIT ORGANISASI : 068.01 BADAN KEPENDUDUKAN DAN KELUARGA BERENCANA NASIONAL
3. PAGU : Rp.3.791.611.729.000
(TIGA TRILIUN TUJUH RATUS SEMBILAN PULUH SATU MILIAR ENAM RATUS SEBELAS JUTA TUJUH RATUS DUA PULUH SEMBILAN RIBU RUPIAH)

B. RINCIAN ALOKASI ANGGARAN PER SATKER

(dalam ribuan rupiah)


NO	KODE	PROGRAM / PROPINSI / SATKER / SUMBER DANA	KP KD DK TP UB	JENIS BELANJA				PAGU/TARGET PENDAPATAN	TERCATAT
				PEGAWAI	BARANG	MODAL	BANTUAN SOSIAL		
1	2	3	4	5	6	7	8	9=5+6+7+8	10
	15	KALIMANTAN SELATAN		0	15.706.446	0	0	15.706.446	0
	018431	PERWAKILAN BADAN KEPENDUDUKAN DAN KELUARGA BERENCANA NASIONAL PROVINSI	KD	0	15.706.446	0	0	15.706.446	0
	A00	RM		0	15.706.446	0	0	15.706.446	0
	16	KALIMANTAN TIMUR		0	17.459.265	111.150	0	17.570.415	0
	433042	PERWAKILAN BADAN KEPENDUDUKAN DAN KELUARGA BERENCANA NASIONAL PROVINSI	KD	0	17.459.265	111.150	0	17.570.415	0
	A00	RM		0	17.459.265	111.150	0	17.570.415	0
	17	SULAWESI UTARA		0	17.703.722	0	0	17.703.722	0
	018445	PERWAKILAN BADAN KEPENDUDUKAN DAN KELUARGA BERENCANA NASIONAL PROVINSI	KD	0	17.703.722	0	0	17.703.722	0
	A00	RM		0	17.703.722	0	0	17.703.722	0
	18	SULAWESI TENGAH		0	18.060.746	0	0	18.060.746	0
	433051	PERWAKILAN BADAN KEPENDUDUKAN DAN KELUARGA BERENCANA NASIONAL PROVINSI	KD	0	18.060.746	0	0	18.060.746	0
	A00	RM		0	18.060.746	0	0	18.060.746	0
	19	SULAWESI SELATAN		0	39.783.327	0	0	39.783.327	0
	018452	PERWAKILAN BADAN KEPENDUDUKAN DAN KELUARGA BERENCANA NASIONAL PROVINSI	KD	0	39.783.327	0	0	39.783.327	0
	A00	RM		0	39.783.327	0	0	39.783.327	0
	20	SULAWESI TENGGARA		0	24.413.703	0	0	24.413.703	0
	433067	PERWAKILAN BADAN KEPENDUDUKAN DAN KELUARGA BERENCANA NASIONAL PROVINSI	KD	0	24.413.703	0	0	24.413.703	0
	A00	RM		0	24.413.703	0	0	24.413.703	0
	21	MALUKU		0	11.433.284	0	0	11.433.284	0

KETENTUAN

DIPA Induk ini dituangkan lebih lanjut ke dalam DIPA Petikan dan DIPA Petikan dimaksud berlaku sebagai dokumen pelaksanaan kegiatan Satker.



**DAFTAR ISIAN PELAKSANAAN ANGGARAN (DIPA) INDUK
TAHUN ANGGARAN 2019
NOMOR : DIPA-068.01-0/2019**



II. RINCIAN ALOKASI ANGGARAN PER SATKER

A. IDENTITAS UNIT :

1. KEMENTERIAN NEGARA / LEMBAGA : 068 BADAN KEPENDUDUKAN DAN KELUARGA BERENCANA NASIONAL
2. UNIT ORGANISASI : 068.01 BADAN KEPENDUDUKAN DAN KELUARGA BERENCANA NASIONAL
3. PAGU : Rp.3.791.611.729.000
(TIGA TRIILIUN TUJUH RATUS SEMBILAN PULUH SATU MILIAR ENAM RATUS SEBELAS JUTA TUJUH RATUS DUA PULUH SEMBILAN RIBU RUPIAH)

B. RINCIAN ALOKASI ANGGARAN PER SATKER

(dalam ribuan rupiah)


NO	KODE	PROGRAM / PROPINSI / SATKER / SUMBER DANA	KP KD DK TP UB	JENIS BELANJA				PAGU/TARGET PENDAPATAN	TERCATAT
				PEGAWAI	BARANG	MODAL	BANTUAN SOSIAL		
1	2	3	4	5	6	7	8	9=5+6+7+8	10
	433073	PERWAKILAN BADAN KEPENDUDUKAN DAN KELUARGA BERENCANA NASIONAL PROVINSI	KD	0	11.433.284	0	0	11.433.284	0
	A00	RM		0	11.433.284	0	0	11.433.284	0
	22	BALI		0	12.162.694	0	0	12.162.694	0
	018466	PERWAKILAN BADAN KEPENDUDUKAN DAN KELUARGA BERENCANA NASIONAL PROVINSI BALI	KD	0	12.162.694	0	0	12.162.694	0
	A00	RM		0	12.162.694	0	0	12.162.694	0
	23	NUSA TENGGARA BARAT		0	35.706.261	0	0	35.706.261	0
	018562	PERWAKILAN BADAN KEPENDUDUKAN DAN KELUARGA BERENCANA NASIONAL PROVINSI	KD	0	35.706.261	0	0	35.706.261	0
	A00	RM		0	35.706.261	0	0	35.706.261	0
	24	NUSA TENGGARA TIMUR		0	34.891.790	0	0	34.891.790	0
	433098	PERWAKILAN BADAN KEPENDUDUKAN DAN KELUARGA BERENCANA NASIONAL PROVINSI	KD	0	34.891.790	0	0	34.891.790	0
	A00	RM		0	34.891.790	0	0	34.891.790	0
	25	PAPUA		0	16.483.870	0	0	16.483.870	0
	433082	PERWAKILAN BADAN KEPENDUDUKAN DAN KELUARGA BERENCANA NASIONAL PROVINSI	KD	0	16.483.870	0	0	16.483.870	0
	A00	RM		0	16.483.870	0	0	16.483.870	0
	26	BENGGKULU		0	19.705.890	0	0	19.705.890	0
	433102	PERWAKILAN BADAN KEPENDUDUKAN DAN KELUARGA BERENCANA NASIONAL PROVINSI	KD	0	19.705.890	0	0	19.705.890	0
	A00	RM		0	19.705.890	0	0	19.705.890	0
	28	MALUKU UTARA		0	13.988.699	0	0	13.988.699	0
	631631	PERWAKILAN BADAN KEPENDUDUKAN DAN KELUARGA BERENCANA NASIONAL PROVINSI	KD	0	13.988.699	0	0	13.988.699	0

KETENTUAN

DIPA Induk ini dituangkan lebih lanjut ke dalam DIPA Petikan dan DIPA Petikan dimaksud berlaku sebagai dokumen pelaksanaan kegiatan Satker.



**DAFTAR ISI AN PELAKSANAAN ANGGARAN (DIPA) INDUK
TAHUN ANGGARAN 2019
NOMOR : DIPA-068.01-0/2019**



II. RINCIAN ALOKASI ANGGARAN PER SATKER

A. IDENTITAS UNIT :

1. KEMENTERIAN NEGARA / LEMBAGA : 068 BADAN KEPENDUDUKAN DAN KELUARGA BERENCANA NASIONAL
2. UNIT ORGANISASI : 068.01 BADAN KEPENDUDUKAN DAN KELUARGA BERENCANA NASIONAL
3. PAGU : Rp.3.791.611.729.000
(TIGA TRILIUN TUJUH RATUS SEMBILAN PULUH SATU MILIAR ENAM RATUS SEBELAS JUTA TUJUH RATUS DUA PULUH SEMBILAN RIBU RUPIAH)

B. RINCIAN ALOKASI ANGGARAN PER SATKER

(dalam ribuan rupiah)

NO	KODE	PROGRAM / PROPINSI / SATKER / SUMBER DANA	KP KD DK TP UB	JENIS BELANJA				PAGU/TARGET PENDAPATAN	TERCATAT
				PEGAWAI	BARANG	MODAL	BANTUAN SOSIAL		
1	2	3	4	5	6	7	8	9=5+6+7+8	10
	A00	RM		0	13.988.699	0	0	13.988.699	0
	29	BANTEN		0	42.427.725	0	0	42.427.725	0
	631610	PERWAKILAN BADAN KEPENDUDUKAN DAN KELUARGA BERENCANA NASIONAL PROVINSI	KD	0	42.427.725	0	0	42.427.725	0
	A00	RM		0	42.427.725	0	0	42.427.725	0
	30	KEPULAUAN BANGKA BELITUNG		0	10.905.302	0	0	10.905.302	0
	631606	PERWAKILAN BADAN KEPENDUDUKAN DAN KELUARGA BERENCANA NASIONAL PROVINSI	KD	0	10.905.302	0	0	10.905.302	0
	A00	RM		0	10.905.302	0	0	10.905.302	0
	31	GORONTALO		0	12.667.083	0	0	12.667.083	0
	631627	PERWAKILAN BADAN KEPENDUDUKAN DAN KELUARGA BERENCANA NASIONAL PROVINSI	KD	0	12.667.083	0	0	12.667.083	0
	A00	RM		0	12.667.083	0	0	12.667.083	0
	32	KEPULAUAN RIAU		0	10.782.997	0	0	10.782.997	0
	666798	PERWAKILAN BADAN KEPENDUDUKAN DAN KELUARGA BERENCANA NASIONAL PROVINSI	KD	0	10.782.997	0	0	10.782.997	0
	A00	RM		0	10.782.997	0	0	10.782.997	0
	33	PAPUA BARAT		0	15.189.340	0	0	15.189.340	0
	666700	PERWAKILAN BADAN KEPENDUDUKAN DAN KELUARGA BERENCANA NASIONAL PROVINSI	KD	0	15.189.340	0	0	15.189.340	0
	A00	RM		0	15.189.340	0	0	15.189.340	0
	34	SULAWESI BARAT		0	10.711.785	0	0	10.711.785	0
	666803	PERWAKILAN BADAN KEPENDUDUKAN DAN KELUARGA BERENCANA NASIONAL PROVINSI	KD	0	10.711.785	0	0	10.711.785	0
	A00	RM		0	10.711.785	0	0	10.711.785	0

KETENTUAN

DIPA Induk ini dituangkan lebih lanjut ke dalam DIPA Petikan dan DIPA Petikan dimaksud berlaku sebagai dokumen pelaksanaan kegiatan Satker.



**DAFTAR ISIAN PELAKSANAAN ANGGARAN (DIPA) INDUK
TAHUN ANGGARAN 2019
NOMOR : DIPA-068.01-0/2019
II. RINCIAN ALOKASI ANGGARAN PER SATKER**



A. IDENTITAS UNIT :

1. KEMENTERIAN NEGARA / LEMBAGA : 068 BADAN KEPENDUDUKAN DAN KELUARGA BERENCANA NASIONAL
 2. UNIT ORGANISASI : 068.01 BADAN KEPENDUDUKAN DAN KELUARGA BERENCANA NASIONAL
 3. PAGU : Rp.3.791.611.729.000
 (TIGA TRILIUN TUJUH RATUS SEMBILAN PULUH SATU MILIAR ENAM RATUS SEBELAS JUTA TUJUH RATUS DUA PULUH SEMBILAN RIBU RUPIAH)

B. RINCIAN ALOKASI ANGGARAN PER SATKER

(dalam ribuan rupiah)

NO	KODE	PROGRAM / PROPINSI / SATKER / SUMBER DANA	KP KD DK TP UB	JENIS BELANJA				PAGU/TARGET PENDAPATAN	TERCATAT
				PEGAWAI	BARANG	MODAL	BANTUAN SOSIAL		
1	2	3	4	5	6	7	8	9=5+6+7+8	10
		TOTAL		2.177.539.986	1.569.949.263	44.122.480	0	3.791.611.729	0
		RM		2.177.539.986	1.569.949.263	44.122.480	0	3.791.611.729	0
		PENDAPATAN						0	

KETENTUAN


DIPA Induk ini dituangkan lebih lanjut ke dalam DIPA Petikan dan DIPA Petikan dimaksud berlaku sebagai dokumen pelaksanaan kegiatan Satker.

Jakarta, 05 Desember 2018
Sekretaris Utama

H. Nofrijal, SP, MA
NIP 196011111985031001



**DAFTAR ISIAN PELAKSANAAN ANGGARAN (DIPA) INDUK
TAHUN ANGGARAN 2019
NOMOR : DIPA-068.01-0/2019**



DS:0969-7815-4826-2261

III. RENCANA PENARIKAN DANA DAN PERKIRAAN PENERIMAAN

A. IDENTITAS UNIT :

1. KEMENTERIAN NEGARA / LEMBAGA : 068 BADAN KEPENDUDUKAN DAN KELUARGA BERENCANA NASIONAL
2. UNIT ORGANISASI : 068.01 BADAN KEPENDUDUKAN DAN KELUARGA BERENCANA NASIONAL
3. PAGU : Rp.3.791.611.729.000

(TIGA TRILIUN TUJUH RATUS SEMBILAN PULUH SATU MILIAR ENAM RATUS SEBELAS JUTA TUJUH RATUS DUA PULUH SEMBILAN RIBU RUPIAH)

B. RENCANA PER PROGRAM

(dalam ribuan rupiah)

NO	KODE	URAIAN PROGRAM	PAGU	JANUARI	PEBRUARI	MARET	APRIL	MEI	JUNI	JULI	AGUSTUS	SEPTEMBER	OKTOBER	NOPEMBER	DESEMBER
1	068.01.01	Program Dukungan Manajemen dan Pelaksanaan Tugas Teknis Lainnya BKKBN RENCANA PENARIKAN DANA	2.341.115.704	125.201.096	130.531.839	145.651.097	184.885.272	178.664.852	269.491.945	224.623.740	208.837.668	272.932.207	151.898.390	216.805.417	231.592.181
2	068.01.03	Program Pengawasan dan Peningkatan Akuntabilitas Aparatur BKKBN RENCANA PENARIKAN DANA	12.976.981	119.494	266.033	493.859	711.159	782.053	828.655	1.430.174	1.418.214	1.509.080	1.539.228	1.721.854	2.157.178
3	068.01.04	Program Pelatihan, penelitian dan Pengembangan serta Kerjasama Internasional BKKBN RENCANA PENARIKAN DANA	122.903.706	1.334.277	2.685.981	4.530.202	6.960.503	7.426.057	8.161.182	13.624.472	13.262.355	14.452.611	14.573.975	15.980.646	19.911.445
4	068.01.06	Program Kependudukan, KB, dan Pembangunan Keluarga RENCANA PENARIKAN DANA	1.042.204.782	12.260.106	24.077.739	39.366.731	58.208.088	61.385.213	67.932.555	114.682.095	114.181.042	123.744.851	122.287.093	136.580.389	167.498.880
		TOTAL RENCANA PENARIKAN DANA	3.519.201.173	138.914.973	157.561.592	190.041.889	250.765.022	248.258.175	346.414.337	354.360.481	337.699.279	412.638.749	290.298.686	371.088.306	421.159.684
		TOTAL PERKIRAAN / TARGET PENDAPATAN	0	0	0	0	0	0	0	0	0	0	0	0	0

Jakarta, 05 Desember 2018
Sekretaris Utama

H. Nofrijal, SP, MA
NIP 19601111985031001