



**SURAT PENGESAHAN DAFTAR ISIAN PELAKSANAAN ANGGARAN (SP-DIPA) INDUK  
TAHUN ANGGARAN 2021  
NOMOR : SP DIPA-068.01-0/2021**



DS:5533-6415-6004-5604

**A. DASAR HUKUM :**

1. UU No. 17 Tahun 2003 tentang Keuangan Negara.
2. UU No. 1 Tahun 2004 tentang Perbendaharaan Negara.
3. UU No. 9 Tahun 2020 tentang APBN TA 2021

**B. DENGAN INI DISAHKAN ALOKASI ANGGARAN UNTUK :**

- |                                |   |                      |   |
|--------------------------------|---|----------------------|---|
| 1. KEMENTERIAN NEGARA/ LEMBAGA | : | 068                  | BADAN KEPENDUDUKAN DAN KELUARGA BERENCANA NASIONAL (BKKBN)                                |
| 2. UNIT ORGANISASI             | : | 068.01               | Badan Kependudukan dan Keluarga Berencana Nasional  |
| 3. PAGU                        | : | Rp.3.450.072.040.000 | (TIGA TRILIUN EMPAT RATUS LIMA PULUH MILIAR TUJUH PULUH DUA JUTA EMPAT PULUH RIBU RUPIAH) |

**C. PERNYATAAN SYARAT DAN KETENTUAN(DISCLAIMER) :**


1. DIPA Induk yang telah disahkan ini lebih lanjut dituangkan kedalam DIPA Petikan untuk masing-masing Satker.
2. Pengesahan DIPA Induk sekaligus merupakan pengesahan DIPA Petikan.
3. DIPA Induk tidak berfungsi sebagai dasar pelaksanaan kegiatan atau dasar pencairan dana/pengesahan bagi Bendahara Umum Negara/Kuasa Bendahara Umum Negara.
4. Rencana Penarikan Dana dan Perkiraan Penerimaan yang tercantum dalam Halaman III DIPA Induk merupakan akumulasi rencana Penarikan Dana dan Perkiraan Penerimaan dari seluruh satker.
5. Tanggung jawab terhadap kebenaran alokasi yang tertuang dalam DIPA Induk sepenuhnya berada pada Pengguna Anggaran/Kuasa Pengguna Anggaran.
6. DIPA Induk ini berlaku sejak tanggal 1 Januari 2021 sampai dengan 31 Desember 2021.

Jakarta, 23 November 2020  
A.N MENTERI KEUANGAN  
DIREKTUR JENDERAL ANGGARAN

ASKOLANI  
NIP.196606111992021001



**DAFTAR ISIAN PELAKSANAAN ANGGARAN (DIPA) INDUK  
TAHUN ANGGARAN 2021  
NOMOR : DIPA-068.01-0/2021**



**I. INFORMASI KINERJA DAN ANGGARAN PROGRAM**

**A. IDENTITAS UNIT :**

1. KEMENTERIAN NEGARA / LEMBAGA	: 068	BADAN KEPENDUDUKAN DAN KELUARGA BERENCANA NASIONAL (BKKBN)
2. UNIT ORGANISASI	: 01	Badan Kependudukan dan Keluarga Berencana Nasional
3. PAGU	: Rp.3.450.072.040.000	(TIGA TRILIUN EMPAT RATUS LIMA PULUH MILIAR TUJUH PULUH DUA JUTA EMPAT PULUH RIBU RUPIAH)

**B. KETERKAITAN DENGAN PROGRAM, SASARAN STRATEGIS K/L, FUNGSI, DAN PRIORITAS PEMBANGUNAN DALAM RKP :**

(dalam ribuan rupiah)

1. PROGRAM	: 068.01.DJ	Program Pembangunan Keluarga, Kependudukan dan Keluarga Berencana	1.102.325.232
	: 068.01.WA	Program Dukungan Manajemen	2.347.746.808
2. SASARAN STRATEGIS K/L	: 01	Menurunnya angka kelahiran total	
3. FUNGSI	: 07	KESEHATAN	3.450.072.040
SUB FUNGSI	: 0704	KEPENDUDUKAN DAN KELUARGA BERENCANA	3.450.072.040
4. PRIORITAS NASIONAL	: 03	Meningkatkan Sumber Daya Manusia Berkualitas dan Berdaya Saing	360.778.781
PRIORITAS NASIONAL	: 04	Revolusi Mental dan Pembangunan Kebudayaan	28.551.630
NON PRIORITAS NASIONAL	:		3.060.741.629



**DAFTAR ISI PELAKSANAAN ANGGARAN (DIPA) INDUK  
TAHUN ANGGARAN 2021  
NOMOR : DIPA-068.01-0/2021**



**I. INFORMASI KINERJA DAN ANGGARAN PROGRAM**

C. RINCIAN KINERJA PROGRAM DAN KEGIATAN :

(dalam ribuan rupiah)

KODE	PROGRAM / SASARAN PROGRAM / INDIKATOR KINERJA PROGRAM / OUTPUT PROGRAM / KEGIATAN / INDIKATOR KINERJA KEGIATAN	VOLUME / SATUAN	ALOKASI DANA
068.01.DJ	Program Pembangunan Keluarga, Kependudukan dan Keluarga Berencana		1.102.325.232
SP01	Meningkatnya kualitas penyelenggaraan Program Bangga Kencana dalam peningkatan kualitas Sumber Daya Manusia Indonesia, serta mewujudkan Revolusi Mental dan Pembangunan Kebudayaan		
IKP01	Angka kelahiran total (Total Fertility Rate/TFR) per WUS usia 15-49 Tahun	2,24 Rata-rata	
IKP02	Angka prevalensi kontrasepsi modern (Modern Contraceptive Prevalance Rate/mCPR)	62,16 Persen	
IKP03	Persentase kebutuhan ber-KB yg tidak terpenuhi (Unmet Need)	8,30 Persen	
IKP04	Angka kelahiran remaja umur 15-19 tahun (Age Specific Fertility Rate/ASFR 15-19)	24 Kelahiran	
IKP05	Indeks Pembangunan Keluarga (iBangga)	55,00 Indeks	
IKP06	Median Usia Kawin Pertama Perempuan (MUKP)	22,0 Tahun	
IKP07	Persentase SDM Aparatur dan Tenaga Program yang Kompeten	45 Persen	
IKP08	Persentase Kerjasama Internasional Bangga Kencana yang diimplementasikan	75,0 Persen	
IKP09	Persentase Pemanfaatan Hasil Penelitian dalam Penentuan Kebijakan Program Bangga Kencana	78,0 Persen	
OP01	Terwujudnya peningkatan kualitas penyelenggaraan Program Bangga Kencana dalam peningkatan kualitas Sumber Daya Manusia Indonesia, serta mewujudkan Revolusi Mental dan Pembangunan Kebudayaan		1.102.325.232
3309	Peningkatan Pendidikan dan Pelatihan Bidang Kependudukan, KB serta Ketahanan dan Kesejahteraan Keluarga		10.746.171
	01.01 Persentase Peserta Diklat yang lulus dengan kategori baik dan sangat baik	45 Persen	
	02.01 Jumlah Balatbang Provinsi dan Balai Diklat KKB yang Terakreditasi "A"	5 Latbang Provinsi	
3310	Peningkatan Efektivitas Penelitian dan Pengembangan Keluarga Berencana dan Keluarga Sejahtera		1.906.630
	01.01 Indeks Kepuasan Hasil Penelitian dan Pengembangan Keluarga Berencana dan Pembangunan Keluarga	3.17 Indeks (Skala 1-4)	
	01.02 Jumlah Penelitian dan Pengembangan yang dilaksanakan	8 Dokumen	
3311	Peningkatan Efektivitas Penelitian dan Pengembangan Kependudukan		8.355.211
	01.01 Indeks Kepuasan Hasil Penelitian dan Pengembangan Kependudukan	3.16 Indeks (Skala 1-4)	
	01.02 Jumlah Penelitian dan Pengembangan yang dilaksanakan	8 Dokumen	



**DAFTAR ISI AN PELAKSANAAN ANGGARAN (DIPA) INDIK  
TAHUN ANGGARAN 2021  
NOMOR : DIPA-068.01-0/2021**



**I. INFORMASI KINERJA DAN ANGGARAN PROGRAM**

C. RINCIAN KINERJA PROGRAM DAN KEGIATAN :

(dalam ribuan rupiah)

KODE	PROGRAM / SASARAN PROGRAM / INDIKATOR KINERJA PROGRAM / OUTPUT PROGRAM / KEGIATAN / INDIKATOR KINERJA KEGIATAN	VOLUME / SATUAN	ALOKASI DANA
3312	Pengembangan Pelatihan dan Kerja Sama Internasional Kependudukan dan Keluarga Berencana		4.168.195
01.01	Jumlah peserta pelatihan dan pendidikan Internasional Bangsa Kencana yang berkualitas	54 Orang	
01.02	Persentase mitra internasional yang mengimplementasikan Program Bangsa Kencana secara aktif	70 % Mitra Internasional	
3313	Peningkatan Kepedulian dan Peran serta Mitra Kerja, Pemangku Kebijakan, dan Masyarakat melalui KIE		20.976.795
01.01	Persentase masyarakat yang terjangkau program Bangsa Kencana	60 Persen	
01.02	Presentase Stakeholder yang mendukung Program Bangsa Kencana	40 % Tim Advokasi provinsi d	
3314	Peningkatan Kualitas Data dan Informasi dalam Sistem Informasi Keluarga Program Bangsa Kencana di Seluruh Tingkatan Wilayah		3.205.576
01.01	Indeks Kualitas Data dan Informasi Program Bangsa Kencana	60,69 Indeks (Skala 0-100)	
3315	Peningkatan Kualitas Jejaring Mitra Kerja dan Pemangku Kebijakan dalam Penguatan Program Bangsa Kencana		1.666.000
01.01	Persentase stakeholders/pemangku kepentingan dan mitra kerja yang berperan serta aktif dalam pengelolaan program Bangsa Kencana	37.6 Persen	
3316	Pembinaan Akses Pelayanan KB		1.754.211
01.01	Persentase Fasilitas Kesehatan (Faskes) yang siap melayani KB MKJP	46,12 Persen	
3317	Pembinaan Keluarga Balita dan Anak		1.041.000
01.01	Persentase keluarga yang melaksanakan pengasuhan dan pendampingan pembentukan karakter	39,68 Persen	
01.02	Persentase Anak usia 0 - 6 tahun yang memiliki perkembangan yang baik	66 Persen	
01.03	Jumlah Keluarga yang memiliki baduta pada lokus prioritas yang mendapatkan promosi dan KIE Pengasuhan 1000 HPK dalam rangka pencegahan stunting	4.122.784 keluarga	



**DAFTAR ISI PELAKSANAAN ANGGARAN (DIPA) INDUK  
TAHUN ANGGARAN 2021  
NOMOR : DIPA-068.01-0/2021**



**I. INFORMASI KINERJA DAN ANGGARAN PROGRAM**


C. RINCIAN KINERJA PROGRAM DAN KEGIATAN :

(dalam ribuan rupiah)

KODE	PROGRAM / SASARAN PROGRAM / INDIKATOR KINERJA PROGRAM / OUTPUT PROGRAM / KEGIATAN / INDIKATOR KINERJA KEGIATAN	VOLUME / SATUAN	ALOKASI DANA
3318	Jumlah Keluarga yang memiliki baduta pada lokus prioritas yang mendapatkan promosi dan KIE Pengasuhan 1000 HPK dalam rangka pencegahan stunting Peningkatan Kualitas dan Kuantitas Sumber Daya Manusia (SDM) Lini Lapangan Program Bangsa Kencana	keluarga	1.041.000
01.01	Persentase Penyuluh KB yang berkinerja baik	65,0 Persen	
3319	Pembinaan Ketahanan Remaja		18.541.000
01.01	Indeks pengasuhan keluarga yang memiliki remaja	76,22 Indeks (Skala 0-100)	
01.02	Indeks karakter remaja	68,42 Indeks (Skala 0-100)	
3320	Peningkatan Kualitas Kesehatan Reproduksi		1.041.000
01.01	Persentase kehamilan yang tidak diinginkan (KTD)	17,0 Persen	
01.02	Persentase Pelayanan KB Pasca Persalinan	32 Persen	
3322	Peningkatan Pelayanan KB Wilayah Khusus		1.041.000
01.01	Persentase kesertaan KB di 100 kab/kota dengan kesertaan rendah (12 Prov)	38,46 Persen Kesertaan ber-KB	
01.02	Persentase kesertaan KB keluarga Penerima Bantuan Iuran (PBI)	75,73 Persen peserta KB	
01.03	Persentase kesertaan KB Pria	5,13 Persen peserta KB	
3323	Pemberdayaan Ekonomi Keluarga		1.541.000
01.01	Indeks Kemandirian Ekonomi Keluarga	33 Indeks	
3324	Pembinaan Ketahanan Keluarga Lansia dan Rentan		1.041.000
01.01	Indeks Lansia Tangguh	59,50 Indeks Skala (0-100)	



**DAFTAR ISIAN PELAKSANAAN ANGGARAN (DIPA) INDUK  
TAHUN ANGGARAN 2021  
NOMOR : DIPA-068.01-0/2021**



DS:5533-6415-6004-5604

**I. INFORMASI KINERJA DAN ANGGARAN PROGRAM**


C. RINCIAN KINERJA PROGRAM DAN KEGIATAN :

(dalam ribuan rupiah)

KODE	PROGRAM / SASARAN PROGRAM / INDIKATOR KINERJA PROGRAM / OUTPUT PROGRAM / KEGIATAN / INDIKATOR KINERJA KEGIATAN	VOLUME / SATUAN		ALOKASI DANA
3325	01.02 Indeks Kerentanan Keluarga	11,50	Indeks Skala (0-100)	
	Kerjasama Pendidikan kependudukan			1.041.000
3326	01.01 Jumlah Institusi Pendidikan yang Mengintegrasikan materi pendidikan kependudukan dengan kriteria paripurna	68	SSK (Sekolah Siaga Kependuduka	
	Pemaduan Kebijakan Pengendalian Penduduk			7.041.000
	01.01 Persentase Pemerintah Daerah yang memiliki kebijakan pembangunan berwawasan kependudukan	45% Provinsi dan 27% Kab/Kota	Persen Pemerintah Daerah	
3327	01.02 Persentase Kelompok Kerja Bangga Kencana Provinsi dan Kab/Kota yang efektif	20% Provinsi dan 20% Kab/Kota	Persen Kelompok Kerja	
	Pembinaan Kualitas Pelayanan KB			1.041.000
3328	01.01 Indeks Informasi Metode KB (method information index/MII)	79,5	Indeks (Skala 0-100)	
	Analisis Dampak Kependudukan			1.378.060
	01.01 Persentase pemerintah daerah yang melaksanakan Sistem Peringatan Dini Pengendalian Penduduk	45% Provinsi dan 20% Kab/Kota	Persentase Pemerintah Daerah	
3329	01.02 Persentase Kampung KB yang melaksanakan penanganan terpadu isu kependudukan	48	Persen Kampung KB	
	Perencanaan Pengendalian Penduduk			1.391.000
	01.01 Persentase Pemerintah Daerah yang mempergunakan Grand Design Pembangunan Kependudukan (GDPK) sebagai salah satu dasar perencanaan pembangunan daerah	45% Provinsi dan 27% Kab/Kota	Persen Pemerintah Daerah	
	01.02 Persentase Rumah Data Kependudukan Paripurna yang terbentuk di Kampung KB	60,0	Persen	



**DAFTAR ISI PELAKSANAAN ANGGARAN (DIPA) INDUK  
TAHUN ANGGARAN 2021  
NOMOR : DIPA-068.01-0/2021**



**I. INFORMASI KINERJA DAN ANGGARAN PROGRAM**

C. RINCIAN KINERJA PROGRAM DAN KEGIATAN :

(dalam ribuan rupiah)

KODE	PROGRAM / SASARAN PROGRAM / INDIKATOR KINERJA PROGRAM / OUTPUT PROGRAM / KEGIATAN / INDIKATOR KINERJA KEGIATAN	VOLUME / SATUAN	ALOKASI DANA
3330	Peningkatan Kualitas Teknologi Informasi dan Data dalam Pengelolaan Program Bangga Kencana		35.855.205
01.01	Persentase Aplikasi yang terintegrasi dalam satu portal data dan informasi BKKBN (dashboard Bangga Kencana)	82,4 Persen	
3331	Pengelolaan Program Pembangunan Keluarga, Kependudukan, dan Keluarga Berencana Perwakilan BKKBN Provinsi		976.512.178
01.01	Persentase keluarga yang melaksanakan pengasuhan dan pendampingan pembentukan karakter	39,68 Persen	
01.02	Jumlah PIK Remaja dan BKR yang mendapat pembinaan GenRe	29.620 PIK Remaja dan BKR	
01.03	Jumlah Kelompok BKL Yang Melaksanakan 7 (Tujuh) Dimensi Lansia Tangguh dan Pendampingan Perawatan Jangka Panjang Bagi Lansia	10.215 Kelompok BKL	
01.04	Jumlah Keluarga yang mengakses PPKS	56.000 Keluarga	
01.05	Persentase Kabupaten/kota yang melaksanakan kegiatan usaha ekonomi keluarga	70 Persen	
01.06	Persentase Pemerintah Daerah yang memanfaatkan GDPK dalam penetapan parameter kependudukan pada perencanaan pembangunan daerah	100% Prov & 27% kab/kota	Persen Pemda
01.07	Persentase Rumah Data Kependudukan Paripurna yang terbentuk di Kampung KB	60 Persen	
01.08	Persentase Kelompok Kerja Bangga Kencana Provinsi dan Kab/Kota yang efektif	100% prov & 20% kab/kota	Persen Pemda Provinsi Kab/Kota
01.09	Cakupan implementasi pendidikan kependudukan di provinsi	3 Jalur (formal,nonformal,info)	
01.10	Persentase pemerintah daerah yang melaksanakan Sistem Peringatan Dini Pengendalian Penduduk	45% prov & 20% kab/kota	Persentase Pemerintah Daerah
01.11	Persentase Kampung KB yang melaksanakan penanganan terpadu isu kependudukan	48.0 Persen Kampung KB	
01.12	Persentase Fasilitas Kesehatan (Faskes) yang siap melayani KB MKJP	46.12 Persen	
01.13	Indeks Informasi Metode KB (Method Information Index/MII)	79.5 Indeks (Skala 0-100)	
01.14	Persentase kesertaan KB di Kabupaten/Kota dengan kesertaan rendah	54.48 Persen peserta KB	
01.15	Persentase Kehamilan Yang Tidak Diinginkan	17.0 Persen	
01.16	Persentase Pelayanan KB Pascapersalinan	32 Persen	
01.17	Persentase stakeholders/pemangku kepentingan dan mitra kerja yang berperan serta aktif dalam pengelolaan Program Bangga Kencana	37.6 persen	



**DAFTAR ISIAN PELAKSANAAN ANGGARAN (DIPA) INDUK  
TAHUN ANGGARAN 2021  
NOMOR : DIPA-068.01-0/2021**



**I. INFORMASI KINERJA DAN ANGGARAN PROGRAM**

C. RINCIAN KINERJA PROGRAM DAN KEGIATAN :

(dalam ribuan rupiah)

KODE	PROGRAM / SASARAN PROGRAM / INDIKATOR KINERJA PROGRAM / OUTPUT PROGRAM / KEGIATAN / INDIKATOR KINERJA KEGIATAN	VOLUME / SATUAN	ALOKASI DANA
	01.18 Persentase masyarakat yang terjangkau Program Bangga Kencana	60 Persen	
	01.19 Persentase Penyuluh KB yang berkinerja baik	65.0 Persen	
	01.20 Jumlah pengelolaan Sistem Informasi Keluarga (SIGA)	472 Kab/Kota	
	01.21 Persentase cakupan perangkat dan jaringan sistem Teknologi dan Informasi di Tk. Provinsi dan Kabupaten/Kota	100 Persen Wilayah Prov dan Kab/Ko	
	01.22 Persentase peserta Diklat yang lulus dengan kategori baik dan sangat baik	45 Persen	
	01.23 Jumlah Penelitian dan Pengembangan Pembangunan Keluarga, Kependudukan dan Keluarga Berencana yang digunakan sebagai input rumusan Kebijakan Program Bangga Kencana di Provinsi	1 Laporan	
068.01.WA	Program Dukungan Manajemen		2.347.746.808
SP01	Meningkatnya kualitas pengelolaan dukungan manajemen dan tugas teknis lainnya di lingkungan BKKBN dalam mewujudkan Tata Kelola Pemerintahan yang Baik		
IKP01	Tingkat kepuasan (Indeks) layanan Dukungan Manajemen Program Bangga Kencana	3,5 Indeks	
IKP02	Jumlah Unit Kerja Berpredikat Wilayah Bebas dari Korupsi (WBK)	8 Unit Kerja	
IKP03	Jumlah Unit Kerja Berpredikat Wilayah Birokrasi Bersih Melayani (WBBM)	0 Unit Kerja	
OP01	Terwujudnya peningkatan kualitas pengelolaan dukungan manajemen dan tugas teknis lainnya di lingkungan BKKBN dalam mewujudkan Tata Kelola Pemerintahan yang Baik		2.347.746.808
3300	Penyediaan dan Sinkronisasi Landasan Hukum Kependudukan dan KB, serta Pengelolaan Organisasi dan Tata Laksana		2.721.937
	01.01 Persentase regulasi yang mendukung dan dimanfaatkan untuk meningkatkan kualitas pengelolaan Program Bangga Kencana	82% dari Program Legislasi B Persen	
	01.02 Indeks kepuasan pelayanan publik (konsultasi, data dan informasi)	3,8 Indeks (Skala 1-5)	
	01.03 Nilai efektivitas kelembagaan	69 Nilai efektivitas	
	01.04 Persentase pemberitaan positif terhadap BKKBN	92,0 Persen	





**DAFTAR ISI PELAKSANAAN ANGGARAN (DIPA) INDUK  
TAHUN ANGGARAN 2021  
NOMOR : DIPA-068.01-0/2021**



**I. INFORMASI KINERJA DAN ANGGARAN PROGRAM**


C. RINCIAN KINERJA PROGRAM DAN KEGIATAN :

(dalam ribuan rupiah)

KODE	PROGRAM / SASARAN PROGRAM / INDIKATOR KINERJA PROGRAM / OUTPUT PROGRAM / KEGIATAN / INDIKATOR KINERJA KEGIATAN	VOLUME / SATUAN	ALOKASI DANA
3301	Peningkatan Kualitas Pengelolaan Keuangan dan BMN		2.275.080
01.01	Persentase Satker yang melaksanakan tata kelola keuangan dan BMN sesuai dengan peraturan perundangan. (SAP, IKPA dan Jumlah Dokumen BMN)	97,7 Persen	
01.02	Jumlah gudang alokon pusat dan provinsi yang tidak mengalami stockout dan overstock	1 pusat dan 33 provinsi	
3302	Penguatan Perencanaan Program dan Anggaran		3.102.000
01.01	Jumlah dokumen Perencanaan Program dan Anggaran yang mengacu pada pendekatan kerangka pengeluaran jangka menengah, penganggaran terpadu dan berbasis kinerja	3 Dokumen	
3303	Pengelolaan Sumber Daya Manusia Aparatur Sipil Negara (ASN) BKKBN		1.641.996
01.01	Indeks Kepuasan Layanan Kepegawaian BKKBN	4,1 Indeks	
01.02	Persentase penerapan manajemen pengembangan talenta ASN BKKBN (management talent)	65,0 Persen	
3304	Pelaksanaan Pelayanan Administrasi Perkantoran, Kerumahtanggaan dan Hubungan Masyarakat yang Cepat dan Tepat		122.989.420
01.01	Indeks kepuasan pelayanan administrasi perkantoran, kerumahtanggaan dan pengelolaan sarana prasarana perkantoran (komposit dan kehumasan)	3,3 Indeks (skala 1-4)	
3306	Peningkatan Akuntabilitas Pengelolaan Program Bangga Kencana Wilayah III		3.174.344
01.01	Jumlah Unit Kerja Wilayah III Berpredikat Wilayah Bebas dari Korupsi (WBK)	4 Unit Kerja	
01.02	Persentase Materialitas Temuan Eksternal terhadap Anggaran Satker di Wilayah III	0,08 Persen	
3307	Peningkatan Akuntabilitas Pengelolaan Program Bangga Kencana Wilayah I		3.174.342
01.01	Jumlah Unit Kerja Wilayah I Berpredikat Wilayah Bebas dari Korupsi (WBK)	2 Unit Kerja	
01.02	Persentase Materialitas Temuan Eksternal terhadap Anggaran Satker di Wilayah I	0,08 Persen	



**DAFTAR ISIAN PELAKSANAAN ANGGARAN (DIPA) INDUK  
TAHUN ANGGARAN 2021  
NOMOR : DIPA-068.01-0/2021**



DS:5533-6415-6004-5604

**I. INFORMASI KINERJA DAN ANGGARAN PROGRAM**

Halaman : 9 dari 9

C. RINCIAN KINERJA PROGRAM DAN KEGIATAN :

(dalam ribuan rupiah)

KODE	PROGRAM / SASARAN PROGRAM / INDIKATOR KINERJA PROGRAM / OUTPUT PROGRAM / KEGIATAN / INDIKATOR KINERJA KEGIATAN	VOLUME / SATUAN	ALOKASI DANA
3308	Peningkatan Akuntabilitas Pengelolaan Program Bangga Kencana Wilayah II		3.174.344
01.01	Jumlah Unit Kerja Wilayah II Berpredikat Wilayah Bebas dari Korupsi (WBK)	2 Unit Kerja	
01.02	Persentase Materialitas Temuan Eksternal terhadap Anggaran Satker di Wilayah II	0,08 Persen	
5297	Pelaksanaan Dukungan Manajemen di Perwakilan BKKBN Provinsi		2.205.493.345
01.01	Dukungan Manajemen di Provinsi (termasuk gaji/001 dan pemeliharaan rutin/002)	12 Bulan	
02.01	Indeks ZI WBK	77.0 Indeks	

KETENTUAN


DIPA Induk ini dituangkan lebih lanjut ke dalam DIPA Petikan dan DIPA Petikan dimaksud berlaku sebagai dokumen pelaksanaan kegiatan Satker.

Jakarta, 23 November 2020  
Sekretaris Utama

Drs. Tavip Agus Rayanto, M.Si.  
NIP 196411071991031004



**DAFTAR ISIAN PELAKSANAAN ANGGARAN (DIPA) INDUK  
TAHUN ANGGARAN 2021  
NOMOR : DIPA-068.01-0/2021**



**II. RINCIAN ALOKASI ANGGARAN PER SATKER**

**A. IDENTITAS UNIT :**

1. KEMENTERIAN NEGARA / LEMBAGA : 068 BADAN KEPENDUDUKAN DAN KELUARGA BERENCANA NASIONAL (BKKBN)  
2. UNIT ORGANISASI : 068.01 Badan Kependudukan dan Keluarga Berencana Nasional  
3. PAGU : Rp.3.450.072.040.000  
(TIGA TRILIUN EMPAT RATUS LIMA PULUH MILIAR TUJUH PULUH DUA JUTA EMPAT PULUH RIBU RUPIAH)

**B. RINCIAN ALOKASI ANGGARAN PER SATKER**

(dalam ribuan rupiah)


NO	KODE	PROGRAM / PROPINSI / SATKER / SUMBER DANA	KP KD DK TP UB	JENIS BELANJA				PAGU/TARGET PENDAPATAN	TERCATAT
				PEGAWAI	BARANG	MODAL	BANTUAN SOSIAL		
1	2	3	4	5	6	7	8	9=5+6+7+8	10
	068.01.DJ	Program Pembangunan Keluarga, Kependudukan dan Keluarga Berencana		0	1.087.525.232	14.800.000	0	1.102.325.232	0
	01	DKI JAKARTA		0	127.413.319	14.800.000	0	142.213.319	0
	649505	DEPUTI BIDANG KELUARGA BERENCANA DAN KESEHATAN REPRODUKSI	KP	0	4.877.211	0	0	4.877.211	0
	A00	RM		0	4.877.211	0	0	4.877.211	0
	649512	DEPUTI BIDANG KELUARGA SEJAHTERA DAN PEMBERDAYAAN KELUARGA	KP	0	22.164.000	0	0	22.164.000	0
	A00	RM		0	22.164.000	0	0	22.164.000	0
	649526	DEPUTI BIDANG PELATIHAN DAN PENGEMBANGAN	KP	0	14.914.366	0	0	14.914.366	0
	A00	RM		0	14.914.366	0	0	14.914.366	0
	666781	DINAS PEMBERDAYAAN, PERLINDUNGAN ANAK DAN PENGENDALIAN PENDUDUK PROVINSI DKI	DK	0	16.400.265	0	0	16.400.265	0
	A00	RM		0	16.400.265	0	0	16.400.265	0
	668419	DIREKTORAT ADVOKASI DAN KIE	KP	0	20.916.000	60.795	0	20.976.795	0
	A00	RM		0	20.916.000	60.795	0	20.976.795	0
	668423	PUSAT PENELITIAN DAN PENGEMBANGAN KEPENDUDUKAN, KELUARGA BERENCANA DAN	KP	0	10.261.841	0	0	10.261.841	0
	A00	RM		0	10.261.841	0	0	10.261.841	0
	682054	DEPUTI BIDANG ADVOKASI, PENGGERAKAN, DAN INFORMASI	KP	0	27.028.576	14.739.205	0	41.767.781	0
	A00	RM		0	27.028.576	14.739.205	0	41.767.781	0
	682061	DEPUTI BIDANG PENGENDALIAN PENDUDUK	KP	0	10.851.060	0	0	10.851.060	0
	A00	RM		0	10.851.060	0	0	10.851.060	0
	02	JAWA BARAT		0	133.441.198	0	0	133.441.198	0

**KETENTUAN**

DIPA Induk ini dituangkan lebih lanjut ke dalam DIPA Petikan dan DIPA Petikan dimaksud berlaku sebagai dokumen pelaksanaan kegiatan Satker.



DAFTAR ISIAN PELAKSANAAN ANGGARAN (DIPA) INDUK  
TAHUN ANGGARAN 2021  
NOMOR : DIPA-068.01-0/2021



DS:5533-6415-6004-5604

II. RINCIAN ALOKASI ANGGARAN PER SATKER

A. IDENTITAS UNIT :

1. KEMENTERIAN NEGARA / LEMBAGA : 068 BADAN KEPENDUDUKAN DAN KELUARGA BERENCANA NASIONAL (BKKBN)
2. UNIT ORGANISASI : 068.01 Badan Kependudukan dan Keluarga Berencana Nasional
3. PAGU : Rp.3.450.072.040.000  
(TIGA TRILIUN EMPAT RATUS LIMA PULUH MILIAR TUJUH PULUH DUA JUTA EMPAT PULUH RIBU RUPIAH)

B. RINCIAN ALOKASI ANGGARAN PER SATKER

(dalam ribuan rupiah)


NO	KODE	PROGRAM / PROPINSI / SATKER / SUMBER DANA	KP KD DK TP UB	JENIS BELANJA				PAGU/TARGET PENDAPATAN	TERCATAT
				PEGAWAI	BARANG	MODAL	BANTUAN SOSIAL		
1	2	3	4	5	6	7	8	9=5+6+7+8	10
	017393	PERWAKILAN BADAN KEPENDUDUKAN DAN KELUARGA BERENCANA NASIONAL PROVINSI	KD	0	133.441.198	0	0	133.441.198	0
	A00	RM		0	133.441.198	0	0	133.441.198	0
	03	JAWA TENGAH		0	98.611.069	0	0	98.611.069	0
	017621	PERWAKILAN BADAN KEPENDUDUKAN DAN KELUARGA BERENCANA NASIONAL PROVINSI	KD	0	98.611.069	0	0	98.611.069	0
	A00	RM		0	98.611.069	0	0	98.611.069	0
	04	DI YOGYAKARTA		0	11.611.927	0	0	11.611.927	0
	017972	PERWAKILAN BADAN KEPENDUDUKAN DAN KELUARGA BERENCANA NASIONAL D.I.	KD	0	11.611.927	0	0	11.611.927	0
	A00	RM		0	11.611.927	0	0	11.611.927	0
	05	JAWA TIMUR		0	123.170.252	0	0	123.170.252	0
	018030	PERWAKILAN BADAN KEPENDUDUKAN DAN KELUARGA BERENCANA NASIONAL PROVINSI	KD	0	123.170.252	0	0	123.170.252	0
	A00	RM		0	123.170.252	0	0	123.170.252	0
	06	ACEH		0	24.264.480	0	0	24.264.480	0
	018377	PERWAKILAN BADAN KEPENDUDUKAN DAN KELUARGA BERENCANA NASIONAL PROVINSI	KD	0	24.264.480	0	0	24.264.480	0
	A00	RM		0	24.264.480	0	0	24.264.480	0
	07	SUMATERA UTARA		0	66.496.278	0	0	66.496.278	0
	018381	PERWAKILAN BADAN KEPENDUDUKAN DAN KELUARGA BERENCANA NASIONAL PROVINSI	KD	0	66.496.278	0	0	66.496.278	0
	A00	RM		0	66.496.278	0	0	66.496.278	0
	08	SUMATERA BARAT		0	24.990.194	0	0	24.990.194	0
	018398	PERWAKILAN BADAN KEPENDUDUKAN DAN KELUARGA BERENCANA NASIONAL PROVINSI	KD	0	24.990.194	0	0	24.990.194	0

KETENTUAN

DIPA Induk ini dituangkan lebih lanjut ke dalam DIPA Petikan dan DIPA Petikan dimaksud berlaku sebagai dokumen pelaksanaan kegiatan Satker.



**DAFTAR ISIAN PELAKSANAAN ANGGARAN (DIPA) INDUK  
TAHUN ANGGARAN 2021  
NOMOR : DIPA-068.01-0/2021**



**II. RINCIAN ALOKASI ANGGARAN PER SATKER**

**A. IDENTITAS UNIT :**

1. KEMENTERIAN NEGARA / LEMBAGA : 068 BADAN KEPENDUDUKAN DAN KELUARGA BERENCANA NASIONAL (BKKBN)  
2. UNIT ORGANISASI : 068.01 Badan Kependudukan dan Keluarga Berencana Nasional  
3. PAGU : Rp.3.450.072.040.000  
(TIGA TRILIUN EMPAT RATUS LIMA PULUH MILIAR TUJUH PULUH DUA JUTA EMPAT PULUH RIBU RUPIAH)

**B. RINCIAN ALOKASI ANGGARAN PER SATKER**

(dalam ribuan rupiah)


NO	KODE	PROGRAM / PROPINSI / SATKER / SUMBER DANA	KP KD DK TP UB	JENIS BELANJA				PAGU/TARGET PENDAPATAN	TERCATAT
				PEGAWAI	BARANG	MODAL	BANTUAN SOSIAL		
1	2	3	4	5	6	7	8	9=5+6+7+8	10
	A00	RM		0	24.990.194	0	0	24.990.194	0
	09	RIAU		0	21.345.591	0	0	21.345.591	0
	433011	PERWAKILAN BADAN KEPENDUDUKAN DAN KELUARGA BERENCANA NASIONAL PROVINSI RIAU	KD	0	21.345.591	0	0	21.345.591	0
	A00	RM		0	21.345.591	0	0	21.345.591	0
	10	JAMBI		0	20.066.285	0	0	20.066.285	0
	433020	PERWAKILAN BADAN KEPENDUDUKAN DAN KELUARGA BERENCANA NASIONAL PROVINSI	KD	0	20.066.285	0	0	20.066.285	0
	A00	RM		0	20.066.285	0	0	20.066.285	0
	11	SUMATERA SELATAN		0	48.604.917	0	0	48.604.917	0
	018403	PERWAKILAN BADAN KEPENDUDUKAN DAN KELUARGA BERENCANA NASIONAL PROVINSI	KD	0	48.604.917	0	0	48.604.917	0
	A00	RM		0	48.604.917	0	0	48.604.917	0
	12	LAMPUNG		0	31.877.646	0	0	31.877.646	0
	018410	PERWAKILAN BADAN KEPENDUDUKAN DAN KELUARGA BERENCANA NASIONAL PROVINSI	KD	0	31.877.646	0	0	31.877.646	0
	A00	RM		0	31.877.646	0	0	31.877.646	0
	13	KALIMANTAN BARAT		0	14.422.705	0	0	14.422.705	0
	018424	PERWAKILAN BADAN KEPENDUDUKAN DAN KELUARGA BERENCANA NASIONAL PROVINSI	KD	0	14.422.705	0	0	14.422.705	0
	A00	RM		0	14.422.705	0	0	14.422.705	0
	14	KALIMANTAN TENGAH		0	15.474.551	0	0	15.474.551	0
	433036	PERWAKILAN BADAN KEPENDUDUKAN DAN KELUARGA BERENCANA NASIONAL PROVINSI	KD	0	15.474.551	0	0	15.474.551	0
	A00	RM		0	15.474.551	0	0	15.474.551	0

**KETENTUAN**

DIPA Induk ini dituangkan lebih lanjut ke dalam DIPA Petikan dan DIPA Petikan dimaksud berlaku sebagai dokumen pelaksanaan kegiatan Satker.



**DAFTAR ISIAN PELAKSANAAN ANGGARAN (DIPA) INDUK  
TAHUN ANGGARAN 2021  
NOMOR : DIPA-068.01-0/2021**



DS:5533-6415-6004-5604

**II. RINCIAN ALOKASI ANGGARAN PER SATKER**

**A. IDENTITAS UNIT :**

1. KEMENTERIAN NEGARA / LEMBAGA : 068 BADAN KEPENDUDUKAN DAN KELUARGA BERENCANA NASIONAL (BKKBN)  
2. UNIT ORGANISASI : 068.01 Badan Kependudukan dan Keluarga Berencana Nasional  
3. PAGU : Rp.3.450.072.040.000  
(TIGA TRILIUN EMPAT RATUS LIMA PULUH MILIAR TUJUH PULUH DUA JUTA EMPAT PULUH RIBU RUPIAH)

**B. RINCIAN ALOKASI ANGGARAN PER SATKER**

(dalam ribuan rupiah)

NO	KODE	PROGRAM / PROPINSI / SATKER / SUMBER DANA	KP KD DK TP UB	JENIS BELANJA				PAGU/TARGET PENDAPATAN	TERCATAT
				PEGAWAI	BARANG	MODAL	BANTUAN SOSIAL		
1	2	3	4	5	6	7	8	9=5+6+7+8	10
	15	KALIMANTAN SELATAN		0	18.750.145	0	0	18.750.145	0
	018431	PERWAKILAN BADAN KEPENDUDUKAN DAN KELUARGA BERENCANA NASIONAL PROVINSI	KD	0	18.750.145	0	0	18.750.145	0
	A00	RM		0	18.750.145	0	0	18.750.145	0
	16	KALIMANTAN TIMUR		0	17.338.347	0	0	17.338.347	0
	433042	PERWAKILAN BADAN KEPENDUDUKAN DAN KELUARGA BERENCANA NASIONAL PROVINSI	KD	0	17.338.347	0	0	17.338.347	0
	A00	RM		0	17.338.347	0	0	17.338.347	0
	17	SULAWESI UTARA		0	13.996.156	0	0	13.996.156	0
	018445	PERWAKILAN BADAN KEPENDUDUKAN DAN KELUARGA BERENCANA NASIONAL PROVINSI	KD	0	13.996.156	0	0	13.996.156	0
	A00	RM		0	13.996.156	0	0	13.996.156	0
	18	SULAWESI TENGAH		0	18.713.309	0	0	18.713.309	0
	433051	PERWAKILAN BADAN KEPENDUDUKAN DAN KELUARGA BERENCANA NASIONAL PROVINSI	KD	0	18.713.309	0	0	18.713.309	0
	A00	RM		0	18.713.309	0	0	18.713.309	0
	19	SULAWESI SELATAN		0	42.509.841	0	0	42.509.841	0
	018452	PERWAKILAN BADAN KEPENDUDUKAN DAN KELUARGA BERENCANA NASIONAL PROVINSI	KD	0	42.509.841	0	0	42.509.841	0
	A00	RM		0	42.509.841	0	0	42.509.841	0
	20	SULAWESI TENGGARA		0	15.793.853	0	0	15.793.853	0
	433067	PERWAKILAN BADAN KEPENDUDUKAN DAN KELUARGA BERENCANA NASIONAL PROVINSI	KD	0	15.793.853	0	0	15.793.853	0
	A00	RM		0	15.793.853	0	0	15.793.853	0
	21	MALUKU		0	8.341.850	0	0	8.341.850	0

**KETENTUAN**

DIPA Induk ini dituangkan lebih lanjut ke dalam DIPA Petikan dan DIPA Petikan dimaksud berlaku sebagai dokumen pelaksanaan kegiatan Satker.



DAFTAR ISIAN PELAKSANAAN ANGGARAN (DIPA) INDUK  
TAHUN ANGGARAN 2021  
NOMOR : DIPA-068.01-0/2021



II. RINCIAN ALOKASI ANGGARAN PER SATKER

A. IDENTITAS UNIT :

1. KEMENTERIAN NEGARA / LEMBAGA : 068 BADAN KEPENDUDUKAN DAN KELUARGA BERENCANA NASIONAL (BKKBN)  
2. UNIT ORGANISASI : 068.01 Badan Kependudukan dan Keluarga Berencana Nasional  
3. PAGU : Rp.3.450.072.040.000  
(TIGA TRILIUN EMPAT RATUS LIMA PULUH MILIAR TUJUH PULUH DUA JUTA EMPAT PULUH RIBU RUPIAH)

B. RINCIAN ALOKASI ANGGARAN PER SATKER

(dalam ribuan rupiah)


NO	KODE	PROGRAM / PROPINSI / SATKER / SUMBER DANA	KP KD DK TP UB	JENIS BELANJA				PAGU/TARGET PENDAPATAN	TERCATAT
				PEGAWAI	BARANG	MODAL	BANTUAN SOSIAL		
1	2	3	4	5	6	7	8	9=5+6+7+8	10
	433073	PERWAKILAN BADAN KEPENDUDUKAN DAN KELUARGA BERENCANA NASIONAL PROVINSI	KD	0	8.341.850	0	0	8.341.850	0
	A00	RM		0	8.341.850	0	0	8.341.850	0
	22	BALI		0	12.459.874	0	0	12.459.874	0
	018466	PERWAKILAN BADAN KEPENDUDUKAN DAN KELUARGA BERENCANA NASIONAL PROVINSI BALI	KD	0	12.459.874	0	0	12.459.874	0
	A00	RM		0	12.459.874	0	0	12.459.874	0
	23	NUSA TENGGARA BARAT		0	28.335.463	0	0	28.335.463	0
	018562	PERWAKILAN BADAN KEPENDUDUKAN DAN KELUARGA BERENCANA NASIONAL PROVINSI	KD	0	28.335.463	0	0	28.335.463	0
	A00	RM		0	28.335.463	0	0	28.335.463	0
	24	NUSA TENGGARA TIMUR		0	34.729.083	0	0	34.729.083	0
	433098	PERWAKILAN BADAN KEPENDUDUKAN DAN KELUARGA BERENCANA NASIONAL PROVINSI	KD	0	34.729.083	0	0	34.729.083	0
	A00	RM		0	34.729.083	0	0	34.729.083	0
	25	PAPUA		0	21.858.936	0	0	21.858.936	0
	433082	PERWAKILAN BADAN KEPENDUDUKAN DAN KELUARGA BERENCANA NASIONAL PROVINSI	KD	0	21.858.936	0	0	21.858.936	0
	A00	RM		0	21.858.936	0	0	21.858.936	0
	26	BENGGKULU		0	13.264.277	0	0	13.264.277	0
	433102	PERWAKILAN BADAN KEPENDUDUKAN DAN KELUARGA BERENCANA NASIONAL PROVINSI	KD	0	13.264.277	0	0	13.264.277	0
	A00	RM		0	13.264.277	0	0	13.264.277	0
	28	MALUKU UTARA		0	11.134.296	0	0	11.134.296	0
	631631	PERWAKILAN BADAN KEPENDUDUKAN DAN KELUARGA BERENCANA NASIONAL PROVINSI	KD	0	11.134.296	0	0	11.134.296	0

KETENTUAN

DIPA Induk ini dituangkan lebih lanjut ke dalam DIPA Petikan dan DIPA Petikan dimaksud berlaku sebagai dokumen pelaksanaan kegiatan Satker.



DAFTAR ISIAN PELAKSANAAN ANGGARAN (DIPA) INDUK  
TAHUN ANGGARAN 2021  
NOMOR : DIPA-068.01-0/2021



II. RINCIAN ALOKASI ANGGARAN PER SATKER

A. IDENTITAS UNIT :

1. KEMENTERIAN NEGARA / LEMBAGA : 068 BADAN KEPENDUDUKAN DAN KELUARGA BERENCANA NASIONAL (BKKBN)  
2. UNIT ORGANISASI : 068.01 Badan Kependudukan dan Keluarga Berencana Nasional  
3. PAGU : Rp.3.450.072.040.000  
(TIGA TRILIUN EMPAT RATUS LIMA PULUH MILIAR TUJUH PULUH DUA JUTA EMPAT PULUH RIBU RUPIAH)

B. RINCIAN ALOKASI ANGGARAN PER SATKER

(dalam ribuan rupiah)

NO	KODE	PROGRAM / PROPINSI / SATKER / SUMBER DANA	KP KD DK TP UB	JENIS BELANJA				PAGU/TARGET PENDAPATAN	TERCATAT
				PEGAWAI	BARANG	MODAL	BANTUAN SOSIAL		
1	2	3	4	5	6	7	8	9=5+6+7+8	10
	A00	RM		0	11.134.296	0	0	11.134.296	0
	29	BANTEN		0	28.240.283	0	0	28.240.283	0
	631610	PERWAKILAN BADAN KEPENDUDUKAN DAN KELUARGA BERENCANA NASIONAL PROVINSI	KD	0	28.240.283	0	0	28.240.283	0
	A00	RM		0	28.240.283	0	0	28.240.283	0
	30	KEPULAUAN BANGKA BELITUNG		0	7.532.641	0	0	7.532.641	0
	631606	PERWAKILAN BADAN KEPENDUDUKAN DAN KELUARGA BERENCANA NASIONAL PROVINSI	KD	0	7.532.641	0	0	7.532.641	0
	A00	RM		0	7.532.641	0	0	7.532.641	0
	31	GORONTALO		0	6.332.724	0	0	6.332.724	0
	631627	PERWAKILAN BADAN KEPENDUDUKAN DAN KELUARGA BERENCANA NASIONAL PROVINSI	KD	0	6.332.724	0	0	6.332.724	0
	A00	RM		0	6.332.724	0	0	6.332.724	0
	32	KEPULAUAN RIAU		0	8.854.692	0	0	8.854.692	0
	666798	PERWAKILAN BADAN KEPENDUDUKAN DAN KELUARGA BERENCANA NASIONAL PROVINSI	KD	0	8.854.692	0	0	8.854.692	0
	A00	RM		0	8.854.692	0	0	8.854.692	0
	33	PAPUA BARAT		0	7.252.474	0	0	7.252.474	0
	666700	PERWAKILAN BADAN KEPENDUDUKAN DAN KELUARGA BERENCANA NASIONAL PROVINSI	KD	0	7.252.474	0	0	7.252.474	0
	A00	RM		0	7.252.474	0	0	7.252.474	0
	34	SULAWESI BARAT		0	10.296.576	0	0	10.296.576	0
	666803	PERWAKILAN BADAN KEPENDUDUKAN DAN KELUARGA BERENCANA NASIONAL PROVINSI	KD	0	10.296.576	0	0	10.296.576	0
	A00	RM		0	10.296.576	0	0	10.296.576	0

KETENTUAN

DIPA Induk ini dituangkan lebih lanjut ke dalam DIPA Petikan dan DIPA Petikan dimaksud berlaku sebagai dokumen pelaksanaan kegiatan Satker.





DAFTAR ISIAN PELAKSANAAN ANGGARAN (DIPA) INDUK  
TAHUN ANGGARAN 2021  
NOMOR : DIPA-068.01-0/2021



II. RINCIAN ALOKASI ANGGARAN PER SATKER

A. IDENTITAS UNIT :

1. KEMENTERIAN NEGARA / LEMBAGA : 068 BADAN KEPENDUDUKAN DAN KELUARGA BERENCANA NASIONAL (BKKBN)  
2. UNIT ORGANISASI : 068.01 Badan Kependudukan dan Keluarga Berencana Nasional  
3. PAGU : Rp.3.450.072.040.000  
(TIGA TRILIUN EMPAT RATUS LIMA PULUH MILIAR TUJUH PULUH DUA JUTA EMPAT PULUH RIBU RUPIAH)

B. RINCIAN ALOKASI ANGGARAN PER SATKER

(dalam ribuan rupiah)

NO	KODE	PROGRAM / PROPINSI / SATKER / SUMBER DANA	KP KD DK TP UB	JENIS BELANJA				PAGU/TARGET PENDAPATAN	TERCATAT
				PEGAWAI	BARANG	MODAL	BANTUAN SOSIAL		
1	2	3	4	5	6	7	8	9=5+6+7+8	10
	068.01.WA	Program Dukungan Manajemen		2.173.437.101	133.109.707	41.200.000	0	2.347.746.808	0
	01	DKI JAKARTA		86.512.270	39.443.256	16.297.937	0	142.253.463	0
	017326	SEKRETARIAT UTAMA BADAN KEPENDUDUKAN DAN KELUARGA BERENCANA NASIONAL PUSAT	KP	86.512.270	29.920.226	16.297.937	0	132.730.433	0
	A00	RM		86.512.270	29.920.226	16.297.937	0	132.730.433	0
	649530	INSPEKTORAT UTAMA BADAN KEPENDUDUKAN DAN KELUARGA BERENCANA NASIONAL PUSAT	KP	0	9.523.030	0	0	9.523.030	0
	A00	RM		0	9.523.030	0	0	9.523.030	0
	02	JAWA BARAT		180.269.400	6.009.090	725.000	0	187.003.490	0
	017393	PERWAKILAN BADAN KEPENDUDUKAN DAN KELUARGA BERENCANA NASIONAL PROVINSI	KD	180.269.400	6.009.090	725.000	0	187.003.490	0
	A00	RM		180.269.400	6.009.090	725.000	0	187.003.490	0
	03	JAWA TENGAH		244.944.597	5.360.156	981.609	0	251.286.362	0
	017621	PERWAKILAN BADAN KEPENDUDUKAN DAN KELUARGA BERENCANA NASIONAL PROVINSI	KD	244.944.597	5.360.156	981.609	0	251.286.362	0
	A00	RM		244.944.597	5.360.156	981.609	0	251.286.362	0
	04	DI YOGYAKARTA		45.222.651	2.870.270	125.000	0	48.217.921	0
	017972	PERWAKILAN BADAN KEPENDUDUKAN DAN KELUARGA BERENCANA NASIONAL D.I.	KD	45.222.651	2.870.270	125.000	0	48.217.921	0
	A00	RM		45.222.651	2.870.270	125.000	0	48.217.921	0
	05	JAWA TIMUR		318.875.046	5.739.611	525.000	0	325.139.657	0
	018030	PERWAKILAN BADAN KEPENDUDUKAN DAN KELUARGA BERENCANA NASIONAL PROVINSI	KD	318.875.046	5.739.611	525.000	0	325.139.657	0
	A00	RM		318.875.046	5.739.611	525.000	0	325.139.657	0
	06	ACEH		76.897.494	4.221.085	125.000	0	81.243.579	0

KETENTUAN

DIPA Induk ini dituangkan lebih lanjut ke dalam DIPA Petikan dan DIPA Petikan dimaksud berlaku sebagai dokumen pelaksanaan kegiatan Satker.



DAFTAR ISIAN PELAKSANAAN ANGGARAN (DIPA) INDUK  
TAHUN ANGGARAN 2021  
NOMOR : DIPA-068.01-0/2021



II. RINCIAN ALOKASI ANGGARAN PER SATKER

A. IDENTITAS UNIT :

1. KEMENTERIAN NEGARA / LEMBAGA : 068 BADAN KEPENDUDUKAN DAN KELUARGA BERENCANA NASIONAL (BKKBN)  
2. UNIT ORGANISASI : 068.01 Badan Kependudukan dan Keluarga Berencana Nasional  
3. PAGU : Rp.3.450.072.040.000  
(TIGA TRILIUN EMPAT RATUS LIMA PULUH MILIAR TUJUH PULUH DUA JUTA EMPAT PULUH RIBU RUPIAH)

B. RINCIAN ALOKASI ANGGARAN PER SATKER

(dalam ribuan rupiah)

NO	KODE	PROGRAM / PROPINSI / SATKER / SUMBER DANA	KP KD DK TP UB	JENIS BELANJA				PAGU/TARGET PENDAPATAN	TERCATAT
				PEGAWAI	BARANG	MODAL	BANTUAN SOSIAL		
1	2	3	4	5	6	7	8	9=5+6+7+8	10
	018377	PERWAKILAN BADAN KEPENDUDUKAN DAN KELUARGA BERENCANA NASIONAL PROVINSI	KD	76.897.494	4.221.085	125.000	0	81.243.579	0
	A00	RM		76.897.494	4.221.085	125.000	0	81.243.579	0
	07	SUMATERA UTARA		120.434.285	3.497.565	2.210.278	0	126.142.128	0
	018381	PERWAKILAN BADAN KEPENDUDUKAN DAN KELUARGA BERENCANA NASIONAL PROVINSI	KD	120.434.285	3.497.565	2.210.278	0	126.142.128	0
	A00	RM		120.434.285	3.497.565	2.210.278	0	126.142.128	0
	08	SUMATERA BARAT		54.049.967	2.955.661	125.000	0	57.130.628	0
	018398	PERWAKILAN BADAN KEPENDUDUKAN DAN KELUARGA BERENCANA NASIONAL PROVINSI	KD	54.049.967	2.955.661	125.000	0	57.130.628	0
	A00	RM		54.049.967	2.955.661	125.000	0	57.130.628	0
	09	RIAU		34.483.611	2.975.509	125.000	0	37.584.120	0
	433011	PERWAKILAN BADAN KEPENDUDUKAN DAN KELUARGA BERENCANA NASIONAL PROVINSI RIAU	KD	34.483.611	2.975.509	125.000	0	37.584.120	0
	A00	RM		34.483.611	2.975.509	125.000	0	37.584.120	0
	10	JAMBI		52.984.410	1.944.305	125.000	0	55.053.715	0
	433020	PERWAKILAN BADAN KEPENDUDUKAN DAN KELUARGA BERENCANA NASIONAL PROVINSI	KD	52.984.410	1.944.305	125.000	0	55.053.715	0
	A00	RM		52.984.410	1.944.305	125.000	0	55.053.715	0
	11	SUMATERA SELATAN		69.477.398	2.905.659	125.000	0	72.508.057	0
	018403	PERWAKILAN BADAN KEPENDUDUKAN DAN KELUARGA BERENCANA NASIONAL PROVINSI	KD	69.477.398	2.905.659	125.000	0	72.508.057	0
	A00	RM		69.477.398	2.905.659	125.000	0	72.508.057	0
	12	LAMPUNG		84.112.623	2.388.786	125.000	0	86.626.409	0
	018410	PERWAKILAN BADAN KEPENDUDUKAN DAN KELUARGA BERENCANA NASIONAL PROVINSI	KD	84.112.623	2.388.786	125.000	0	86.626.409	0

KETENTUAN

DIPA Induk ini dituangkan lebih lanjut ke dalam DIPA Petikan dan DIPA Petikan dimaksud berlaku sebagai dokumen pelaksanaan kegiatan Satker.



**DAFTAR ISIAN PELAKSANAAN ANGGARAN (DIPA) INDUK  
TAHUN ANGGARAN 2021  
NOMOR : DIPA-068.01-0/2021**



**II. RINCIAN ALOKASI ANGGARAN PER SATKER**

**A. IDENTITAS UNIT :**

1. KEMENTERIAN NEGARA / LEMBAGA : 068 BADAN KEPENDUDUKAN DAN KELUARGA BERENCANA NASIONAL (BKKBN)  
2. UNIT ORGANISASI : 068.01 Badan Kependudukan dan Keluarga Berencana Nasional  
3. PAGU : Rp.3.450.072.040.000  
(TIGA TRILIUN EMPAT RATUS LIMA PULUH MILIAR TUJUH PULUH DUA JUTA EMPAT PULUH RIBU RUPIAH)

**B. RINCIAN ALOKASI ANGGARAN PER SATKER**

(dalam ribuan rupiah)


NO	KODE	PROGRAM / PROPINSI / SATKER / SUMBER DANA	KP KD DK TP UB	JENIS BELANJA				PAGU/TARGET PENDAPATAN	TERCATAT
				PEGAWAI	BARANG	MODAL	BANTUAN SOSIAL		
1	2	3	4	5	6	7	8	9=5+6+7+8	10
	A00	RM		84.112.623	2.388.786	125.000	0	86.626.409	0
	13	KALIMANTAN BARAT		36.531.443	2.853.208	125.000	0	39.509.651	0
	018424	PERWAKILAN BADAN KEPENDUDUKAN DAN KELUARGA BERENCANA NASIONAL PROVINSI	KD	36.531.443	2.853.208	125.000	0	39.509.651	0
	A00	RM		36.531.443	2.853.208	125.000	0	39.509.651	0
	14	KALIMANTAN TENGAH		28.444.700	2.907.302	125.000	0	31.477.002	0
	433036	PERWAKILAN BADAN KEPENDUDUKAN DAN KELUARGA BERENCANA NASIONAL PROVINSI	KD	28.444.700	2.907.302	125.000	0	31.477.002	0
	A00	RM		28.444.700	2.907.302	125.000	0	31.477.002	0
	15	KALIMANTAN SELATAN		55.369.433	2.532.647	125.000	0	58.027.080	0
	018431	PERWAKILAN BADAN KEPENDUDUKAN DAN KELUARGA BERENCANA NASIONAL PROVINSI	KD	55.369.433	2.532.647	125.000	0	58.027.080	0
	A00	RM		55.369.433	2.532.647	125.000	0	58.027.080	0
	16	KALIMANTAN TIMUR		36.258.262	2.518.207	125.000	0	38.901.469	0
	433042	PERWAKILAN BADAN KEPENDUDUKAN DAN KELUARGA BERENCANA NASIONAL PROVINSI	KD	36.258.262	2.518.207	125.000	0	38.901.469	0
	A00	RM		36.258.262	2.518.207	125.000	0	38.901.469	0
	17	SULAWESI UTARA		27.705.929	2.586.457	125.000	0	30.417.386	0
	018445	PERWAKILAN BADAN KEPENDUDUKAN DAN KELUARGA BERENCANA NASIONAL PROVINSI	KD	27.705.929	2.586.457	125.000	0	30.417.386	0
	A00	RM		27.705.929	2.586.457	125.000	0	30.417.386	0
	18	SULAWESI TENGAH		46.553.809	2.281.161	125.000	0	48.959.970	0
	433051	PERWAKILAN BADAN KEPENDUDUKAN DAN KELUARGA BERENCANA NASIONAL PROVINSI	KD	46.553.809	2.281.161	125.000	0	48.959.970	0
	A00	RM		46.553.809	2.281.161	125.000	0	48.959.970	0

**KETENTUAN**

DIPA Induk ini dituangkan lebih lanjut ke dalam DIPA Petikan dan DIPA Petikan dimaksud berlaku sebagai dokumen pelaksanaan kegiatan Satker.



DAFTAR ISIAN PELAKSANAAN ANGGARAN (DIPA) INDUK  
TAHUN ANGGARAN 2021  
NOMOR : DIPA-068.01-0/2021



II. RINCIAN ALOKASI ANGGARAN PER SATKER

A. IDENTITAS UNIT :

1. KEMENTERIAN NEGARA / LEMBAGA : 068 BADAN KEPENDUDUKAN DAN KELUARGA BERENCANA NASIONAL (BKKBN)  
2. UNIT ORGANISASI : 068.01 Badan Kependudukan dan Keluarga Berencana Nasional  
3. PAGU : Rp.3.450.072.040.000  
(TIGA TRILIUN EMPAT RATUS LIMA PULUH MILIAR TUJUH PULUH DUA JUTA EMPAT PULUH RIBU RUPIAH)

B. RINCIAN ALOKASI ANGGARAN PER SATKER

(dalam ribuan rupiah)


NO	KODE	PROGRAM / PROPINSI / SATKER / SUMBER DANA	KP KD DK TP UB	JENIS BELANJA				PAGU/TARGET PENDAPATAN	TERCATAT
				PEGAWAI	BARANG	MODAL	BANTUAN SOSIAL		
1	2	3	4	5	6	7	8	9=5+6+7+8	10
	19	SULAWESI SELATAN		169.126.208	3.308.989	125.000	0	172.560.197	0
	018452	PERWAKILAN BADAN KEPENDUDUKAN DAN KELUARGA BERENCANA NASIONAL PROVINSI	KD	169.126.208	3.308.989	125.000	0	172.560.197	0
	A00	RM		169.126.208	3.308.989	125.000	0	172.560.197	0
	20	SULAWESI TENGGARA		39.878.347	2.407.908	125.000	0	42.411.255	0
	433067	PERWAKILAN BADAN KEPENDUDUKAN DAN KELUARGA BERENCANA NASIONAL PROVINSI	KD	39.878.347	2.407.908	125.000	0	42.411.255	0
	A00	RM		39.878.347	2.407.908	125.000	0	42.411.255	0
	21	MALUKU		19.603.969	2.767.798	725.000	0	23.096.767	0
	433073	PERWAKILAN BADAN KEPENDUDUKAN DAN KELUARGA BERENCANA NASIONAL PROVINSI	KD	19.603.969	2.767.798	725.000	0	23.096.767	0
	A00	RM		19.603.969	2.767.798	725.000	0	23.096.767	0
	22	BALI		40.716.834	2.311.861	125.000	0	43.153.695	0
	018466	PERWAKILAN BADAN KEPENDUDUKAN DAN KELUARGA BERENCANA NASIONAL PROVINSI BALI	KD	40.716.834	2.311.861	125.000	0	43.153.695	0
	A00	RM		40.716.834	2.311.861	125.000	0	43.153.695	0
	23	NUSA TENGGARA BARAT		59.997.866	3.003.828	125.000	0	63.126.694	0
	018562	PERWAKILAN BADAN KEPENDUDUKAN DAN KELUARGA BERENCANA NASIONAL PROVINSI	KD	59.997.866	3.003.828	125.000	0	63.126.694	0
	A00	RM		59.997.866	3.003.828	125.000	0	63.126.694	0
	24	NUSA TENGGARA TIMUR		71.710.830	2.611.636	125.000	0	74.447.466	0
	433098	PERWAKILAN BADAN KEPENDUDUKAN DAN KELUARGA BERENCANA NASIONAL PROVINSI	KD	71.710.830	2.611.636	125.000	0	74.447.466	0
	A00	RM		71.710.830	2.611.636	125.000	0	74.447.466	0
	25	PAPUA		13.053.133	2.821.317	6.417.000	0	22.291.450	0

KETENTUAN

DIPA Induk ini dituangkan lebih lanjut ke dalam DIPA Petikan dan DIPA Petikan dimaksud berlaku sebagai dokumen pelaksanaan kegiatan Satker.



DAFTAR ISIAN PELAKSANAAN ANGGARAN (DIPA) INDUK  
TAHUN ANGGARAN 2021  
NOMOR : DIPA-068.01-0/2021



II. RINCIAN ALOKASI ANGGARAN PER SATKER

A. IDENTITAS UNIT :

1. KEMENTERIAN NEGARA / LEMBAGA : 068 BADAN KEPENDUDUKAN DAN KELUARGA BERENCANA NASIONAL (BKKBN)  
2. UNIT ORGANISASI : 068.01 Badan Kependudukan dan Keluarga Berencana Nasional  
3. PAGU : Rp.3.450.072.040.000  
(TIGA TRILIUN EMPAT RATUS LIMA PULUH MILIAR TUJUH PULUH DUA JUTA EMPAT PULUH RIBU RUPIAH)

B. RINCIAN ALOKASI ANGGARAN PER SATKER

(dalam ribuan rupiah)


NO	KODE	PROGRAM / PROPINSI / SATKER / SUMBER DANA	KP KD DK TP UB	JENIS BELANJA				PAGU/TARGET PENDAPATAN	TERCATAT
				PEGAWAI	BARANG	MODAL	BANTUAN SOSIAL		
1	2	3	4	5	6	7	8	9=5+6+7+8	10
	433082	PERWAKILAN BADAN KEPENDUDUKAN DAN KELUARGA BERENCANA NASIONAL PROVINSI	KD	13.053.133	2.821.317	6.417.000	0	22.291.450	0
	A00	RM		13.053.133	2.821.317	6.417.000	0	22.291.450	0
	26	BENGKULU		46.952.509	2.345.968	125.000	0	49.423.477	0
	433102	PERWAKILAN BADAN KEPENDUDUKAN DAN KELUARGA BERENCANA NASIONAL PROVINSI	KD	46.952.509	2.345.968	125.000	0	49.423.477	0
	A00	RM		46.952.509	2.345.968	125.000	0	49.423.477	0
	28	MALUKU UTARA		20.830.829	2.417.184	3.375.000	0	26.623.013	0
	631631	PERWAKILAN BADAN KEPENDUDUKAN DAN KELUARGA BERENCANA NASIONAL PROVINSI	KD	20.830.829	2.417.184	3.375.000	0	26.623.013	0
	A00	RM		20.830.829	2.417.184	3.375.000	0	26.623.013	0
	29	BANTEN		18.033.286	1.736.127	6.831.000	0	26.600.413	0
	631610	PERWAKILAN BADAN KEPENDUDUKAN DAN KELUARGA BERENCANA NASIONAL PROVINSI	KD	18.033.286	1.736.127	6.831.000	0	26.600.413	0
	A00	RM		18.033.286	1.736.127	6.831.000	0	26.600.413	0
	30	KEPULAUAN BANGKA BELITUNG		12.171.356	2.223.473	237.176	0	14.632.005	0
	631606	PERWAKILAN BADAN KEPENDUDUKAN DAN KELUARGA BERENCANA NASIONAL PROVINSI	KD	12.171.356	2.223.473	237.176	0	14.632.005	0
	A00	RM		12.171.356	2.223.473	237.176	0	14.632.005	0
	31	GORONTALO		21.032.449	1.751.687	125.000	0	22.909.136	0
	631627	PERWAKILAN BADAN KEPENDUDUKAN DAN KELUARGA BERENCANA NASIONAL PROVINSI	KD	21.032.449	1.751.687	125.000	0	22.909.136	0
	A00	RM		21.032.449	1.751.687	125.000	0	22.909.136	0
	32	KEPULAUAN RIAU		7.211.413	2.635.018	125.000	0	9.971.431	0
	666798	PERWAKILAN BADAN KEPENDUDUKAN DAN KELUARGA BERENCANA NASIONAL PROVINSI	KD	7.211.413	2.635.018	125.000	0	9.971.431	0

KETENTUAN

DIPA Induk ini dituangkan lebih lanjut ke dalam DIPA Petikan dan DIPA Petikan dimaksud berlaku sebagai dokumen pelaksanaan kegiatan Satker.



**DAFTAR ISIAN PELAKSANAAN ANGGARAN (DIPA) INDUK  
TAHUN ANGGARAN 2021  
NOMOR : DIPA-068.01-0/2021**



DS:5533-6415-6004-5604

**II. RINCIAN ALOKASI ANGGARAN PER SATKER**

**A. IDENTITAS UNIT :**

1. KEMENTERIAN NEGARA / LEMBAGA : 068 BADAN KEPENDUDUKAN DAN KELUARGA BERENCANA NASIONAL (BKKBN)  
2. UNIT ORGANISASI : 068.01 Badan Kependudukan dan Keluarga Berencana Nasional  
3. PAGU : Rp.3.450.072.040.000  
(TIGA TRILIUN EMPAT RATUS LIMA PULUH MILIAR TUJUH PULUH DUA JUTA EMPAT PULUH RIBU RUPIAH)

**B. RINCIAN ALOKASI ANGGARAN PER SATKER**

(dalam ribuan rupiah)

NO	KODE	PROGRAM / PROPINSI / SATKER / SUMBER DANA	KP KD DK TP UB	JENIS BELANJA				PAGU/TARGET PENDAPATAN	TERCATAT
				PEGAWAI	BARANG	MODAL	BANTUAN SOSIAL		
1	2	3	4	5	6	7	8	9=5+6+7+8	10
	A00	RM		7.211.413	2.635.018	125.000	0	9.971.431	0
	33	PAPUA BARAT		7.320.345	2.703.396	125.000	0	10.148.741	0
	666700	PERWAKILAN BADAN KEPENDUDUKAN DAN KELUARGA BERENCANA NASIONAL PROVINSI	KD	7.320.345	2.703.396	125.000	0	10.148.741	0
	A00	RM		7.320.345	2.703.396	125.000	0	10.148.741	0
	34	SULAWESI BARAT		26.670.399	2.073.582	125.000	0	28.868.981	0
	666803	PERWAKILAN BADAN KEPENDUDUKAN DAN KELUARGA BERENCANA NASIONAL PROVINSI	KD	26.670.399	2.073.582	125.000	0	28.868.981	0
	A00	RM		26.670.399	2.073.582	125.000	0	28.868.981	0
		TOTAL		2.173.437.101	1.220.634.939	56.000.000	0	3.450.072.040	0
		RM		2.173.437.101	1.220.634.939	56.000.000	0	3.450.072.040	0
		PENDAPATAN						0	

**KETENTUAN**


DIPA Induk ini dituangkan lebih lanjut ke dalam DIPA Petikan dan DIPA Petikan dimaksud berlaku sebagai dokumen pelaksanaan kegiatan Satker.

Jakarta, 23 November 2020  
Sekretaris Utama

Drs. Tavip Agus Rayanto, M.Si.  
NIP 196411071991031004



**DAFTAR ISIAN PELAKSANAAN ANGGARAN (DIPA) INDUK  
TAHUN ANGGARAN 2021  
NOMOR : DIPA-068.01-0/2021**



**III. RENCANA PENARIKAN DANA DAN PERKIRAAN PENERIMAAN**

**A. IDENTITAS UNIT :**

1. KEMENTERIAN NEGARA / LEMBAGA : 068 BADAN KEPENDUDUKAN DAN KELUARGA BERENCANA NASIONAL (BKKBN)  
2. UNIT ORGANISASI : 068.01 Badan Kependudukan dan Keluarga Berencana Nasional  
3. PAGU : Rp.3.450.072.040.000  
(TIGA TRILIUN EMPAT RATUS LIMA PULUH MILIAR TUJUH PULUH DUA JUTA EMPAT PULUH RIBU RUPIAH)

**B. RENCANA PER PROGRAM**

(dalam ribuan rupiah)

NO	KODE	URAIAN PROGRAM	PAGU	JANUARI	PEBRUARI	MARET	APRIL	MEI	JUNI	JULI	AGUSTUS	SEPTEMBER	OKTOBER	NOPEMBER	DESEMBER
1	068.01.DJ	Program Pembangunan Keluarga, Kependudukan dan Keluarga Berencana RENCANA PENARIKAN DANA	1.102.325.232	51.658.177	77.614.504	92.233.267	84.890.023	112.068.393	100.901.462	148.259.214	109.905.084	92.768.970	95.614.205	79.083.630	57.328.303
2	068.01.W	Program Dukungan Manajemen RENCANA PENARIKAN DANA	2.347.746.808	192.663.475	184.303.969	188.821.501	196.123.250	220.416.717	214.407.397	201.219.262	188.622.900	191.192.611	189.289.969	188.539.175	192.146.582
		<b>TOTAL RENCANA PENARIKAN DANA</b>	<b>3.450.072.040</b>	<b>244.321.652</b>	<b>261.918.473</b>	<b>281.054.768</b>	<b>281.013.273</b>	<b>332.485.110</b>	<b>315.308.859</b>	<b>349.478.476</b>	<b>298.527.983</b>	<b>283.961.581</b>	<b>284.904.174</b>	<b>267.622.805</b>	<b>249.474.885</b>
		<b>TOTAL PERKIRAAN / TARGET PENDAPATAN</b>	<b>0</b>	<b>0</b>	<b>0</b>	<b>0</b>	<b>0</b>	<b>0</b>	<b>0</b>	<b>0</b>	<b>0</b>	<b>0</b>	<b>0</b>	<b>0</b>	<b>0</b>

Jakarta, 23 November 2020  
Sekretaris Utama

Drs. Tavip Agus Rayanto, M.Si.  
NIP 196411071991031004