

25 Maret 2014

Nomor : 430/II/RC-900/B.1/2014  
Lampiran : 1 (Satu) lembar  
Perihal : Kontrak Kinerja Pusat dan Provinsi (KKP) Tahun 2014

Kepada Yth.

1. Para Pejabat Eselon I;
2. Para Pejabat Eselon II Pusat;
3. Para Kepala Perwakilan BKKBN Provinsi.


di-  
Tempat

Dengan hormat,

Dalam rangka pelaksanaan reformasi birokrasi dan mewujudkan manajemen pemerintah yang efektif, transparan dan akuntabel yang berorientasi pada hasil, maka dibutuhkan penetapan indikator kinerja sebagai penjujukan kinerja tahunan seperti yang telah ditetapkan dalam dokumen perencanaan.

Untuk itu, agar indikator kinerja terlampir yang telah disepakati segera ditandatangani oleh masing-masing Unit Eselon II Pusat dan Provinsi serta mengirimkan kembali kepada Sekretaris Utama C.q. Biro Perencanaan. Indikator kinerja ini akan dipantau dan dievaluasi setiap bulan melalui forum rapat pengendalian program dan memberi *feedback*nya sehingga dapat dilakukan perbaikan strategi sebagai upaya pencapaiannya.

Demikian disampaikan, atas perhatiannya diucapkan terima kasih.



Asli Jalal, Ph.D, Sp.GK.

KEPUTUSAN  
KEPALA BADAN KEPENDUDUKAN  
DAN KELUARGA BERENCANA NASIONAL  
NOMOR 72/KEP/B1/2014

TENTANG  
KINERJA PROGRAM PENGENDALIAN PENDUDUK  
DAN PENYELENGGARAAN KELUARGA BERENCANA TAHUN 2014

KEPALA BADAN KEPENDUDUKAN DAN KELUARGA BERENCANA NASIONAL,

- Menimbang : a. bahwa dalam rangka pelaksanaan tugas dan fungsi pemerintahan bidang pengendalian penduduk dan penyelenggaraan keluarga berencana sebagaimana dimaksud dalam Pasal 56 Undang-Undang Nomor 52 Tahun 2009 tentang Perkembangan Kependudukan dan Pembangunan Keluarga, Pasal 43 dan Pasal 44 Peraturan Presiden Nomor 3 Tahun 2013 tentang Perubahan Ketujuh atas Keputusan Presiden Nomor 103 Tahun 2001 tentang Kedudukan, Tugas, Fungsi, Kewenangan, Susunan Organisasi, dan Tata Kerja Lembaga Pemerintah Non Kementerian;
- b. bahwa untuk mencapai sasaran Pembangunan Kependudukan dan Keluarga Berencana tahun 2014 dalam upaya mewujudkan keluarga kecil berkualitas sebagaimana dimaksud dalam Peraturan Presiden Nomor 5 Tahun 2010 tentang Rencana Pembangunan Jangka Menengah Nasional Tahun 2010-2014, khususnya sasaran Rencana Kerja Pemerintah (RKP) tahun 2014;
- c. bahwa berdasarkan pertimbangan tersebut pada huruf a dan huruf b, perlu menetapkan Keputusan Kepala tentang Kinerja Program Pengendalian Penduduk dan Penyelenggaraan Keluarga Berencana Tahun 2014;

- Mengingat :
1. Undang-Undang Nomor 52 Tahun 2009 tentang Perkembangan Kependudukan dan Pembangunan Keluarga (Lembaran Negara Republik Indonesia Tahun 2009 Nomor 161, Tambahan Lembaran Negara Republik Indonesia Nomor 5080);
  2. Keputusan Presiden Nomor 103 Tahun 2001 tentang Kedudukan, Tugas, Fungsi, Kewenangan, Susunan Organisasi, dan Tata Kerja Lembaga Pemerintah Non Kementerian, yang telah beberapa kali diubah, terakhir dengan Peraturan Presiden Nomor 3 Tahun 2013;
  3. Keputusan Presiden Nomor 110 Tahun 2001 tentang Unit Organisasi dan Tugas Eselon I Lembaga Pemerintah Non Kementerian, yang telah beberapa kali diubah, terakhir dengan Peraturan Presiden Nomor 4 Tahun 2013;
  4. Peraturan Presiden Nomor 5 Tahun 2010 tentang Rencana Pembangunan Jangka Menengah Nasional Tahun 2010-2014;
  5. Peraturan Kepala Badan Kependudukan dan Keluarga Berencana Nasional Nomor 72/PER/B5/2011 tentang Organisasi dan Tata Kerja Badan Kependudukan dan Keluarga Berencana Nasional;
  6. Peraturan Kepala Badan Kependudukan dan Keluarga Berencana Nasional Nomor 82/PER/B5/2011 tentang Organisasi dan Tata Kerja Perwakilan Badan Kependudukan dan Keluarga Berencana Nasional Provinsi;

MEMUTUSKAN:

Menetapkan : KEPUTUSAN KEPALA TENTANG KINERJA PROGRAM PENGENDALIAN PENDUDUK DAN PENYELENGGARAAN KELUARGA BERENCANA TAHUN 2014.

KESATU : Menetapkan Kinerja Program Pengendalian Penduduk dan Penyelenggaraan Keluarga Berencana Tahun 2014 sebagaimana tercantum dalam lampiran keputusan ini yang merupakan satu kesatuan yang tidak terpisahkan.

KEDUA : Kinerja Program Pengendalian Penduduk dan Penyelenggaraan Keluarga Berencana Tahun 2014 sebagaimana dimaksud dalam DIKTUM KESATU adalah bagi unit kerja di lingkungan Badan Kependudukan dan Keluarga Berencana Nasional, Perwakilan Badan Kependudukan dan Keluarga Berencana Nasional Provinsi, dan Pemerintah Provinsi Daerah Khusus Ibukota Jakarta.

KETIGA : Kinerja Program Pengendalian Penduduk dan Penyelenggaraan Keluarga Berencana Tahun 2014 sebagaimana dimaksud dalam DIKTUM KESATU merupakan alat ukur prestasi kerja yang terdiri dari Indikator Kinerja dan Sasaran Kinerja.

KEEMPAT : Untuk tercapainya Indikator Kinerja dan Sasaran Kinerja, Perwakilan Badan Kependudukan dan Keluarga Berencana Nasional Provinsi dan Pemerintah Provinsi Daerah Khusus Ibukota Jakarta wajib bermitra dengan Satuan Kerja Perangkat Daerah Pengelola Program Keluarga Berencana Kabupaten dan Kota serta mitra kerja lainnya.

KELIMA : Untuk tercapainya Indikator Kinerja dan Sasaran Kinerja sebagaimana dimaksud DIKTUM KETIGA dilakukan pembinaan, bimbingan, dan fasilitasi oleh Badan Kependudukan dan Keluarga Berencana Nasional sesuai dengan ketentuan dan peraturan perundang-undangan yang berlaku.

KEENAM : Evaluasi Kinerja Program Pengendalian Penduduk dan Penyelenggaraan Keluarga Berencana Tahun 2014 dilaksanakan setiap bulan melalui forum Rapat Pengendalian Program.


KETUJUH : Unit kerja di lingkungan Badan Kependudukan dan Keluarga Berencana Nasional, Perwakilan Badan Kependudukan dan Keluarga Berencana Nasional Provinsi, dan Pemerintah Provinsi Daerah Khusus Ibukota Jakarta wajib melaporkan hasil pelaksanaan kinerja kepada Kepala Badan Kependudukan dan Keluarga Berencana Nasional setiap bulannya sesuai dengan tata cara pencatatan dan pelaporan yang berlaku.

**KEDELAPAN :** Apabila tidak memenuhi atau tidak mencapai sasaran kinerja sebagaimana dimaksud dalam DIKTUM KETIGA, unit kerja di lingkungan Badan Kependudukan dan Keluarga Berencana Nasional, Perwakilan Badan Kependudukan dan Keluarga Berencana Nasional Provinsi, dan Pemerintah Provinsi Daerah Khusus Ibukota Jakarta akan menerima konsekuensi sesuai dengan ketentuan dan peraturan perundang-undangan yang berlaku.

**KESEMBILAN :** Keputusan ini mulai berlaku sejak tanggal ditetapkan.

Ditetapkan di Jakarta  
pada tanggal 24 Maret 2014

**KEPALA BADAN KEPENDUDUKAN DAN  
KELUARGA BERENCANA NASIONAL,**



**Prof. dr. FASLI JALAL, PhD, SpGK**

Yth. Bapak Kepala BKKBN


Bersama ini kami sampaikan draf Keputusan Kepala tentang Kinerja Program Kependudukan, KB dan Pembangunan Keluarga. Sekaitan dengan hal tersebut, beberapa hal perlu informasikan :

1. KKP diubah menjadi Kinerja Program Kependudukan, KB dan Pembangunan Keluarga, karena kinerja tidak hanya harus dicapai oleh Provinsi tetapi juga oleh Unit Kerja di lingkungan BKKBN Pusat;
2. Format Kinerja dibuat dalam bentuk Keputusan Kepala sebagai payung hukum;
3. Untuk Provinsi yang belum ada Kepala Perwakilan definitif, kami usulkan ditandatangani oleh Sekretaris definitif yang berstatus sebagai Kuasa Pengguna Anggaran. PLT Kepala Perwakilan tidak berwenang menandatangani hal-hal yang bersifat strategis dan mengikat;
4. Bagi Perwakilan BKKBN Provinsi yang Sekretarisnya bukan definitif atau sedang ditugaskan di luar provinsi bersangkutan, kinerja ditandatangani oleh Kepala Bidang yang menjabat sebagai Kuasa Pengguna Anggaran.


Atas perhatian kami ucapkan terima kasih.

Karo Hukum, Organisasi dan Humas,

Karo Perencanaan

 02/04/14

Setia Edi, SE, M, Kes

  
Drs. Ipin Z.A Husni, MPA

**INDIKATOR KINERJA PUSAT  
TAHUN 2014**



LAMPIRAN  
KEPUTUSAN KEPALA BADAN KEPENDUDUKAN  
DAN KELUARGA BERENCANA NASIONAL  
NOMOR 72/KEP/B1/2014  
TENTANG KINERJA PROGRAM PENGENDALIAN PENDUDUK  
DAN PENYELENGGARAAN KELUARGA BERENCANA TAHUN 2014

**DIREKTORAT PEMADUAN KEBIJAKAN PENGENDALIAN PENDUDUK**

NO	INDIKATOR KINERJA	SASARAN KINERJA
1	Jumlah Grand desain pengendalian penduduk dan Kebijakan sektor Pembangunan berwawasan Kependudukan	2
2	Jumlah stakeholder provinsi yang mendapatkan fasilitas Pembinaan program penyerasian kebijakan pembangunan berwawasan kependudukan.	66

KEPALA BADAN KEPENDUDUKAN  
DAN KELUARGA BERENCANA NASIONAL

Prof. dr. FASLI JALAL, Ph.D, Sp.GK

DIREKTUR PEMADUAN KEBIJAKAN  
PENGENDALIAN PENDUDUK

SUNARTO, MPA, Ph.D.





LAMPIRAN  
KEPUTUSAN KEPALA BADAN KEPENDUDUKAN  
DAN KELUARGA BERENCANA NASIONAL  
NOMOR 72/KEP/B1/2014  
TENTANG KINERJA PROGRAM PENGENDALIAN PENDUDUK  
DAN PENYELENGGARAAN KELUARGA BERENCANA TAHUN 2014

DIREKTORAT PERENCANAAN PENGENDALIAN PENDUDUK

NO	INDIKATOR KINERJA	SASARAN KINERJA
1	Jumlah parameter kependudukan yang tersedia tepat waktu dan disepakati oleh stakeholders	2 (1 Pusat dan 33 Provinsi)
2	Jumlah mitra kerja yang berperan aktif dalam penetapan parameter kependudukan (pusat dan provinsi)	37

KEPALA BADAN KEPENDUDUKAN  
DAN KELUARGA BERENCANA NASIONAL

Prof. dr. FASLI JALAL, Ph.D, Sp.GK

DIREKTUR PERENCANAAN  
PENGENDALIAN PENDUDUK

Drs. SATRIJO P. HINDARTO, MSc.



LAMPIRAN  
KEPUTUSAN KEPALA BADAN KEPENDUDUKAN  
DAN KELUARGA BERENCANA NASIONAL  
NOMOR 72/KEP/B1/2014  
TENTANG KINERJA PROGRAM PENGENDALIAN PENDUDUK  
DAN PENYELENGGARAAN KELUARGA BERENCANA TAHUN 2014

DIREKTORAT KERJA SAMA PENDIDIKAN KEPENDUDUKAN

NO	INDIKATOR KINERJA	SASARAN KINERJA
1	Meningkatnya peran serta mitra kerja dalam pendidikan kependudukan dan KB	3
2	Peningkatan PSP Keluarga dan Masyarakat dalam pembangunan Pendidikan Kependudukan dan KB dari kondisi awal	10%

KEPALA BADAN KEPENDUDUKAN  
DAN KELUARGA BERENCANA NASIONAL

Prof. dr. FASLI JALAL, Ph.D, Sp.GK

DIREKTUR KERJA SAMA PENDIDIKAN  
KEPENDUDUKAN

Drs. EDDY N. HASMI, MSc.



LAMPIRAN  
KEPUTUSAN KEPALA BADAN KEPENDUDUKAN  
DAN KELUARGA BERENCANA NASIONAL  
NOMOR 72/KEP/B/2014  
TENTANG KINERJA PROGRAM PENGENDALIAN PENDUDUK  
DAN PENYELENGGARAAN KELUARGA BERENCANA TAHUN 2014

DIREKTORAT ANALISIS DAMPAK KEPENDUDUKAN

NO	INDIKATOR KINERJA	SASARAN KINERJA
1	Persentase stakeholder dan mitra kerja yang memanfaatkan hasil analisis dampak kependudukan	80%
2	Jumlah mitra kerja yang mendukung pelaksanaan analisis dampak kependudukan	37

KEPALA BADAN KEPENDUDUKAN  
DAN KELUARGA BERENCANA NASIONAL

Prof. dr. FASLI JALAL, Ph.D, Sp.GK

DIREKTUR ANALISIS DAMPAK  
KEPENDUDUKAN

Drs. SUYONO HADINOTO, MSc.



LAMPIRAN  
KEPUTUSAN KEPALA BADAN KEPENDUDUKAN  
DAN KELUARGA BERENCANA NASIONAL  
NOMOR 72/KEP/B/2014  
TENTANG KINERJA PROGRAM PENGENDALIAN PENDUDUK  
DAN PENYELENGGARAAN KELUARGA BERENCANA TAHUN 2014

DIREKTORAT BINA KESERTAAN KB JALUR PEMERINTAH

NO	INDIKATOR KINERJA	SASARAN KINERJA
1	Jumlah mitra kerja yang melaksanakan pendampingan dan pembinaan kesertaan KB Jalur Pemerintah	12
2	Menjamin Ketersediaan alat dan obat kontrasepsi (sesuai PPM PA dan PB)	PB MKJP (implant dan IUD) PA Pra S & KS I

KEPALA BADAN KEPENDUDUKAN  
DAN KELUARGA BERENCANA NASIONAL

Prof. dr. FASLI JALAL, Ph.D, Sp.GK

DIREKTUR BINA KESERTAAN KB  
JALUR PEMERINTAH

I WAYAN SUNDRA, SH



LAMPIRAN  
KEPUTUSAN KEPALA BADAN KEPENDUDUKAN  
DAN KELUARGA BERENCANA NASIONAL  
NOMOR 72/KEP/B1/2014  
TENTANG KINERJA PROGRAM PENGENDALIAN PENDUDUK  
DAN PENYELENGGARAAN KELUARGA BERENCANA TAHUN 2014

DIREKTORAT BINA KESERTAAN KB JALUR SWASTA

NO	INDIKATOR KINERJA	SASARAN KINERJA
1	Jumlah kebijakan, strategi dan materi informasi tentang akses dan kualitas pelayanan KB Jalur Swasta yang dapat dioperasionalkan	5
2	Jumlah Mitra kerja yang mendapatkan fasilitas Pembinaan kemandirian kesertaan KB swasta yang dapat dilaksanakan	17

KEPALA BADAN KEPENDUDUKAN  
DAN KELUARGA BERENCANA NASIONAL

Prof. dr. FASLI JALAL, Ph.D. Sp.GK

DIREKTUR BINA KESERTAAN KB  
JALUR SWASTA

Dra. SRI RAHAYU, M.Si.



LAMPIRAN  
KEPUTUSAN KEPALA BADAN KEPENDUDUKAN  
DAN KELUARGA BERENCANA NASIONAL  
NOMOR 72/KEP/B1/2014  
TENTANG KINERJA PROGRAM PENGENDALIAN PENDUDUK  
DAN PENYELENGGARAAN KELUARGA BERENCANA TAHUN 2014

DIREKTORAT PEMBINAAN KESERTAAN BER-KB JALUR KHUSUS

NO	INDIKATOR KINERJA	SASARAN KINERJA
1	Persentase Stakeholder yang mempunyai kebijakan pembinaan kesertaan KB Galciltas dan Sasaran Khusus yang terintegrasi kedalam kebijakan pembangunan disektornya	70
2	Jumlah mitra kerja yang melaksanakan pendampingan dan pembinaan kesertaan KB Galciltas dan Sasaran Khusus	6

KEPALA BADAN KEPENDUDUKAN  
DAN KELUARGA BERENCANA NASIONAL

Prof. dr. FASLI JĀLĀL, Ph.D, Sp.GK

DIREKTUR BINA KESERTAAN BER-KB  
JALUR WILAYAH DAN SASARAN KHUSUS

Drs. ARY GOEDADI



LAMPIRAN  
KEPUTUSAN KEPALA BADAN KEPENDUDUKAN  
DAN KELUARGA BERENCANA NASIONAL  
NOMOR 72/KEP/B1/2014  
TENTANG KINERJA PROGRAM PENGENDALIAN PENDUDUK  
DAN PENYELENGGARAAN KELUARGA BERENCANA TAHUN 2014

DIREKTORAT KESEHATAN REPRODUKSI

NO	INDIKATOR KINERJA	SASARAN KINERJA
1	Persentase Klinik KB yang memberikan Promosi dan KIP/Konseling KHIBA dan PMKR	50
2	Jumlah Mitra kerja yang mendapatkan fasilitasi Pembinaan kelangsungan hidup ibu, bayi, dan anak serta PMKR	8

KEPALA BADAN KEPENDUDUKAN  
DAN KELUARGA BERENCANA NASIONAL

Prof. dr. FASLI JALAL, Ph.D, Sp.GK

DIREKTUR KESEHATAN REPRODUKSI

dr. WICAKSONO, M.Kes



LAMPIRAN  
KEPUTUSAN KEPALA BADAN KEPENDUDUKAN  
DAN KELUARGA BERENCANA NASIONAL  
NOMOR 72/KEP/B1/2014  
TENTANG KINERJA PROGRAM PENGENDALIAN PENDUDUK  
DAN PENYELENGGARAAN KELUARGA BERENCANA TAHUN 2014

DIREKTORAT BINA KELUARGA BALITA DAN ANAK

NO	INDIKATOR KINERJA	SASARAN KINERJA
1	Jumlah kerjasama dengan mitra kerja dalam rangka pembinaan ketahanan keluarga balita dan anak yang dapat dioperasionalkan	5
2	Jumlah mitra kerja yang memberikan pendampingan terhadap pembinaan ketahanan keluarga balita dan anak	3

KEPALA BADAN KEPENDUDUKAN  
DAN KELUARGA BERENCANA NASIONAL

Prof. dr. FASLI JALAL, Ph.D, Sp.GK

DIREKTUR BINA KELUARGA BALITA  
DAN ANAK

Drs. BURHANUDDIN, M.ed





LAMPIRAN  
KEPUTUSAN KEPALA BADAN KEPENDUDUKAN  
DAN KELUARGA BERENCANA NASIONAL  
NOMOR 72/KEP/B1/2014  
TENTANG KINERJA PROGRAM PENGENDALIAN PENDUDUK  
DAN PENYELENGGARAAN KELUARGA BERENCANA TAHUN 2014

DIREKTORAT BINA KETAHANAN REMAJA

NO	INDIKATOR KINERJA	SASARAN KINERJA
1	Persentase keluarga yang mempunyai remaja, aktif dalam kelompok BKR	85
2	Jumlah PIK Remaja Tahap Tegar (kelompok)	3.013

KEPALA BADAN KEPENDUDUKAN  
DAN KELUARGA BERENCANA NASIONAL

Prof. dr. FASLI JALAL, Ph.D, Sp.GK

DIREKTUR BINA KETAHANAN REMAJA

INDRA WIRDHANA, SH, MM



LAMPIRAN  
KEPUTUSAN KEPALA BADAN KEPENDUDUKAN  
DAN KELUARGA BERENCANA NASIONAL  
NOMOR 72/KEP/B1/2014  
TENTANG KINERJA PROGRAM PENGENDALIAN PENDUDUK  
DAN PENYELENGGARAAN KELUARGA BERENCANA TAHUN 2014

DIREKTORAT BINA KETAHANAN KELUARGA LANSIA DAN RENTAN

NO	INDIKATOR KINERJA	SASARAN KINERJA
1	Jumlah mitra kerja yang melaksanakan pembinaan ketahanan keluarga lanjut usia dan rentan	8
2	Jumlah mitra kerja yang mendapatkan fasilitasi pembinaan ketahanan keluarga lanjut usia dan rentan	10

KEPALA BADAN KEPENDUDUKAN  
DAN KELUARGA BERENCANA NASIONAL

Prof. dr. FASLI JALAL, Ph.D, Sp.GK

DIREKTUR BINA KETAHANAN KELUARGA  
LANSIA DAN RENTAN

Dra. ELIZABETH KUJI



LAMPIRAN  
KEPUTUSAN KEPALA BADAN KEPENDUDUKAN  
DAN KELUARGA BERENCANA NASIONAL  
NOMOR 72/KEP/B1/2014  
TENTANG KINERJA PROGRAM PENGENDALIAN PENDUDUK  
DAN PENYELENGGARAAN KELUARGA BERENCANA TAHUN 2014

**DIREKTORAT PEMBERDAYAAN EKONOMI KELUARGA**

NO	INDIKATOR KINERJA	SASARAN KINERJA
1	Jumlah mitra kerja yang memberikan bantuan modal dan pembinaan kewirausahaan	2
2	Jumlah mitra kerja yang terlatih dalam program pemberdayaan ekonomi keluarga	99

KEPALA BADAN KEPENDUDUKAN  
DAN KELUARGA BERENCANA NASIONAL

Prof. dr. FASLI JALAL, Ph.D, Sp.GK

DIREKTUR PEMBERDAYAAN  
EKONOMI KELUARGA

SISWANTO, SH,MM



LAMPIRAN  
KEPUTUSAN KEPALA BADAN KEPENDUDUKAN  
DAN KELUARGA BERENCANA NASIONAL  
NOMOR 72/KEP/B1/2014  
TENTANG KINERJA PROGRAM PENGENDALIAN PENDUDUK  
DAN PENYELENGGARAAN KELUARGA BERENCANA TAHUN 2014

DIREKTORAT ADVOKASI DAN KIE

NO	INDIKATOR KINERJA	SASARAN KINERJA
1	Persentase PUS WUS dan remaja keluarga yang mengetahui informasi KKB melalui media massa (cetak dan elektronik) dan media luar ruang	95
2	Jumlah media masa (cetak dan elektronik), media luar ruang, seni dan budaya /media tradisional yang menginformasikan program pembangunan KKB kepada keluarga dan masyarakat	56

KEPALA BADAN KEPENDUDUKAN  
DAN KELUARGA BERENCANA NASIONAL

Prof. dr. FASLI JALAL, Ph.D, Sp.GK

DIREKTUR ADVOKASI DAN KIE

Drs. YUNUS P. NOYA, M.Si



LAMPIRAN  
KEPUTUSAN KEPALA BADAN KEPENDUDUKAN  
DAN KELUARGA BERENCANA NASIONAL  
NOMOR 72/KEP/B1/2014  
TENTANG KINERJA PROGRAM PENGENDALIAN PENDUDUK  
DAN PENYELENGGARAAN KELUARGA BERENCANA TAHUN 2014

DIREKTORAT BINA HUBUNGAN ANTAR LEMBAGA

NO	INDIKATOR KINERJA	SASARAN KINERJA
1	Persentase kabupaten dan kota yang melaksanakan SPM	75
2	Jumlah kabupaten dan kota yang difasilitasi melalui pemberian tanda kehormatan dan penghargaan untuk mendorong pembentukan BKKBD	125

KEPALA BADAN KEPENDUDUKAN  
DAN KELUARGA BERENCANA NASIONAL

Prof. dr. FASLI JALAL, Ph.D, Sp.GK

DIREKTUR BINA HUBUNGAN  
ANTAR LEMBAGA

Dra. PAULINA JOHANA S, MM



LAMPIRAN  
KEPUTUSAN KEPALA BADAN KEPENDUDUKAN  
DAN KELUARGA BERENCANA NASIONAL  
NOMOR 72/KEP/B1/2014  
TENTANG KINERJA PROGRAM PENGENDALIAN PENDUDUK  
DAN PENYELENGGARAAN KELUARGA BERENCANA TAHUN 2014

DIREKTORAT BINA LINI LAPANGAN

NO	INDIKATOR KINERJA	SASARAN KINERJA
1	Jumlah tenaga PKB/PLKB yang kompetensinya meningkat tig program KKB	2.650
2	Persentase PLKB yang mendapatkan PLKB-Kit	90

KEPALA BADAN KEPENDUDUKAN  
DAN KELUARGA BERENCANA NASIONAL

Prof. dr. FASLI JALAL, Ph.D, Sp.GK

DIREKTUR BINA LINI LAPANGAN

Dra. CHAMNAH WAHYUNI, MBA



LAMPIRAN  
KEPUTUSAN KEPALA BADAN KEPENDUDUKAN  
DAN KELUARGA BERENCANA NASIONAL  
NOMOR 72/KEP/B/2014  
TENTANG KINERJA PROGRAM PENGENDALIAN PENDUDUK  
DAN PENYELENGGARAAN KELUARGA BERENCANA TAHUN 2014

DIREKTORAT PELAPORAN DAN STATISTIK

NO	INDIKATOR KINERJA	SASARAN KINERJA
1	Jumlah data dan informasi Pembangunan KKB yang tersedia akurat dan terpercaya	5
2	Jumlah analisis dan evaluasi pengelolaan kependudukan dan KB yang dihasilkan dan didistribusikan	10

KEPALA BADAN KEPENDUDUKAN  
DAN KELUARGA BERENCANA NASIONAL

Prof. dr. FASLI JALAL, Ph.D, Sp.GK

DIREKTUR PELAPORAN DAN STATISTIK

Drs. BAMBANG MARSUDI, MM



LAMPIRAN  
KEPUTUSAN KEPALA BADAN KEPENDUDUKAN  
DAN KELUARGA BERENCANA NASIONAL  
NOMOR 72/KEP/B/1/2014  
TENTANG KINERJA PROGRAM PENGENDALIAN PENDUDUK  
DAN PENYELENGGARAAN KELUARGA BERENCANA TAHUN 2014

DIREKTORAT TEKNOLOGI INFORMASI DAN DOKUMENTASI

NO	INDIKATOR KINERJA	SASARAN KINERJA
1	Persentase cakupan jejaring STIK KKB sampai kabupaten dan kota	80
2	Jumlah sistem aplikasi sesuai kebutuhan pemakai	4

KEPALA BADAN KEPENDUDUKAN  
DAN KELUARGA BERENCANA NASIONAL

Prof. dr. FASLI JALAL, Ph.D, Sp.GK

DIREKTUR TEKNOLOGI INFORMASI DAN  
DOKUMENTASI

DARLIS DARWIS, SE, MM





LAMPIRAN  
KEPUTUSAN KEPALA BADAN KEPENDUDUKAN  
DAN KELUARGA BERENCANA NASIONAL  
NOMOR 72/KEP/B1/2014  
TENTANG KINERJA PROGRAM PENGENDALIAN PENDUDUK  
DAN PENYELENGGARAAN KELUARGA BERENCANA TAHUN 2014

**PUSAT PENDIDIKAN DAN PELATIHAN KEPENDUDUKAN DAN KB**

NO	INDIKATOR KINERJA	SASARAN KINERJA
1	Persentase SDM Aparatur yang kompeten	80
2	Persentase Widyaiswara yang kompeten untuk memfasilitasi pelatihan	80

KEPALA BADAN KEPENDUDUKAN  
DAN KELUARGA BERENCANA NASIONAL

Prof. dr. FASLI JALAL, Ph.D, Sp.GK

KEPALA PUSAT PENDIDIKAN DAN  
PELATIHAN KEPENDUDUKAN DAN KB

Dra. SRI MURTININGSIH, MS



LAMPIRAN  
KEPUTUSAN KEPALA BADAN KEPENDUDUKAN  
DAN KELUARGA BERENCANA NASIONAL  
NOMOR 72/KEP/B1/2014  
TENTANG KINERJA PROGRAM PENGENDALIAN PENDUDUK  
DAN PENYELENGGARAAN KELUARGA BERENCANA TAHUN 2014

PUSAT PENELITIAN DAN PENGEMBANGAN KEPENDUDUKAN

NO	INDIKATOR KINERJA	SASARAN KINERJA
1	Indeks kepuasan terhadap hasil litbang kependudukan	3 (SKALA 1-4)
2	Jumlah hasil penelitian dan pengembangan (termasuk SDKI)	3
3	Prosentase hasil penelitian yang dipublikasikan melalui policy brief/jurnal	80

KEPALA BADAN KEPENDUDUKAN  
DAN KELUARGA BERENCANA NASIONAL

Prof. dr. FASLI JALAL, Ph.D, Sp.GK

KEPALA PUSAT PENELITIAN DAN  
PENGEMBANGAN KEPENDUDUKAN

Dra. FLOURISA JULIAAN S.,M.KM



LAMPIRAN  
KEPUTUSAN KEPALA BADAN KEPENDUDUKAN  
DAN KELUARGA BERENCANA NASIONAL  
NOMOR 72/KEP/B1/2014  
TENTANG KINERJA PROGRAM PENGENDALIAN PENDUDUK  
DAN PENYELENGGARAAN KELUARGA BERENCANA TAHUN 2014

**PUSAT PENELITIAN DAN PENGEMBANGAN KB DAN KS**

NO	INDIKATOR KINERJA	SASARAN KINERJA
1	Indeks kepuasan terhadap hasil Litbang KB dan KS	3 (SKALA 1-4)
2	Jumlah penelitian dan pengembangan KB dan KS sesuai kebutuhan	12
3	Persentase hasil penelitian yang dipublikasikan melalui policy brief/jurnal	80%

KEPALA BADAN KEPENDUDUKAN  
DAN KELUARGA BERENCANA NASIONAL

Prof. dr. FASLI JALAL, Ph.D, Sp.GK

KEPALA PUSAT PENELITIAN DAN  
PENGEMBANGAN KB DAN KS

Drs. BENYAMIN BENU, M.Si



LAMPIRAN  
KEPUTUSAN KEPALA BADAN KEPENDUDUKAN  
DAN KELUARGA BERENCANA NASIONAL  
NOMOR 72/KEP/B/2014  
TENTANG KINERJA PROGRAM PENGENDALIAN PENDUDUK  
DAN PENYELENGGARAAN KELUARGA BERENCANA TAHUN 2014

**PUSAT PELATIHAN DAN KERJASAMA INTERNASIONAL KEPENDUDUKAN DAN KB**

NO	INDIKATOR KINERJA	SASARAN KINERJA
1	Jumlah SDM aparatur yang mengikuti pendidikan jangka panjang ke LN	6
2	Jumlah SDM aparatur yang mengikuti short course ke luar negeri	20
3	Jumlah pejabat/staf BKKBN dan mitra kerja yang mengikuti pertemuan internasional di luar negeri	16

**KEPALA BADAN KEPENDUDUKAN  
DAN KELUARGA BERENCANA NASIONAL**

**Prof. dr. FASLI JALAL, Ph.D, Sp.GK**

**KEPALA PUSAT PELATIHAN DAN KERJASAMA  
INTERNASIONAL KEPENDUDUKAN DAN KB**

**NOFRIZAL, SP. MA**



LAMPIRAN  
KEPUTUSAN KEPALA BADAN KEPENDUDUKAN  
DAN KELUARGA BERENCANA NASIONAL  
NOMOR 72/KEP/B1/2014  
TENTANG KINERJA PROGRAM PENGENDALIAN PENDUDUK  
DAN PENYELENGGARAAN KELUARGA BERENCANA TAHUN 2014

BIRO PERENCANAAN

NO	INDIKATOR KINERJA	SASARAN KINERJA
1	Jumlah Perencanaan program dan anggaran yang berkualitas	3
2	Jumlah donor yang mendukung Pembiayaan Pembangunan KKB	3

KEPALA BADAN KEPENDUDUKAN  
DAN KELUARGA BERENCANA NASIONAL

Prof. dr. FASLI JALAL, Ph.D, Sp.GK

KEPALA BIRO PERENCANAAN

Drs. IPIN ZA HUSNI, MPA



LAMPIRAN  
KEPUTUSAN KEPALA BADAN KEPENDUDUKAN  
DAN KELUARGA BERENCANA NASIONAL  
NOMOR 72/KEP/B1/2014  
TENTANG KINERJA PROGRAM PENGENDALIAN PENDUDUK  
DAN PENYELENGGARAAN KELUARGA BERENCANA TAHUN 2014

**BIRO KEPEGAWAIAN**

NO	INDIKATOR KINERJA	SASARAN KINERJA
1	Persentase SDM pegawai yang memiliki profile kompetensi yang terkini dan terpercaya	80
2	Persentase penyelesaian administrasi kepegawaian yang tepat waktu	100
3	Persentase SDM pegawai yang memiliki scorecard individu yang terkini dan terpercaya	100

KEPALA BADAN KEPENDUDUKAN  
DAN KELUARGA BERENCANA NASIONAL

Prof. dr. FASLI JALAL, Ph.D, Sp.GK

KEPALA BIRO KEPEGAWAIAN

Dra. RETNO MUNFAATI, MM



LAMPIRAN  
KEPUTUSAN KEPALA BADAN KEPENDUDUKAN  
DAN KELUARGA BERENCANA NASIONAL  
NOMOR 72/KEP/B1/2014  
TENTANG KINERJA PROGRAM PENGENDALIAN PENDUDUK  
DAN PENYELENGGARAAN KELUARGA BERENCANA TAHUN 2014

BIRO UMUM

NO	INDIKATOR KINERJA	SASARAN KINERJA
1	Indeks kepuasan Pegawai BKKBN terhadap keamanan dan kebersihan perkantoran	3 (SKALA 1-4)
2	Indeks kepuasan Pimpinan BKKBN terhadap pelayanan protokoler	3 (SKALA 1-4)

KEPALA BADAN KEPENDUDUKAN  
DAN KELUARGA BERENCANA NASIONAL

Prof. dr. FASLI JALAL, Ph.D, Sp.GK

KEPALA BIRO UMUM

Drs. JUPRI YASIN, MPA



LAMPIRAN  
KEPUTUSAN KEPALA BADAN KEPENDUDUKAN  
DAN KELUARGA BERENCANA NASIONAL  
NOMOR 72/KEP/B/2014  
TENTANG KINERJA PROGRAM PENGENDALIAN PENDUDUK  
DAN PENYELENGGARAAN KELUARGA BERENCANA TAHUN 2014

**BIRO KEUANGAN DAN BMN**

NO	INDIKATOR KINERJA	SASARAN KINERJA
1	Persentase barang inventaris tercatat pada SIMAK-BMN di semua tingkatan	100
2	Persentase laporan keuangan satker sesuai standar akuntansi	100
3	Rasio laporan stok alkon di gudang	min 3 max 24

KEPALA BADAN KEPENDUDUKAN  
DAN KELUARGA BERENCANA NASIONAL

Prof. dr. FASLI JALAL, Ph.D, Sp.GK

KEPALA BIRO KEUANGAN DAN BMN

Drs. SUGILAR





LAMPIRAN  
KEPUTUSAN KEPALA BADAN KEPENDUDUKAN  
DAN KELUARGA BERENCANA NASIONAL  
NOMOR 72/KEP/B1/2014  
TENTANG KINERJA PROGRAM PENGENDALIAN PENDUDUK  
DAN PENYELENGGARAAN KELUARGA BERENCANA TAHUN 2014

**BIRO HUKUM, ORGANISASI, DAN HUMAS**

NO	INDIKATOR KINERJA	SASARAN KINERJA
1	Persentase provinsi yang difasilitasi dalam pembentukan BKKBD Kab dan Kota	100
2	Persentase humas pemerintah dan swasta terkait yang mendapatkan fasilitas tentang program Kependudukan dan KB	80
3	Jumlah kebijakan, strategi dan materi informasi hukum, organisasi tata laksana dan kehumasan yang dapat dimanfaatkan oleh semua stakeholder	5

**KEPALA BADAN KEPENDUDUKAN  
DAN KELUARGA BERENCANA NASIONAL**

**Prof. dr. FASLI JALAL, Ph.D, Sp.GK**

**KEPALA BIRO HUKUM, ORGANISASI, DAN  
HUMAS**

**SETIA EDI, SE, M.Kes**



LAMPIRAN  
KEPUTUSAN KEPALA BADAN KEPENDUDUKAN  
DAN KELUARGA BERENCANA NASIONAL  
NOMOR 72/KEP/B1/2014  
TENTANG KINERJA PROGRAM PENGENDALIAN PENDUDUK  
DAN PENYELENGGARAAN KELUARGA BERENCANA TAHUN 2014

INSPEKTORAT PROGRAM

NO	INDIKATOR KINERJA	SASARAN KINERJA
1	Persentase temuan audit internal program yang ditindaklanjuti	100
2	Persentase pelaksanaan kerja pengawasan program	100

KEPALA BADAN KEPENDUDUKAN  
DAN KELUARGA BERENCANA NASIONAL

Prof. dr. FASLI JALAL, Ph.D, Sp.GK

INSPEKTUR PROGRAM

Drs. MARTHEN KOYARI, M.Kes



LAMPIRAN  
KEPUTUSAN KEPALA BADAN KEPENDUDUKAN  
DAN KELUARGA BERENCANA NASIONAL  
NOMOR 72/KEP/B1/2014  
TENTANG KINERJA PROGRAM PENGENDALIAN PENDUDUK  
DAN PENYELENGGARAAN KELUARGA BERENCANA TAHUN 2014

**INSPEKTORAT KETENAGAAN DAN PERBEKALAN**

NO	INDIKATOR KINERJA	SASARAN KINERJA
1	Persentase temuan audit internal Ketenagaan dan Administrasi Umum yang ditindak lanjuti	100
2	Persentase pelaksanaan kerja pengawasan ketenagaan dan administrasi umum	100

KEPALA BADAN KEPENDUDUKAN  
DAN KELUARGA BERENCANA NASIONAL

Prof. dr. FASLI JALAL, Ph.D, Sp.GK

INSPEKTUR KETENAGAAN DAN  
PERBEKALAN

Drs. AJIIN TENTRAMIN, MA



LAMPIRAN  
KEPUTUSAN KEPALA BADAN KEPENDUDUKAN  
DAN KELUARGA BERENCANA NASIONAL  
NOMOR 30/KEP/B4/2014  
TENTANG KINERJA PROGRAM PENGENDALIAN PENDUDUK  
DAN PENYELENGGARAAN KELUARGA BERENCANA TAHUN 2014

**INSPEKTORAT KEUANGAN DAN PERBEKALAN**

NO	INDIKATOR KINERJA	SASARAN KINERJA
1	Persentase pelaksanaan kerja pengawasan keuangan dan perbekalan	100
2	Persentase temuan audit internal keuangan dan perbekalan yang ditindaklanjuti	85

**KEPALA BADAN KEPENDUDUKAN  
DAN KELUARGA BERENCANA NASIONAL**

**Prof. dr. FASLI JALAL, Ph.D, Sp.GK**

**INSPEKTUR KEUANGAN DAN  
PERBEKALAN**

**Dra. WIDATI, MM**

**INDIKATOR KINERJA PROVINSI  
TAHUN 2014**



LAMPIRAN  
KEPUTUSAN KEPALA BADAN KEPENDUDUKAN  
DAN KELUARGA BERENCANA NASIONAL  
NOMOR 72/KEP/B/1/2014  
TENTANG KINERJA PROGRAM PENGENDALIAN PENDUDUK  
DAN PENYELENGGARAAN KELUARGA BERENCANA TAHUN 2014

PERWAKILAN BKKBN PROVINSI ACEH

NO	INDIKATOR KINERJA	SASARAN KINERJA
1	Persentase Peserta KB Aktif MK,JP	8.8
2	Persentase Peserta KS Baru MK,JP	14.5
3	Persentase Peserta KB Baru Pria (Kondom dan MOP)	9.1
4	Persentase Unmet Need	7.6
5	Jumlah keluarga yang aktif mengikuti pertemuan Kelompok BKB	78,187
6	Persentase anggota kelompok BKB yang ber-KB	67.95
7	Jumlah keluarga yang aktif mengikuti pertemuan Kelompok BKR	30,618
8	Jumlah Kelompok PIK Remaja/Mahasiswa Tahap Tegar	78
9	Jumlah keluarga yang aktif mengikuti pertemuan Kelompok BKL	17,625
10	Jumlah PPKS (Pusat Pelayanan Keluarga Sejahtera) di kecamatan	12
11	Persentase PUS Pra S dan KS 1 anggota kelompok UPPKS yang menjadi peserta KB	80.34
12	Jumlah profil keluarga di provinsi	1
13	Jumlah data parameter kependudukan di provinsi	1
14	Jumlah kerjasama pendidikan kependudukan di provinsi	3
15	Jumlah Rancangan Induk Pengendalian Penduduk di provinsi	1
16	Persentase tindak lanjut temuan pengawasan intam dan ekstern	100.0
17	Jumlah kabupaten dan kota yang telah membentuk BKKBD	2

KEPALA BADAN KEPENDUDUKAN  
DAN KELUARGA BERENCANA NASIONAL

Prof. dr. FASLI JALAL, Ph.D, Sp.GK

KEPALA PERWAKILAN BKKBN  
PROVINSI ACEH

Drs. M. NATSIR ILYAS, M.Hum



LAMPIRAN  
 KEPUTUSAN KEPALA BADAN KEPENDUDUKAN  
 DAN KELUARGA BERENCANA NASIONAL  
 NOMOR 72/KEP/B1/2014  
 TENTANG KINERJA PROGRAM PENGENDALIAN PENDUDUK  
 DAN PENYELENGGARAAN KELUARGA BERENCANA TAHUN 2014

PERWAKILAN BKKBN PROVINSI SUMATERA UTARA

NO	INDIKATOR KINERJA	SASARAN KINERJA
1	Persentase Peserta KB Aktif MKJP	32.9
2	Persentase Peserta KB Baru MKJP	37.7
3	Persentase Peserta KB Baru Pria (Kondom dan MOP)	10.0
4	Persentase Urmet Need	7.8
5	Jumlah keluarga yang aktif mengikuti pertemuan Kelompok BKB	80,213
6	Persentase anggota kelompok BKB yang ber-KB	58.71
7	Jumlah keluarga yang aktif mengikuti pertemuan Kelompok BKR	64,370
8	Jumlah Kelompok PIK Remaja/Mahasiswa Tahap Tegar	162
9	Jumlah keluarga yang aktif mengikuti pertemuan Kelompok BKL	44,228
10	Jumlah PPKS (Pusat Pelayanan Keluarga Sejahtera) di kecamatan	9
11	Persentase PUS Pra S dan KS I anggota kelompok UPPKS yang menjadi peserta KB	86.11
12	Jumlah profil keluarga di provinsi	1
13	Jumlah data parameter kependudukan di provinsi	1
14	Jumlah kerjasama pendidikan kependudukan di provinsi	3
15	Jumlah Rancangan Induk Pengendalian Penduduk di provinsi	1
16	Persentase tindak lanjut temuan pengawasan intern dan ekstern	100.0
17	Jumlah kabupaten dan kota yang telah membentuk BKKBD	2

KEPALA BADAN KEPENDUDUKAN  
 DAN KELUARGA BERENCANA NASIONAL

Prof. dr. FASLI JALAL, Ph.D, Sp.GK

KEPALA PERWAKILAN BKKBN  
 PROVINSI SUMATERA UTARA

drg. WIDWONO, M.kes



LAMPIRAN  
KEPUTUSAN KEPALA BADAN KEPENDUDUKAN  
DAN KELUARGA BERENCANA NASIONAL  
NOMOR 72/KEP/B/2014  
TENTANG KINERJA PROGRAM PENGENDALIAN PENDUDUK  
DAN PENYELENGGARAAN KELUARGA BERENCANA TAHUN 2014

PERWAKILAN BKKBN PROVINSI SUMATERA BARAT

NO	INDIKATOR KINERJA	SASARAN KINERJA
1	Persentase Peserta KB Aktif MKJP	33.3
2	Persentase Peserta KB Baru MKJP	39.4
3	Persentase Peserta KB Baru Pria (Kondom dan MOP)	8.2
4	Persentase Unmet Need	7.6
5	Jumlah keluarga yang aktif mengikuti pertemuan Kelompok BKB	60,512
6	Persentase anggota kelompok BKB yang ber-KB	69.95
7	Jumlah keluarga yang aktif mengikuti pertemuan Kelompok BKR	13,192
8	Jumlah Kelompok PIK Remaja/Mahasiswa Tahap Tegar	66
9	Jumlah keluarga yang aktif mengikuti pertemuan Kelompok BKL	22,574
10	Jumlah PPKS (Pusat Pelayanan Keluarga Sejahtera) di kecamatan	7
11	Persentase PUS Pra S dan KS I anggota kelompok UPPKS yang menjadi peserta KB	76.17
12	Jumlah profil keluarga di provinsi	1
13	Jumlah data parameter kependudukan di provinsi	1
14	Jumlah kerjasama pendidikan kependudukan di provinsi	3
15	Jumlah Rancangan Induk Pengendalian Penduduk di provinsi	1
16	Persentase tindak lanjut temuan pengawasan intern dan ekstern	100.0
17	Jumlah kabupaten dan kota yang telah membentuk BKKBD	2

KEPALA BADAN KEPENDUDUKAN  
DAN KELUARGA BERENCANA NASIONAL

Prof. dr. FASLI JALAL, Ph.D, Sp.GK

KEPALA PERWAKILAN BKKBN  
PROVINSI SUMATERA BARAT

dr. AHMAD ROZALYANAMURSA, M.B.A, M.Epid





LAMPIRAN  
KEPUTUSAN KEPALA BADAN KEPENDUDUKAN  
DAN KELUARGA BERENCANA NASIONAL  
NOMOR 72/KEP/B/2014  
TENTANG KINERJA PROGRAM PENGENDALIAN PENDUDUK  
DAN PENYELENGGARAAN KELUARGA BERENCANA TAHUN 2014

PERWAKILAN BKKBN PROVINSI BENGKULU

NO	INDIKATOR KINERJA	SASARAN KINERJA
1	Persentase Peserta KB Aktif MKJP	29.6
2	Persentase Peserta KB Baru MKJP	32.4
3	Persentase Peserta KB Baru Pria (Kondom dan MOP)	5.1
4	Persentase Unmet Need	5.7
5	Jumlah keluarga yang aktif mengikuti pertemuan Kelompok BKB	11,448
6	Persentase anggota kelompok BKB yang ber-KB	60.62
7	Jumlah keluarga yang aktif mengikuti pertemuan Kelompok BKR	7,383
8	Jumlah Kelompok PIK Remaja/Mahasiswa Tahap Tegar	41
9	Jumlah keluarga yang aktif mengikuti pertemuan Kelompok BKL	6,138
10	Jumlah PPKS (Pusat Pelayanan Keluarga Sejahtera) di kecamatan	5
11	Persentase PUS Pra S dan KS I anggota kelompok UPPKS yang menjadi peserta KB	80.17
12	Jumlah profil keluarga di provinsi	1
13	Jumlah data parameter kependudukan di provinsi	1
14	Jumlah kerjasama pendidikan kependudukan di provinsi	3
15	Jumlah Rancangan Induk Pengendalian Penduduk di provinsi	1
16	Persentase tindak lanjut temuan pengawasan intern dan ekstern	100.0
17	Jumlah kabupaten dan kota yang telah membentuk BKKBD	2

KEPALA BADAN KEPENDUDUKAN  
DAN KELUARGA BERENCANA NASIONAL

Prof. dr. FASLI JALAL, Ph.D, Sp.GK

SEKRETARIS PERWAKILAN BKKBN  
PROVINSI BENGKULU

Drs. ZAININ



LAMPIRAN  
 KEPUTUSAN KEPALA BADAN KEPENDUDUKAN  
 DAN KELUARGA BERENCANA NASIONAL  
 NOMOR 72/KEP/B1/2014  
 TENTANG KINERJA PROGRAM PENGENDALIAN PENDUDUK  
 DAN PENYELENGGARAAN KELUARGA BERENCANA TAHUN 2014

PERWAKILAN BKKBN PROVINSI KEPULAUAN RIAU

NO	INDIKATOR KINERJA	SASARAN KINERJA
1	Persentase Peserta KB Aktif MKJIP	16.0
2	Persentase Peserta KB Baru MKJIP	21.2
3	Persentase Peserta KB Baru Pria (Kondom dan MOP)	16.2
4	Persentase Unmet Need	8.8
5	Jumlah keluarga yang aktif mengikuti pertemuan Kelompok BKB	11,730
6	Persentase anggota kelompok BKB yang ber-KB	77.93
7	Jumlah keluarga yang aktif mengikuti pertemuan Kelompok BKR	3,302
8	Jumlah Kelompok PIK Remaja/Mahasiswa Tahap Tegar	71
9	Jumlah keluarga yang aktif mengikuti pertemuan Kelompok BKL	4,567
10	Jumlah PPKS (Pusat Pelayanan Keluarga Sejahtera) di kecamatan	1
11	Persentase PUS Pra S dan KS I anggota kelompok UPPKS yang menjadi peserta KB	83.13
12	Jumlah profil keluarga di provinsi	1
13	Jumlah data parameter kependudukan di provinsi	1
14	Jumlah kerjasama pendidikan kependudukan di provinsi	3
15	Jumlah Rancangan Induk Pengendalian Penduduk di provinsi	1
16	Persentase tindak lanjut temuan pengawasan intern dan ekstern	100.0
17	Jumlah kabupaten dan kota yang telah membentuk BKKBD	2

KEPALA BADAN KEPENDUDUKAN  
 DAN KELUARGA BERENCANA NASIONAL

Prof. dr. FASLI JALAL, Ph.D, Sp.GK

SEKRETARIS PERWAKILAN BKKBN  
 PROVINSI KEPULAUAN RIAU

Dra. PITA ROSMERI



LAMPIRAN  
KEPUTUSAN KEPALA BADAN KEPENDUDUKAN  
DAN KELUARGA BERENCANA NASIONAL  
NOMOR 72/KEP/B1/2014  
TENTANG KINERJA PROGRAM PENGENDALIAN PENDUDUK  
DAN PENYELENGGARAAN KELUARGA BERENCANA TAHUN 2014

**PERWAKILAN BKKBN PROVINSI JAMBI**

NO	INDIKATOR KINERJA	SASARAN KINERJA
1	Persentase Peserta KB Aktif MKJP	21.7
2	Persentase Peserta KB Baru MKJP	28.7
3	Persentase Peserta KB Baru Pria (Kondom dan MOP)	2.3
4	Persentase Unmet Need	5.2
5	Jumlah keluarga yang aktif mengikuti pertemuan Kelompok BKB	70.463
6	Persentase anggota kelompok BKB yang ber-KB	61.71
7	Jumlah keluarga yang aktif mengikuti pertemuan Kelompok BKR	51.324
8	Jumlah Kelompok PIK Remaja/Mahasiswa Tahap Tegar	45
9	Jumlah keluarga yang aktif mengikuti pertemuan Kelompok BKL	32,709
10	Jumlah PPKS (Pusat Pelayanan Keluarga Sejahtera) di kecamatan	4
11	Persentase PUS Pra S dan KS I anggota kelompok UPPKS yang menjadi peserta KB	87.61
12	Jumlah profil keluarga di provinsi	1
13	Jumlah data parameter kependudukan di provinsi	1
14	Jumlah kerjasama pendidikan kependudukan di provinsi	3
15	Jumlah Rancangan Induk Pengendalian Penduduk di provinsi	1
16	Persentase tindak lanjut temuan pengawasan intern dan ekstern	100.0
17	Jumlah kabupaten dan kota yang telah membentuk BKKBD	2

KEPALA BADAN KEPENDUDUKAN  
DAN KELUARGA BERENCANA NASIONAL

Prof. dr. FASLI JALAL, Ph.D, Sp.GK

SEKRETARIS PERWAKILAN BKKBN  
PROVINSI JAMBI

DRS. WASPI



LAMPIRAN  
KEPUTUSAN KEPALA BADAN KEPENDUDUKAN  
DAN KELUARGA BERENCANA NASIONAL  
NOMOR 72/KEP/B1/2014  
TENTANG KINERJA PROGRAM PENGENDALIAN PENDUDUK  
DAN PENYELENGGARAAN KELUARGA BERENCANA TAHUN 2014

PERWAKILAN BKKBN PROVINSI SUMATERA SELATAN

NO	INDIKATOR KINERJA	SASARAN KINERJA
1	Persentase Peserta KB Aktif MKJP	28.6
2	Persentase Peserta KB Baru MKJP	29.2
3	Persentase Peserta KB Baru Pria (Kondom dan MOP)	6.0
4	Persentase Unmet Need	4.7
5	Jumlah keluarga yang aktif mengikuti pertemuan Kelompok BKB	118,100
6	Persentase anggota kelompok BKB yang ber-KB	68.75
7	Jumlah keluarga yang aktif mengikuti pertemuan Kelompok BKR	77,194
8	Jumlah Kelompok PIK Remaja/Mahasiswa Tahap Tegar	169
9	Jumlah keluarga yang aktif mengikuti pertemuan Kelompok BKL	62,430
10	Jumlah PPKS (Pusat Pelayanan Keluarga Sejahtera) di kecamatan	5
11	Persentase PUS Pra S dan KS I anggota kelompok UPPKS yang menjadi peserta KB	81.48
12	Jumlah profil keluarga di provinsi	1
13	Jumlah data parameter kependudukan di provinsi	1
14	Jumlah kerjasama pendidikan kependudukan di provinsi	3
15	Jumlah Rancangan Induk Pengendalian Penduduk di provinsi	1
16	Persentase tindak lanjut temuan pengawasan intern dan ekstern	100.0
17	Jumlah kabupaten dan kota yang telah membentuk BKKBD	2

KEPALA BADAN KEPENDUDUKAN  
DAN KELUARGA BERENCANA NASIONAL

Prof. dr. FASLI JALAL, Ph.D, Sp.GK

SEKRETARIS PERWAKILAN BKKBN  
PROVINSI SUMATERA SELATAN

Hj. DESLIANA, SE, MM



LAMPIRAN  
KEPUTUSAN KEPALA BADAN KEPENDUDUKAN  
DAN KELUARGA BERENCANA NASIONAL  
NOMOR 72/KEP/B/2014  
TENTANG KINERJA PROGRAM PENGENDALIAN PENDUDUK  
DAN PENYELENGGARAAN KELUARGA BERENCANA TAHUN 2014

PERWAKILAN BKKBN PROVINSI RIAU

NO	INDIKATOR KINERJA	SASARAN KINERJA
1	Persentase Peserta KB Aktif MKJP	17.1
2	Persentase Peserta KB Baru MKJP	24.3
3	Persentase Peserta KB Baru Pria (Kondom dan MOP)	4.1
4	Persentase Urmet Need	7.1
5	Jumlah keluarga yang aktif mengikuti pertemuan Kelompok BKB	21,370
6	Persentase anggota kelompok BKB yang ber-KB	71.62
7	Jumlah keluarga yang aktif mengikuti pertemuan Kelompok BKR	6,792
8	Jumlah Kelompok PJK Remaja/Mahasiswa Tahap Tegar	30
9	Jumlah keluarga yang aktif mengikuti pertemuan Kelompok BKL	6,840
10	Jumlah PPKS (Pusat Pelayanan Keluarga Sejahtera) di kecamatan	-
11	Persentase PUS Pra S dan KS I anggota kelompok UPPKS yang menjadi peserta KB	82.73
12	Jumlah profil keluarga di provinsi	1
13	Jumlah data parameter kependudukan di provinsi	1
14	Jumlah kerjasama pendidikan kependudukan di provinsi	3
15	Jumlah Rancangan Induk Pengendalian Penduduk di provinsi	1
16	Persentase tindak lanjut temuan pengawasan intern dan ekstern	100.0
17	Jumlah kabupaten dan kota yang telah membentuk BKKBD	2

KEPALA BADAN KEPENDUDUKAN  
DAN KELUARGA BERENCANA NASIONAL

Prof. dr. FASLI JALAL, Ph.D, Sp.GK

KEPALA PERWAKILAN BKKBN  
PROVINSI RIAU

Drs. ANDRAWARMAN M., M.Sc.MM



LAMPIRAN  
 KEPUTUSAN KEPALA BADAN KEPENDUDUKAN  
 DAN KELUARGA BERENCANA NASIONAL  
 NOMOR 72/KEP/B1/2014  
 TENTANG KINERJA PROGRAM PENGENDALIAN PENDUDUK  
 DAN PENYELENGGARAAN KELUARGA BERENCANA TAHUN 2014

**PERWAKILAN BKKBN PROVINSI LAMPUNG**

NO	INDIKATOR KINERJA	SASARAN KINERJA
1	Persentase Peserta KB Aktif MKJIP	31.1
2	Persentase Peserta KB Baru MKJP	28.6
3	Persentase Peserta KB Baru Pria (Kondom dan MOP)	6.9
4	Persentase Unmet Need	4.9
5	Jumlah keluarga yang aktif mengikuti pertemuan Kelompok BKB	147,562
6	Persentase anggota kelompok BKB yang ber-KB	67.11
7	Jumlah keluarga yang aktif mengikuti pertemuan Kelompok BKR	83,609
8	Jumlah Kelompok PIK Remaja/Mahasiswa Tahap Tegar	128
9	Jumlah keluarga yang aktif mengikuti pertemuan Kelompok BKL	50,101
10	Jumlah PPKS (Pusat Pelayanan Keluarga Sejahtera) di kecamatan	6
11	Persentase PUS Pra S dan KS I anggota kelompok UPPKS yang menjadi peserta KB	82.84
12	Jumlah profil keluarga di provinsi	1
13	Jumlah data parameter kependudukan di provinsi	1
14	Jumlah kerjasama pendidikan kependudukan di provinsi	3
15	Jumlah Rancangan Induk Pengendalian Penduduk di provinsi	1
16	Persentase tindak lanjut temuan pengawasan intern dan ekstern	100.0
17	Jumlah kabupaten dan kota yang telah membentuk BKKBD	2

KEPALA BADAN KEPENDUDUKAN  
 DAN KELUARGA BERENCANA NASIONAL

Prof. dr. FASLI JALAL, Ph.D, Sp.GK

SEKRETARIS PERWAKILAN BKKBN  
 PROVINSI LAMPUNG

MARIA QIFTIA, SH



LAMPIRAN  
 KEPUTUSAN KEPALA BADAN KEPENDUDUKAN  
 DAN KELUARGA BERENCANA NASIONAL  
 NOMOR 72/KEP/B/2014  
 TENTANG KINERJA PROGRAM PENGENDALIAN PENDUDUK  
 DAN PENYELENGGARAAN KELUARGA BERENCANA TAHUN 2014

PERWAKILAN BKKBN PROVINSI BANGKA BELITUNG

NO	INDIKATOR KINERJA	SASARAN KINERJA
1	Persentase Peserta KB Aktif MKJP	19,4
2	Persentase Peserta KB Baru MKJP	24,6
3	Persentase Peserta KB Baru Pria (Kondom dan MOP)	7,9
4	Persentase Unmet Need	5,4
5	Jumlah keluarga yang aktif mengikuti pertemuan Kelompok BKB	22.518
6	Persentase anggota kelompok BKB yang ber-KB	73,41
7	Jumlah keluarga yang aktif mengikuti pertemuan Kelompok BKR	16.576
8	Jumlah Kelompok PIK Remaja/Mahasiswa Tahap Tegar	42
9	Jumlah keluarga yang aktif mengikuti pertemuan Kelompok BKL	8.801
10	Jumlah PPKS (Pusat Pelayanan Keluarga Sejahtera) di kecamatan	1
11	Persentase PUS Pra S dan KS I anggota kelompok UPPKS yang menjadi peserta KB	84,63
12	Jumlah profil keluarga di provinsi	1
13	Jumlah data parameter kependudukan di provinsi	1
14	Jumlah kerjasama pendidikan kependudukan di provinsi	3
15	Jumlah Rancangan Induk Pengendalian Penduduk di provinsi	1
16	Persentase tindak lanjut temuan pengawasan intern dan ekstern	100,0
17	Jumlah kabupaten dan kota yang telah membentuk BKKBD	2

KEPALA BADAN KEPENDUDUKAN  
 DAN KELUARGA BERENCANA NASIONAL

Prof. dr. FASLI JALAL, Ph.D, Sp.GK

KEPALA PERWAKILAN BKKBN  
 PROVINSI BANGKA BELITUNG

HERMANSYAH, MA



LAMPIRAN  
 KEPUTUSAN KEPALA BADAN KEPENDUDUKAN  
 DAN KELUARGA BERENCANA NASIONAL  
 NOMOR 72/KEP/B/2014  
 TENTANG KINERJA PROGRAM PENGENDALIAN PENDUDUK  
 DAN PENYELENGGARAAN KELUARGA BERENCANA TAHUN 2014

PEMERINTAH PROVINSI DKI JAKARTA

NO	INDIKATOR KINERJA	SASARAN KINERJA
1	Persentase Peserta KB Aktif MKJP	32.6
2	Persentase Peserta KB Baru MKJP	31.4
3	Persentase Peserta KB Baru Pria (Kondom dan MOP)	4.7
4	Persentase Unmet Need	7.2
5	Jumlah keluarga yang aktif mengikuti pertemuan Kelompok BKB	57,076
6	Persentase anggota kelompok BKB yang ber-KB	65.36
7	Jumlah keluarga yang aktif mengikuti pertemuan Kelompok BKR	5,953
8	Jumlah Kelompok PIK Remaja/Mahasiswa Tahap Tegar	69
9	Jumlah keluarga yang aktif mengikuti pertemuan Kelompok BKL	21,184
10	Jumlah PPKS (Pusat Pelayanan Keluarga Sejahtera) di kecamatan	-
11	Persentase PUS Pra S dan KS I anggota kelompok UPPKS yang menjadi peserta KB	84.30
12	Jumlah profil keluarga di provinsi	1
13	Jumlah data parameter kependudukan di provinsi	1
14	Jumlah kerjasama pendidikan kependudukan di provinsi	3
15	Jumlah Rancangan Induk Pengendalian Penduduk di provinsi	1
16	Persentase tindak lanjut temuan pengawasan intern dan ekstern	100.0
17	Jumlah kabupaten dan kota yang telah membentuk BKKBD	-

KEPALA BADAN KEPENDUDUKAN  
 DAN KELUARGA BERENCANA NASIONAL

Prof. dr. FASLI JALAL, Ph.D, Sp.GK

KEPALA BADAN PEMBERDAYAAN  
 MASYARAKAT, PEREMPUAN DAN KB

DR.H.R. DEDED SUKANDAR, SH, MH





LAMPIRAN  
KEPUTUSAN KEPALA BADAN KEPENDUDUKAN  
DAN KELUARGA BERENCANA NASIONAL  
NOMOR 72/KEP/B1/2014  
TENTANG KINERJA PROGRAM PENGENDALIAN PENDUDUK  
DAN PENYELENGGARAAN KELUARGA BERENCANA TAHUN 2014

PERWAKILAN BKKBN PROVINSI JAWA BARAT

NO	INDIKATOR KINERJA	SASARAN KINERJA
1	Persentase Peserta KB Aktif MKJP	22.7
2	Persentase Peserta KB Baru MKJP	31.4
3	Persentase Peserta KB Baru Pria (Kondom dan MOP)	2.5
4	Persentase Unmet Need	6.8
5	Jumlah keluarga yang aktif mengikuti pertemuan Kelompok BKB	742,411
6	Persentase anggota kelompok BKB yang ber-KB	65.53
7	Jumlah keluarga yang aktif mengikuti pertemuan Kelompok BKR	452,708
8	Jumlah Kelompok PIK Remaja/Mahasiswa Tahap Tegar	340
9	Jumlah keluarga yang aktif mengikuti pertemuan Kelompok BKL	325,147
10	Jumlah PPKS (Pusat Pelayanan Keluarga Sejahtera) di kecamatan	24
11	Persentase PUS Pra S dan KS I anggota kelompok UPPKS yang menjadi peserta KB	85.62
12	Jumlah profil keluarga di provinsi	1
13	Jumlah data parameter kependudukan di provinsi	1
14	Jumlah kerjasama pendidikan kependudukan di provinsi	3
15	Jumlah Rancangan Induk Pengendalian Penduduk di provinsi	1
16	Persentase tindak lanjut temuan pengawasan intern dan ekstern	100.0
17	Jumlah kabupaten dan kota yang telah membentuk BKKBD	2

KEPALA BADAN KEPENDUDUKAN  
DAN KELUARGA BERENCANA NASIONAL

Prof. dr. FASLI JALAL, Ph.D, Sp.GK

KEPALA PERWAKILAN BKKBN  
PROVINSI JAWA BARAT

Ir. SITI FATHONAH, MPH



LAMPIRAN  
KEPUTUSAN KEPALA BADAN KEPENDUDUKAN  
DAN KELUARGA BERENCANA NASIONAL  
NOMOR 72/KEP/B/1/2014  
TENTANG KINERJA PROGRAM PENGENDALIAN PENDUDUK  
DAN PENYELENGGARAAN KELUARGA BERENCANA TAHUN 2014

PERWAKILAN BKKBN PROVINSI BANTEN

NO	INDIKATOR KINERJA	SASARAN KINERJA
1	Persentase Peserta KB Aktif MK/JP	22.0
2	Persentase Peserta KB Baru MK/JP	30.2
3	Persentase Peserta KB Baru Pria (Kondom dan MOP)	4.4
4	Persentase Unmet Need	5.0
5	Jumlah keluarga yang aktif mengikuti pertemuan Kelompok BKB	62,785
6	Persentase anggota kelompok BKB yang ber-KB	63.68
7	Jumlah keluarga yang aktif mengikuti pertemuan Kelompok BKR	36,329
8	Jumlah Kelompok PIK Remaja/Mahasiswa Tahap Tegar	77
9	Jumlah keluarga yang aktif mengikuti pertemuan Kelompok BKL	28,117
10	Jumlah PPKS (Pusat Pelayanan Keluarga Sejahtera) di kecamatan	5
11	Persentase PUS Pra S dan KS I anggota kelompok UPPKS yang menjadi peserta KB	80.07
12	Jumlah profil keluarga di provinsi	1
13	Jumlah data parameter kependudukan di provinsi	1
14	Jumlah kerjasama pendidikan kependudukan di provinsi	3
15	Jumlah Rancangan Induk Pengendalian Penduduk di provinsi	1
16	Persentase tindak lanjut temuan pengawasan intern dan ekstern	100.0
17	Jumlah kabupaten dan kota yang telah membentuk BKKBD	2

KEPALA BADAN KEPENDUDUKAN  
DAN KELUARGA BERENCANA NASIONAL

Prof. dr. FASLI JALAL, Ph.D, Sp.GK

KEPALA PERWAKILAN BKKBN  
PROVINSI BANTEN

Drs. SUKARDI M.Kes.



LAMPIRAN  
 KEPUTUSAN KEPALA BADAN KEPENDUDUKAN  
 DAN KELUARGA BERENCANA NASIONAL  
 NOMOR 72/KEP/B1/2014  
 TENTANG KINERJA PROGRAM PENGENDALIAN PENDUDUK  
 DAN PENYELENGGARAAN KELUARGA BERENCANA TAHUN 2014

PERWAKILAN BKKBN PROVINSI JAWA TENGAH

NO	INDIKATOR KINERJA	SASARAN KINERJA
1	Persentase Peserta KB Aktif MKJP	30.5
2	Persentase Peserta KB Baru MKJP	43.1
3	Persentase Peserta KB Baru Pria (Kondom dan MOP)	3.5
4	Persentase Unmet Need	5.8
5	Jumlah keluarga yang aktif mengikuti pertemuan Kelompok BKB	756,945
6	Persentase anggota kelompok BKB yang ber-KB	73.09
7	Jumlah keluarga yang aktif mengikuti pertemuan Kelompok BKR	360,275
8	Jumlah Kelompok PIK Remaja/Mahasiswa Tahap Tegar	315
9	Jumlah keluarga yang aktif mengikuti pertemuan Kelompok BKL	388,097
10	Jumlah PPKS (Pusat Pelayanan Keluarga Sejahtera) di kecamatan	30
11	Persentase PUS Pra S dan KS I anggota kelompok UPPKS yang menjadi peserta KB	81.25
12	Jumlah profil keluarga di provinsi	1
13	Jumlah data parameter kependudukan di provinsi	1
14	Jumlah kerjasama pendidikan kependudukan di provinsi	3
15	Jumlah Rancangan Induk Pengendalian Penduduk di provinsi	1
16	Persentase tindak lanjut temuan pengawasan intern dan ekstern	100.0
17	Jumlah kabupaten dan kota yang telah membentuk BKKBD	2

KEPALA BADAN KEPENDUDUKAN  
 DAN KELUARGA BERENCANA NASIONAL

Prof. dr. FASLI JALAL, Ph.D, Sp.GK

KEPALA PERWAKILAN BKKBN  
 PROVINSI JAWA TENGAH

Drs. SRI WAHONO, M.Kes



LAMPIRAN  
KEPUTUSAN KEPALA BADAN KEPENDUDUKAN  
DAN KELUARGA BERENCANA NASIONAL  
NOMOR 72/KEP/B1/2014  
TENTANG KINERJA PROGRAM PENGENDALIAN PENDUDUK  
DAN PENYELENGGARAAN KELUARGA BERENCANA TAHUN 2014

PERWAKILAN BKKBN PROVINSI D.I. YOGYAKARTA

NO	INDIKATOR KINERJA	SASARAN KINERJA
1	Persentase Peserta KB Aktif MKJP	37.9
2	Persentase Peserta KB Baru MKJP	58.2
3	Persentase Peserta KB Baru Pria (Kondom dan MOP)	5.7
4	Persentase Unmet Need	5.8
5	Jumlah keluarga yang aktif mengikuti pertemuan Kelompok BKB	56.425
6	Persentase anggota kelompok BKB yang ber-KB	85.29
7	Jumlah keluarga yang aktif mengikuti pertemuan Kelompok BKR	18.784
8	Jumlah Kelompok PIK Remaja/Mahasiswa Tahap Tegar	46
9	Jumlah keluarga yang aktif mengikuti pertemuan Kelompok BKL	23.408
10	Jumlah PPKS (Pusat Pelayanan Keluarga Sejahtera) di kecamatan	2
11	Persentase PUS Pra S dan KS I anggota kelompok UPPKS yang menjadi peserta KB	78.50
12	Jumlah profil keluarga di provinsi	1
13	Jumlah data parameter kependudukan di provinsi	1
14	Jumlah kerjasama pendirian kependudukan di provinsi	3
15	Jumlah Rancangan Induk Pengendalian Penduduk di provinsi	1
16	Persentase tindak lanjut temuan pengawasan intern dan ekstern	100.0
17	Jumlah kabupaten dan kota yang telah membentuk BKKBD	2

KEPALA BADAN KEPENDUDUKAN  
DAN KELUARGA BERENCANA NASIONAL

Prof. dr. FASLI JALAL, Ph.D, Sp.GK

KEPALA PERWAKILAN BKKBN  
PROVINSI D.I. YOGYAKARTA

Dra. TJONDORORINI, M.Kes



LAMPIRAN  
KEPUTUSAN KEPALA BADAN KEPENDUDUKAN  
DAN KELUARGA BERENCANA NASIONAL  
NOMOR 72/KEP/B1/2014  
TENTANG KINERJA PROGRAM PENGENDALIAN PENDUDUK  
DAN PENYELENGGARAAN KELUARGA BERENCANA TAHUN 2014

PERWAKILAN BKKBN PROVINSI JAWA TIMUR

NO	INDIKATOR KINERJA	SASARAN KINERJA
1	Persentase Peserta KB Aktif MKJP	31.1
2	Persentase Peserta KB Baru MKJP	39.8
3	Persentase Peserta KB Baru Pria (Kondom dan MOP)	2.7
4	Persentase Unmet Need	5.1
5	Jumlah keluarga yang aktif mengikuti pertemuan Kelompok BKB	769,410
6	Persentase anggota kelompok BKB yang ber-KB	74.83
7	Jumlah keluarga yang aktif mengikuti pertemuan Kelompok BKR	287,164
8	Jumlah Kelompok PIK Remaja/Mahasiswa Tahap Tegar	457
9	Jumlah keluarga yang aktif mengikuti pertemuan Kelompok BKL	323,497
10	Jumlah PPKS (Pusat Pelayanan Keluarga Sejahtera) di kecamatan	23
11	Persentase PUS Pra S dan KS I anggota kelompok UPPKS yang menjadi peserta KB	80.62
12	Jumlah profil keluarga di provinsi	1
13	Jumlah data parameter kependudukan di provinsi	1
14	Jumlah kerjasama pendidikan kependudukan di provinsi	3
15	Jumlah Rancangan Induk Pengendalian Penduduk di provinsi	1
16	Persentase tindak lanjut temuan pengawasan intern dan ekstern	100.0
17	Jumlah kabupaten dan kota yang telah membentuk BKKBD	2

KEPALA BADAN KEPENDUDUKAN  
DAN KELUARGA BERENCANA NASIONAL

Prof. dr. FASLI JALAL, Ph.D, Sp.GK

SEKRETARIS PERWAKILAN BKKBN  
PROVINSI JAWA TIMUR

Dra. SUHARTUTI, MM



LAMPIRAN  
KEPUTUSAN KEPALA BADAN KEPENDUDUKAN  
DAN KELUARGA BERENCANA NASIONAL  
NOMOR 72/KEP/B/1/2014  
TENTANG KINERJA PROGRAM PENGENDALIAN PENDUDUK  
DAN PENYELENGGARAAN KELUARGA BERENCANA TAHUN 2014

PERWAKILAN BKKBN PROVINSI KALIMANTAN BARAT

NO	INDIKATOR KINERJA	SASARAN KINERJA
1	Persentase Peserta KB Aktif MKJP	17.1
2	Persentase Peserta KB Baru MKJP	24.4
3	Persentase Peserta KB Baru Pria (Kondom dan MOP)	9.3
4	Persentase Unmet Need	6.2
5	Jumlah keluarga yang aktif mengikuti pertemuan Kelompok BKB	10,763
6	Persentase anggota kelompok BKB yang ber-KB	67.78
7	Jumlah keluarga yang aktif mengikuti pertemuan Kelompok BKR	5,323
8	Jumlah Kelompok PIK Remaja/Mahasiswa Tahap Tegar	30
9	Jumlah keluarga yang aktif mengikuti pertemuan Kelompok BKL	4,061
10	Jumlah PPKS (Pusat Pelayanan Keluarga Sejahtera) di kecamatan	4
11	Persentase PUS Pra S dan KS I anggota kelompok UPPKS yang menjadi peserta KB	84.29
12	Jumlah profil keluarga di provinsi	1
13	Jumlah data parameter kependudukan di provinsi	1
14	Jumlah kerjasama pendidikan kependudukan di provinsi	3
15	Jumlah Rancangan Induk Pengendalian Penduduk di provinsi	1
16	Persentase tindak lanjut temuan pengawasan intern dan ekstern	100.0
17	Jumlah kabupaten dan kota yang telah membentuk BKKBD	2

KEPALA BADAN KEPENDUDUKAN  
DAN KELUARGA BERENCANA NASIONAL

Prof. dr. FASLI JALAL, Ph.D, Sp.GK

KEPALA PERWAKILAN BKKBN  
PROVINSI KALIMANTAN BARAT

Ir. DWI LISTIYAWARDANI, M.Sc. DIP.C



LAMPIRAN  
KEPUTUSAN KEPALA BADAN KEPENDUDUKAN  
DAN KELUARGA BERENCANA NASIONAL  
NOMOR 72/KEP/B1/2014  
TENTANG KINERJA PROGRAM PENGENDALIAN PENDUDUK  
DAN PENYELENGGARAAN KELUARGA BERENCANA TAHUN 2014

PERWAKILAN BKKBN PROVINSI KALIMANTAN TENGAH

NO	INDIKATOR KINERJA	SASARAN KINERJA
1	Persentase Peserta KB Aktif MKJP	15.5
2	Persentase Peserta KB Baru MKJP	26.0
3	Persentase Peserta KB Baru Pria (Kondom dan MOP)	4.3
4	Persentase Unmet Need	4.1
5	Jumlah keluarga yang aktif mengikuti pertemuan Kelompok BKB	24,300
6	Persentase anggota kelompok BKB yang ber-KB	61.36
7	Jumlah keluarga yang aktif mengikuti pertemuan Kelompok BKR	11,393
8	Jumlah Kelompok PIK Remaja/Mahasiswa Tahap Tegar	23
9	Jumlah keluarga yang aktif mengikuti pertemuan Kelompok BKL	9,624
10	Jumlah PPKS (Pusat Pelayanan Keluarga Sejahtera) di kecamatan	3
11	Persentase PUS Pra S dan KS I anggota kelompok UPPKS yang menjadi peserta KB	86.83
12	Jumlah profil keluarga di provinsi	1
13	Jumlah data parameter kependudukan di provinsi	1
14	Jumlah kerjasama pendidikan kependudukan di provinsi	3
15	Jumlah Rancangan Induk Pengendalian Penduduk di provinsi	1
16	Persentase tindak lanjut temuan pengawasan intern dan ekstern	100.0
17	Jumlah kabupaten dan kota yang telah membentuk BKKBD	2

KEPALA BADAN KEPENDUDUKAN  
DAN KELUARGA BERENCANA NASIONAL

Prof. dr. FASLI JALAL, Ph.D, Sp.GK

KEPALA PERWAKILAN BKKBN  
PROVINSI KALIMANTAN TENGAH

KUSNADI,SH



LAMPIRAN  
 KEPUTUSAN KEPALA BADAN KEPENDUDUKAN  
 DAN KELUARGA BERENCANA NASIONAL  
 NOMOR 72/KEP/B/2014  
 TENTANG KINERJA PROGRAM PENGENDALIAN PENDUDUK  
 DAN PENYELENGGARAAN KELUARGA BERENCANA TAHUN 2014

PERWAKILAN BKKBN PROVINSI KALIMANTAN SELATAN

NO	INDIKATOR KINERJA	SASARAN KINERJA
1	Persentase Peserta KB Aktif MKJP	12.4
2	Persentase Peserta KB Baru MKJP	18.9
3	Persentase Peserta KB Baru Pria (Kondom dan MOP)	3.5
4	Persentase Unmet Need	4.7
5	Jumlah keluarga yang aktif mengikuti pertemuan Kelompok BKB	65.911
6	Persentase anggota kelompok BKB yang ber-KB	74.81
7	Jumlah keluarga yang aktif mengikuti pertemuan Kelompok BKR	21.431
8	Jumlah Kelompok PIK Remaja/Mahasiswa Tahap Tegar	43
9	Jumlah keluarga yang aktif mengikuti pertemuan Kelompok BKL	22.221
10	Jumlah PPKS (Pusat Pelayanan Keluarga Sejahtera) di kecamatan	3
11	Persentase PUS Pra S dan KS I anggota kelompok UPPKS yang menjadi peserta KB	80.87
12	Jumlah profil keluarga di provinsi	1
13	Jumlah data parameter kependudukan di provinsi	1
14	Jumlah kerjasama pendidikan kependudukan di provinsi	3
15	Jumlah Rancangan Induk Pengendalian Penduduk di provinsi	1
16	Persentase tindak lanjut temuan pengawasan intern dan ekstern	100.0
17	Jumlah kabupaten dan kota yang telah membentuk BKKBD	2

KEPALA BADAN KEPENDUDUKAN  
 DAN KELUARGA BERENCANA NASIONAL

Prof. dr. FASLI JALAL, Ph.D, Sp.GK

KEPALA PERWAKILAN BKKBN  
 PROVINSI KALIMANTAN SELATAN

ENDANG MOERNIATI SH, M.Sc.





LAMPIRAN  
 KEPUTUSAN KEPALA BADAN KEPENDUDUKAN  
 DAN KELUARGA BERENCANA NASIONAL  
 NOMOR 72/KEP/B1/2014  
 TENTANG KINERJA PROGRAM PENGENDALIAN PENDUDUK  
 DAN PENYELENGGARAAN KELUARGA BERENCANA TAHUN 2014

PERWAKILAN BKKBN PROVINSI KALIMANTAN TIMUR

NO	INDIKATOR KINERJA	SASARAN KINERJA
1	Persentase Peserta KB Aktif MKJP	18.8
2	Persentase Peserta KB Baru MKJP	21.7
3	Persentase Peserta KB Baru Pria (Kondom dan MOP)	9.4
4	Persentase Unmet Need	6.6
5	Jumlah keluarga yang aktif mengikuti pertemuan Kelompok BKB	11,969
6	Persentase anggota kelompok BKB yang ber-KB	49.78
7	Jumlah keluarga yang aktif mengikuti pertemuan Kelompok BKR	4,166
8	Jumlah Kelompok PIK Remaja/Mahasiswa Tahap Tegar	34
9	Jumlah keluarga yang aktif mengikuti pertemuan Kelompok BKL	3,476
10	Jumlah PPKS (Pusat Pelayanan Keluarga Sejahtera) di kecamatan	1
11	Persentase PUS Pra S dan KS I anggota kelompok UPPKS yang menjadi peserta KB	81.37
12	Jumlah profil keluarga di provinsi	1
13	Jumlah data parameter kependudukan di provinsi	1
14	Jumlah kerjasama pendidikan kependudukan di provinsi	3
15	Jumlah Rancangan Induk Pengendalian Penduduk di provinsi	1
16	Persentase tindak lanjut temuan pengawasan intern dan ekstern	100.0
17	Jumlah kabupaten dan kota yang telah membentuk BKKBD	2

KEPALA BADAN KEPENDUDUKAN  
 DAN KELUARGA BERENCANA NASIONAL

Prof. dr. FASLI JALAL, Ph.D, Sp.GK

SEKRETARIS PERWAKILAN BKKBN  
 PROVINSI KALIMANTAN TIMUR

KARLINA K., S.Sos.



LAMPIRAN  
 KEPUTUSAN KEPALA BADAN KEPENDUDUKAN  
 DAN KELUARGA BERENCANA NASIONAL  
 NOMOR 72/KEP/B1/2014  
 TENTANG KINERJA PROGRAM PENGENDALIAN PENDUDUK  
 DAN PENYELENGGARAAN KELUARGA BERENCANA TAHUN 2014

PERWAKILAN BKKBN PROVINSI BALI

NO	INDIKATOR KINERJA	SASARAN KINERJA
1	Persentase Peserta KB Aktif MKJP	55.3
2	Persentase Peserta KB Baru MKJP	57.7
3	Persentase Peserta KB Baru Pria (Kondom dan MOP)	5.1
4	Persentase Unmet Need	4.6
5	Jumlah keluarga yang aktif mengikuti pertemuan Kelompok BKB	143,729
6	Persentase anggota kelompok BKB yang ber-KB	88.57
7	Jumlah keluarga yang aktif mengikuti pertemuan Kelompok BKR	35,104
8	Jumlah Kelompok PIK Remaja/Mahasiswa Tahap Tegar	30
9	Jumlah keluarga yang aktif mengikuti pertemuan Kelompok BKL	43,023
10	Jumlah PPKS (Pusat Pelayanan Keluarga Sejahtera) di kecamatan	1
11	Persentase PUS Pra S dan KS I anggota kelompok UPPKS yang menjadi peserta KB	79.00
12	Jumlah profil keluarga di provinsi	1
13	Jumlah data parameter kependudukan di provinsi	1
14	Jumlah kerjasama pendidikan kependudukan di provinsi	3
15	Jumlah Rancangan Induk Pengendalian Penduduk di provinsi	1
16	Persentase tindak lanjut temuan pengawasan intern dan ekstern	100.0
17	Jumlah kabupaten dan kota yang telah membentuk BKKBD	2

KEPALA BADAN KEPENDUDUKAN  
 DAN KELUARGA BERENCANA NASIONAL

Prof. dr. FASLI JALAL, Ph.D, Sp.GK

SEKRETARIS PERWAKILAN BKKBN  
 PROVINSI BALI

DRS. IDA PUTU MUDITA, Msi



LAMPIRAN  
KEPUTUSAN KEPALA BADAN KEPENDUDUKAN  
DAN KELUARGA BERENCANA NASIONAL  
NOMOR 72/KEP/B1/2014  
TENTANG KINERJA PROGRAM PENGENDALIAN PENDUDUK  
DAN PENYELENGGARAAN KELUARGA BERENCANA TAHUN 2014

PERWAKILAN BKKBN PROVINSI NUSA TENGGARA BARAT

NO	INDIKATOR KINERJA	SASARAN KINERJA
1	Persentase Peserta KB Aktif MKJP	35.9
2	Persentase Peserta KB Baru MKJP	47.7
3	Persentase Peserta KB Baru Pria (Kondom dan MOP)	4.4
4	Persentase Unmet Need	10.7
5	Jumlah keluarga yang aktif mengikuti pertemuan Kelompok BKB	56,081
6	Persentase anggota kelompok BKB yang ber-KB	68.81
7	Jumlah keluarga yang aktif mengikuti pertemuan Kelompok BKR	20,458
8	Jumlah Kelompok PIK Remaja/Mahasiswa Tahap Tegar	43
9	Jumlah keluarga yang aktif mengikuti pertemuan Kelompok BKL	13,933
10	Jumlah PPKS (Pusat Pelayanan Keluarga Sejahtera) di kecamatan	9
11	Persentase PUS Pra S dan KS I anggota kelompok UPPKS yang menjadi peserta KB	86.77
12	Jumlah profil keluarga di provinsi	1
13	Jumlah data parameter kependudukan di provinsi	1
14	Jumlah kerjasama pendidikan kependudukan di provinsi	3
15	Jumlah Rancangan Induk Pengendalian Penduduk di provinsi	1
16	Persentase tindak lanjut temuan pengawasan intern dan ekstern	100.0
17	Jumlah kabupaten dan kota yang telah membentuk BKKBD	2

KEPALA BADAN KEPENDUDUKAN  
DAN KELUARGA BERENCANA NASIONAL

Prof. dr. FASLI JALAL, Ph.D, Sp.GK

KEPALA PERWAKILAN BKKBN  
PROVINSI NUSA TENGGARA BARAT

Dra. VIRGINIA ANGRAENI, MBA



LAMPIRAN  
KEPUTUSAN KEPALA BADAN KEPENDUDUKAN  
DAN KELUARGA BERENCANA NASIONAL  
NOMOR 72/KEP/B/2014  
TENTANG KINERJA PROGRAM PENGENDALIAN PENDUDUK  
DAN PENYELENGGARAAN KELUARGA BERENCANA TAHUN 2014

PERWAKILAN BKKBN PROVINSI NUSA TENGGARA TIMUR

NO	INDIKATOR KINERJA	SASARAN KINERJA
1	Persentase Peserta KB Aktif MKJP	44.7
2	Persentase Peserta KB Baru MKJP	53.7
3	Persentase Peserta KB Baru Pria (Kondom dan MOP)	3.6
4	Persentase Unmet Need	12.2
5	Jumlah keluarga yang aktif mengikuti pertemuan Kelompok BKB	40,127
6	Persentase anggota kelompok BKB yang ber-KB	64.95
7	Jumlah keluarga yang aktif mengikuti pertemuan Kelompok BKR	11,058
8	Jumlah Kelompok PIK Remaja/Mahasiswa Tahap Tegar	116
9	Jumlah keluarga yang aktif mengikuti pertemuan Kelompok BKL	15,402
10	Jumlah PPKS (Pusat Pelayanan Keluarga Sejahtera) di kecamatan	10
11	Persentase PUS Pra S dan KS I anggota kelompok UPPKS yang menjadi peserta KB	78.47
12	Jumlah profil keluarga di provinsi	1
13	Jumlah data parameter kependudukan di provinsi	1
14	Jumlah kerjasama pendidikan kependudukan di provinsi	3
15	Jumlah Rancangan induk Pengendalian Penduduk di provinsi	1
16	Persentase tindak lanjut temuan pengawasan intern dan ekstern	100.0
17	Jumlah kabupaten dan kota yang telah membentuk BKKBD	2

KEPALA BADAN KEPENDUDUKAN  
DAN KELUARGA BERENCANA NASIONAL

Prof. dr. FASLI JALAL, Ph.D, Sp.GK

KEPALA PERWAKILAN BKKBN  
PROVINSI NUSA TENGGARA TIMUR

Dra. THEODORA PANDJAITAN, M.Sc



LAMPIRAN  
KEPUTUSAN KEPALA BADAN KEPENDUDUKAN  
DAN KELUARGA BERENCANA NASIONAL  
NOMOR 72/KEP/B1/2014  
TENTANG KINERJA PROGRAM PENGENDALIAN PENDUDUK  
DAN PENYELENGGARAAN KELUARGA BERENCANA TAHUN 2014

PERWAKILAN BKKBN PROVINSI SULAWESI UTARA

NO	INDIKATOR KINERJA	SASARAN KINERJA
1	Persentase Peserta KB Aktif MKJP	37.0
2	Persentase Peserta KB Baru MKJP	41.4
3	Persentase Peserta KB Baru Pria (Kondom dan MOP)	6.6
4	Persentase Unimet Need	5.4
5	Jumlah keluarga yang aktif mengikuti pertemuan Kelompok BKB	21,014
6	Persentase anggota kelompok BKB yang ber-KB	61.94
7	Jumlah keluarga yang aktif mengikuti pertemuan Kelompok BKR	15,974
8	Jumlah Kelompok PIK Remaja/Mahasiswa Tahap Tegar	60
9	Jumlah keluarga yang aktif mengikuti pertemuan Kelompok BKL	13,550
10		8
	Jumlah PPKS (Pusat Pelayanan Keluarga Sejahtera) di kecamatan	
11	Persentase PUS Pra S dan KS I anggota kelompok UPPKS yang menjadi peserta KB	81.31
12	Jumlah profil keluarga di provinsi	1
13	Jumlah data parameter kependudukan di provinsi	1
14	Jumlah kerjasama pendidikan kependudukan di provinsi	3
15	Jumlah Rancangan Induk Pengendalian Penduduk di provinsi	1
16	Persentase tindak lanjut temuan pengawasan intern dan ekstern	100.0
17	Jumlah kabupaten dan kota yang telah membentuk BKKBD	2

KEPALA BADAN KEPENDUDUKAN  
DAN KELUARGA BERENCANA NASIONAL

Prof. dr. FASLI JALAL, Ph.D, Sp.GK

KEPALA PERWAKILAN BKKBN  
PROVINSI SULAWESI UTARA

Drs. TEMAZARO ZEGA, M.Kes



LAMPIRAN  
KEPUTUSAN KEPALA BADAN KEPENDUDUKAN  
DAN KELUARGA BERENCANA NASIONAL  
NOMOR 72/KEP/B/1/2014  
TENTANG KINERJA PROGRAM PENGENDALIAN PENDUDUK  
DAN PENYELENGGARAAN KELUARGA BERENCANA TAHUN 2014

PERWAKILAN BKKBN PROVINSI SULAWESI SELATAN

NO	INDIKATOR KINERJA	SASARAN KINERJA
1	Persentase Peserta KB Aktif MKJP	23.7
2	Persentase Peserta KB Baru MKJP	22.6
3	Persentase Peserta KB Baru Pria (Kondom dan MOP)	8.6
4	Persentase Unmet Need	8.5
5	Jumlah keluarga yang aktif mengikuti pertemuan Kelompok BKB	87,424
6	Persentase anggota kelompok BKB yang ber-KB	68.72
7	Jumlah keluarga yang aktif mengikuti pertemuan Kelompok BKR	45,774
8	Jumlah Kelompok PIK Remaja/Mahasiswa Tahap Tegar	180
9	Jumlah keluarga yang aktif mengikuti pertemuan Kelompok BKL	40,089
10	Jumlah PPKS (Pusat Pelayanan Keluarga Sejahtera) di kecamatan	16
11	Persentase PUS Pra S dan KS I anggota kelompok UPPKS yang menjadi peserta KB	80.64
12	Jumlah profil keluarga di provinsi	1
13	Jumlah data parameter kependudukan di provinsi	1
14	Jumlah kerjasama pendidikan kependudukan di provinsi	3
15	Jumlah Rancangan Induk Pengendalian Penduduk di provinsi	1
16	Persentase tindak lanjut temuan pengawasan intern dan eksteri	100.0
17	Jumlah kabupaten dan kota yang telah membentuk BKKBD	2

KEPALA BADAN KEPENDUDUKAN  
DAN KELUARGA BERENCANA NASIONAL

Prof. dr. FASLI JALAL, Ph.D, Sp.GK

KEPALA PERWAKILAN BKKBN  
PROVINSI SULAWESI SELATAN

dr. H. BAMBANG ARYA, M.Kes



LAMPIRAN  
KEPUTUSAN KEPALA BADAN KEPENDUDUKAN  
DAN KELUARGA BERENCANA NASIONAL  
NOMOR 72/KEP/B/2014  
TENTANG KINERJA PROGRAM PENGENDALIAN PENDUDUK  
DAN PENYELENGGARAAN KELUARGA BERENCANA TAHUN 2014

PERWAKILAN BKKBN PROVINSI SULAWESI BARAT

NO	INDIKATOR KINERJA	SASARAN KINERJA
1	Persentase Peserta KB Aktif MKJP	20.5
2	Persentase Peserta KB Baru MKJP	22.8
3	Persentase Peserta KB Baru Pria (Kondom dan MOP)	14.8
4	Persentase Unmet Need	9.5
5	Jumlah keluarga yang aktif mengikuti pertemuan Kelompok BKB	11.526
6	Persentase anggota kelompok BKB yang ber-KB	76.31
7	Jumlah keluarga yang aktif mengikuti pertemuan Kelompok BKR	5.114
8	Jumlah Kelompok PIK Remaja/Mahasiswa Tahap Tegar	32
9	Jumlah keluarga yang aktif mengikuti pertemuan Kelompok BKL	5.070
10	Jumlah PPKS (Pusat Pelayanan Keluarga Sejahtera) di kecamatan	3
11	Persentase PUS Pra S dan KS I anggota kelompok UPPKS yang menjadi peserta KB	84.05
12	Jumlah profil keluarga di provinsi	1
13	Jumlah data parameter kependudukan di provinsi	1
14	Jumlah kerjasama pendidikan kependudukan di provinsi	3
15	Jumlah Rancangan Induk Pengendalian Penduduk di provinsi	1
16	Persentase tindak lanjut temuan pengawasan intern dan ekstem	100.0
17	Jumlah kabupaten dan kota yang telah membentuk BKKBD	2

KEPALA BADAN KEPENDUDUKAN  
DAN KELUARGA BERENCANA NASIONAL

Prof. dr. FASLI JALAL, Ph.D, Sp.GK

KEPALA PERWAKILAN BKKBN  
PROVINSI SULAWESI BARAT

ABDULLAH KEMMA, SE, M.Si.



LAMPIRAN  
 KEPUTUSAN KEPALA BADAN KEPENDUDUKAN  
 DAN KELUARGA BERENCANA NASIONAL  
 NOMOR 72/KEP/B1/2014  
 TENTANG KINERJA PROGRAM PENGENDALIAN PENDUDUK  
 DAN PENYELENGGARAAN KELUARGA BERENCANA TAHUN 2014

PERWAKILAN BKKBN PROVINSI SULAWESI TENGAH

NO	INDIKATOR KINERJA	SASARAN KINERJA
1	Persentase Peserta KB Aktif MKJP	24.9
2	Persentase Peserta KB Baru MKJP	29.5
3	Persentase Peserta KB Baru Pria (Kondom dan MOP)	7.3
4	Persentase Unmet Need	9.3
5	Jumlah keluarga yang aktif mengikuti pertemuan Kelompok BKB	49,459
6	Persentase anggota kelompok BKB yang ber-KB	79.66
7	Jumlah keluarga yang aktif mengikuti pertemuan Kelompok BKR	30,676
8	Jumlah Kelompok PIK Remaja/Mahasiswa Tahap Tegar	46
9	Jumlah keluarga yang aktif mengikuti pertemuan Kelompok BKL	20,122
10	Jumlah PPKS (Pusat Pelayanan Keluarga Sejahtera) di kecamatan	6
11	Persentase PUS Pra S dan KS I anggota kelompok UPPKS yang menjadi peserta KB	87,30
12	Jumlah profil keluarga di provinsi	1
13	Jumlah data parameter kependudukan di provinsi	1
14	Jumlah kerjasama pendidikan kependudukan di provinsi	3
15	Jumlah Rancangan Induk Pengendalian Penduduk di provinsi	1
16	Persentase tindak lanjut temuan pengawasan intern dan ekstern	100.0
17	Jumlah kabupaten dan kota yang telah membentuk BKKBD	2

KEPALA BADAN KEPENDUDUKAN  
 DAN KELUARGA BERENCANA NASIONAL

Prof. dr. FASLI JALAL, Ph.D, Sp.GK

SEKRETARIS PERWAKILAN BKKBN  
 PROVINSI SULAWESI TENGAH

Drs. KUSHINDARWTO





LAMPIRAN  
 KEPUTUSAN KEPALA BADAN KEPENDUDUKAN  
 DAN KELUARGA BERENCANA NASIONAL  
 NOMOR 72/KEP/B1/2014  
 TENTANG KINERJA PROGRAM PENGENDALIAN PENDUDUK  
 DAN PENYELENGGARAAN KELUARGA BERENCANA TAHUN 2014

**PERWAKILAN BKKBN PROVINSI SULAWESI TENGGARA**

NO	INDIKATOR KINERJA	SASARAN KINERJA
1	Persentase Peserta KB Aktif MKJP	24.2
2	Persentase Peserta KB Baru MKJP	29.3
3	Persentase Peserta KB Baru Pria (Kondom dan MOP)	7.2
4	Persentase Uhmnet Need	10.0
5	Jumlah keluarga yang aktif mengikuti pertemuan Kelompok BKB	41.602
6	Persentase anggota kelompok BKB yang ber-KB	68.92
7	Jumlah keluarga yang aktif mengikuti pertemuan Kelompok BKR	9.632
8	Jumlah Kelompok PIK Remaja/Mahasiswa Tahap Tegar	70
9	Jumlah keluarga yang aktif mengikuti pertemuan Kelompok BKL	8.824
10	Jumlah PPKS (Pusat Pelayanan Keluarga Sejahtera) di kecamatan	10
11	Persentase PUS Pra S dan KS I anggota kelompok UPPKS yang menjadi peserta KB	78.63
12	Jumlah profil keluarga di provinsi	1
13	Jumlah data parameter kependudukan di provinsi	1
14	Jumlah kerjasama pendidikan kependudukan di provinsi	3
15	Jumlah Rancangan Induk Pengendalian Penduduk di provinsi	1
16	Persentase tindak lanjut temuan pengawasan intern dan ekstern	100.0
17	Jumlah kabupaten dan kota yang telah membentuk BKKBD	2

**KEPALA BADAN KEPENDUDUKAN  
 DAN KELUARGA BERENCANA NASIONAL**

**KEPALA PERWAKILAN BKKBN  
 PROVINSI SULAWESI TENGGARA**

**Prof. dr. FASLI JALAL, Ph.D, Sp.GK**

**Drs. SUBAGYO**



LAMPIRAN  
KEPUTUSAN KEPALA BADAN KEPENDUDUKAN  
DAN KELUARGA BERENCANA NASIONAL  
NOMOR 72/KEP/B1/2014  
TENTANG KINERJA PROGRAM PENGENDALIAN PENDUDUK  
DAN PENYELENGGARAAN KELUARGA BERENCANA TAHUN 2014

PERWAKILAN BKKBN PROVINSI GORONTALO

NO	INDIKATOR KINERJA	SASARAN KINERJA
1	Persentase Peserta KB Aktif MKJP	38.5
2	Persentase Peserta KB Baru MKJP	45.9
3	Persentase Peserta KB Baru Pria (Kondom dan MOP)	4.8
4	Persentase Unmet Need	7.3
5	Jumlah keluarga yang aktif mengikuti pertemuan Kelompok BKB	11,820
6	Persentase anggota kelompok BKB yang ber-KB	90.06
7	Jumlah keluarga yang aktif mengikuti pertemuan Kelompok BKR	9,024
8	Jumlah Kelompok PIK Remaja/Mahasiswa Tahap Tegar	25
9	Jumlah keluarga yang aktif mengikuti pertemuan Kelompok BKL	10,139
10	Jumlah PPKS (Pusat Pelayanan Keluarga Sejahtera) di kecamatan	4
11	Persentase PUS Pra S dan KS I anggota kelompok UPPKS yang menjadi peserta KB	82.65
12	Jumlah profil keluarga di provinsi	1
13	Jumlah data parameter kependudukan di provinsi	1
14	Jumlah kerjasama pendidikan kependudukan di provinsi	3
15	Jumlah Rancangan Induk Pengendalian Penduduk di provinsi	1
16	Persentase tindak lanjut temuan pengawasan intern dan ekstern	100.0
17	Jumlah kabupaten dan kota yang telah membentuk BKKBD	2

KEPALA BADAN KEPENDUDUKAN  
DAN KELUARGA BERENCANA NASIONAL

Prof. dr. FASLI JALAL, Ph.D, Sp.GK

KEPALA PERWAKILAN BKKBN  
PROVINSI GORONTALO

Dra. ROSYIAWATY ARHUS, MM



LAMPIRAN  
 KEPUTUSAN KEPALA BADAN KEPENDUDUKAN  
 DAN KELUARGA BERENCANA NASIONAL  
 NOMOR 72/KEP/B/1/2014  
 TENTANG KINERJA PROGRAM PENGENDALIAN PENDUDUK  
 DAN PENYELENGGARAAN KELUARGA BERENCANA TAHUN 2014

PERWAKILAN BKKBN PROVINSI MALUKU

NO	INDIKATOR KINERJA	SASARAN KINERJA
1	Persentase Peserta KB Aktif MKJP	23.1
2	Persentase Peserta KB Baru MKJP	28.5
3	Persentase Peserta KB Baru Pria (Kondom dan MOP)	10.3
4	Persentase Unmet Need	11.1
5	Jumlah keluarga yang aktif mengikuti pertemuan Kelompok BKB	6.295
6	Persentase anggota kelompok BKB yang ber-KB	62.54
7	Jumlah keluarga yang aktif mengikuti pertemuan Kelompok BKR	3.598
8	Jumlah Kelompok PIK Remaja/Mahasiswa Tahap Tegar	11
9	Jumlah keluarga yang aktif mengikuti pertemuan Kelompok BKL	3.542
10	Jumlah PPKS (Pusat Pelayanan Keluarga Sejahtera) di kecamatan	2
11	Persentase PUS Pra S dan KS I anggota kelompok UPPKS yang menjadi peserta KB	89.99
12	Jumlah profil keluarga di provinsi	1
13	Jumlah data parameter kependudukan di provinsi	1
14	Jumlah kerjasama pendidikan kependudukan di provinsi	3
15	Jumlah Rancangan Induk Pengendalian Penduduk di provinsi	1
16	Persentase tindak lanjut temuan pengawasan intern dan ekstern	100.0
17	Jumlah kabupaten dan kota yang telah membentuk BKKBD	2

KEPALA BADAN KEPENDUDUKAN  
 DAN KELUARGA BERENCANA NASIONAL

Prof. dr. FASLI JALAL, Ph.D, Sp.GK

KEPALA PERWAKILAN BKKBN  
 PROVINSI MALUKU

Drs. DJUFRY ASSEGAFF



LAMPIRAN  
 KEPUTUSAN KEPALA BADAN KEPENDUDUKAN  
 DAN KELUARGA BERENCANA NASIONAL  
 NOMOR 72/KEP/B1/2014  
 TENTANG KINERJA PROGRAM PENGENDALIAN PENDUDUK  
 DAN PENYELENGGARAAN KELUARGA BERENCANA TAHUN 2014

PERWAKILAN BKKBN PROVINSI MALUKU UTARA

NO	INDIKATOR KINERJA	SASARAN KINERJA
1	Persentase Peserta KB Aktif MKJP	28.7
2	Persentase Peserta KB Baru MKJP	49.4
3	Persentase Peserta KB Baru Pria (Kondom dan MOP)	4.9
4	Persentase Unmet Need	7.0
5	Jumlah keluarga yang aktif mengikuti pertemuan Kelompok BKB	6,816
6	Persentase anggota kelompok BKB yang ber-KB	72.26
7	Jumlah keluarga yang aktif mengikuti pertemuan Kelompok BKR	3,719
8	Jumlah Kelompok PIK Remaja/Mahasiswa Tahap Tegar	24
9	Jumlah keluarga yang aktif mengikuti pertemuan Kelompok BKL	2,143
10	Jumlah PPKS (Pusat Pelayanan Keluarga Sejahtera) di kecamatan	1
11	Persentase PUS Pra S dan KS I anggota kelompok UPPKS yang menjadi peserta KB	80.82
12	Jumlah profil keluarga di provinsi	1
13	Jumlah data parameter kependudukan di provinsi	1
14	Jumlah kerjasama pendidikan kependudukan di provinsi	3
15	Jumlah Rancangan Induk Pengendalian Penduduk di provinsi	1
16	Persentase tindak lanjut temuan pengawasan intern dan ekstern	100.0
17	Jumlah kabupaten dan kota yang telah membentuk BKKBD	2

KEPALA BADAN KEPENDUDUKAN  
 DAN KELUARGA BERENCANA NASIONAL

Prof. dr. FASLI JALAL, Ph.D, Sp.GK

SEKRETARIS PERWAKILAN BKKBN  
 PROVINSI MALUKU UTARA

DRS. TAMRIN MOHAMAD NUR



LAMPIRAN  
KEPUTUSAN KEPALA BADAN KEPENDUDUKAN  
DAN KELUARGA BERENCANA NASIONAL  
NOMOR 72/KEP/B/2014  
TENTANG KINERJA PROGRAM PENGENDALIAN PENDUDUK  
DAN PENYELENGGARAAN KELUARGA BERENCANA TAHUN 2014

PERWAKILAN BKKBN PROVINSI PAPUA BARAT

NO	INDIKATOR KINERJA	SASARAN KINERJA
1	Persentase Peserta KB Aktif MK.J.P	12.4
2	Persentase Peserta KB Baru MK.J.P	30.1
3	Persentase Peserta KB Baru Pria (Kondom dan MOP)	14.0
4	Persentase Unmet Need	12.2
5	Jumlah keluarga yang aktif mengikuti pertemuan Kelompok BKB	155
6	Persentase anggota kelompok BKB yang ber-KB	36.85
7	Jumlah keluarga yang aktif mengikuti pertemuan Kelompok BKR	409
8	Jumlah Kelompok PIK Remaja/Mahasiswa Tahap Tegar	14
9	Jumlah keluarga yang aktif mengikuti pertemuan Kelompok BKL	528
10	Jumlah PPKS (Pusat Pelayanan Keluarga Sejahtera) di kecamatan	4
11	Persentase PUS Pra S dan KS I anggota kelompok UPPKS yang menjadi peserta KB	84.97
12	Jumlah profil keluarga di provinsi	1
13	Jumlah data parameter kependudukan di provinsi	1
14	Jumlah kerjasama pendidikan kependudukan di provinsi	3
15	Jumlah Rancangan Induk Pengendalian Penduduk di provinsi	1
16	Persentase tindak lanjut temuan pengawasan intern dan ekstern	100.0
17	Jumlah kabupaten dan kota yang telah membentuk BKKBD	2

KEPALA BADAN KEPENDUDUKAN  
DAN KELUARGA BERENCANA NASIONAL

Prof. dr. FASLI JALAL, Ph.D, Sp.GK

SEKRETARIS PERWAKILAN BKKBN  
PROVINSI PAPUA BARAT

STEPANUS RANDE, SH



LAMPIRAN  
KEPUTUSAN KEPALA BADAN KEPENDUDUKAN  
DAN KELUARGA BERENCANA NASIONAL  
NOMOR 72/KEP/B1/2014  
TENTANG KINERJA PROGRAM PENGENDALIAN PENDUDUK  
DAN PENYELENGGARAAN KELUARGA BERENCANA TAHUN 2014

PERWAKILAN BKKBN PROVINSI PAPUA

NO	INDIKATOR KINERJA	SASARAN KINERJA
1	Persentase Peserta KB Aktif MKJP	20.9
2	Persentase Peserta KB Baru MKJP	26.3
3	Persentase Peserta KB Baru Pria (Kondom dan MOP)	13.0
4	Persentase Unmet Need	15.3
5	Jumlah keluarga yang aktif mengikuti pertemuan Kelompok BKB	4.770
6	Persentase anggota kelompok BKB yang ber-KB	42.85
7	Jumlah keluarga yang aktif mengikuti pertemuan Kelompok BKR	1.369
8	Jumlah Kelompok PIK Remaja/Mahasiswa Tahap Tegar	97
9	Jumlah keluarga yang aktif mengikuti pertemuan Kelompok BKL	440
10	Jumlah PPKS (Pusat Pelayanan Keluarga Sejahtera) di kecamatan	4
11	Persentase PUS Pra S dan KS I anggota kelompok UPPKS yang menjadi peserta KB	61.43
12	Jumlah profil keluarga di provinsi	1
13	Jumlah data parameter kependudukan di provinsi	1
14	Jumlah kerjasama: pendidikan kependudukan di provinsi	3
15	Jumlah Rancangan Induk Pengendalian Penduduk di provinsi	1
16	Persentase tindak lanjut temuan pengawasan intern dan ekstern	100.0
17	Jumlah kabupaten dan kota yang telah membentuk BKKBD	2

KEPALA BADAN KEPENDUDUKAN  
DAN KELUARGA BERENCANA NASIONAL

Prof. dr. FASLI JALAL, Ph.D, Sp.GK

KEPALA PERWAKILAN BKKBN  
PROVINSI PAPUA

Drs. NERIUS AUPARAY