




**PENETAPAN INDIKATOR KINERJA**

**PUSAT DAN PROVINSI**



**TAHUN 2015**





**BADAN KEPENDUDUKAN DAN KELUARGA BERENCANA NASIONAL**  
**TAHUN 2015**

# KONSEP

Nomor : /RC-900/BI/2015  
Lampiran : 1 (satu) bendel  
Perihal : Keputusan Kepala Badan Kependudukan dan KB tentang Kinerja Program Kependudukan, KB dan Pembangunan Keluarga Tahun 2015

Ditetapkan Oleh:	Plt. Kepala BKKBN,  Ir. Ambar Rahayu, MNS
Catatan:	
Terlebih Dahulu:	Sekretaris Utama,  Ir. Ambar Rahayu, MNS
Catatan:	

Terlebih Dahulu:	Kepala Biro Perencanaan,  Drs. Ipin Z.A. Husni, MPA	Kepala Biro Hukum, Organisasi dan Humas,  Setia Edi, SE, M.Kes
Catatan:		

KEPUTUSAN  
KEPALA BADAN KEPENDUDUKAN  
DAN KELUARGA BERENCANA NASIONAL  
NOMOR 152/KEP/B1/2015

TENTANG  
KINERJA PROGRAM KEPENDUDUKAN, KELUARGA BERENCANA,  
DAN PEMBANGUNAN KELUARGA TAHUN 2015

KEPALA BADAN KEPENDUDUKAN DAN KELUARGA BERENCANA NASIONAL,

- Menimbang : a. bahwa dalam rangka pelaksanaan tugas dan fungsi pemerintahan bidang pengendalian penduduk dan penyelenggaraan keluarga berencana sebagaimana dimaksud dalam Pasal 56 Undang-Undang Nomor 52 Tahun 2009 tentang Perkembangan Kependudukan dan Pembangunan Keluarga, dan urusan Pengendalian Penduduk dan Keluarga Berencana sebagaimana tercantum dalam Lampiran I huruf N Undang-Undang Nomor 23 Tahun 2014 tentang Pemerintahan Daerah, serta Pasal 43 dan Pasal 44 Peraturan Presiden Nomor 3 Tahun 2013 tentang Perubahan Kelujuh atas Keputusan Presiden Nomor 103 Tahun 2001 tentang Kedudukan, Tugas, Fungsi, Kewenangan, Susunan Organisasi, dan Tata Kerja Lembaga Pemerintah Non Kementerian serta perubahan kewenangan pemerintah
- b. bahwa untuk mendukung tercapainya sasaran nasional sebagaimana dimaksud dalam Peraturan Presiden Nomor 2 Tahun 2015 tentang Rencana Pembangunan Jangka Menengah Nasional Tahun 2015-2019;

- c. bahwa berdasarkan pertimbangan tersebut pada huruf a dan huruf b, perlu menetapkan Keputusan Kepala tentang Kinerja Program Kependudukan, Keluarga Berencana, dan Pembangunan Keluarga Tahun 2015;

Mengingat :

1. Undang-Undang Nomor 52 Tahun 2009 tentang Perkembangan Kependudukan dan Pembangunan Keluarga (Lembaran Negara Republik Indonesia Tahun 2009 Nomor 161, Tambahan Lembaran Negara Republik Indonesia Nomor 5080);
2. Undang-Undang Nomor 23 Tahun 2014 tentang Pemerintahan Daerah (Lembaran Negara Republik Indonesia Tahun 2014 Nomor 244, Tambahan Lembaran Negara Republik Indonesia Nomor 5587);
3. Peraturan Pemerintah Nomor 87 Tahun 2014 tentang Perkembangan Kependudukan dan Pembangunan Keluarga, Keluarga Berencana, dan Sistem Informasi Keluarga (Lembaran Negara Republik Indonesia Tahun 2014 Nomor 319, Tambahan Lembaran Negara Republik Indonesia Nomor 5614);
4. Keputusan Presiden Nomor 103 Tahun 2001 tentang Kedudukan, Tugas, Fungsi, Kewenangan, Susunan Organisasi, dan Tata Kerja Lembaga Pemerintah Non Kementerian, yang telah beberapa kali diubah, terakhir dengan Peraturan Presiden Nomor 3 Tahun 2013;
5. Keputusan Presiden Nomor 110 Tahun 2001 tentang Unit Organisasi dan Tugas Eselon I Lembaga Pemerintah Non Kementerian, yang telah beberapa kali diubah, terakhir dengan Peraturan Presiden Nomor 4 Tahun 2013;
6. Peraturan Presiden Nomor 2 Tahun 2015 tentang Rencana Pembangunan Jangka Menengah Nasional Tahun 2015-2019;

7. Peraturan Kepala Badan Kependudukan dan Keluarga Berencana Nasional Nomor 72/PER/B5/2011 tentang Organisasi dan Tata Kerja Badan Kependudukan dan Keluarga Berencana Nasional, sebagaimana telah diubah dengan Peraturan Kepala Badan Kependudukan dan Keluarga Berencana Nasional Nomor 273/PER/B4/2014;
8. Peraturan Kepala Badan Kependudukan dan Keluarga Berencana Nasional Nomor 82/PER/B5/2011 tentang Organisasi dan Tata Kerja Perwakilan Badan Kependudukan dan Keluarga Berencana Nasional Provinsi;

**MEMUTUSKAN:**

**Menetapkan : KEPUTUSAN KEPALA TENTANG KINERJA PROGRAM KEPENDUDUKAN, KELUARGA BERENCANA, DAN PEMBANGUNAN KELUARGA TAHUN 2015.**

**KESATU : Menetapkan Kinerja Program Kependudukan, Keluarga Berencana, dan Pembangunan Keluarga Tahun 2015 sebagaimana tercantum dalam lampiran keputusan ini yang merupakan satu kesatuan yang tidak terpisahkan.**

**KEDUA : Kinerja Program Kependudukan, Keluarga Berencana, dan Pembangunan Keluarga Tahun 2015 sebagaimana dimaksud dalam DIKTUM KESATU adalah bagi unit kerja di lingkungan Badan Kependudukan dan Keluarga Berencana Nasional, Perwakilan Badan Kependudukan dan Keluarga Berencana Nasional Provinsi, dan Pemerintah Provinsi Daerah Khusus Ibukota Jakarta.**

**KETIGA : Kinerja Program Kependudukan, Keluarga Berencana, dan Pembangunan Keluarga Tahun 2015 sebagaimana dimaksud dalam DIKTUM KESATU, merupakan alat ukur prestasi kerja yang terdiri dari Indikator Kinerja dan Sasaran Kinerja.**

**KEEMPAT** : Untuk tercapainya Indikator Kinerja dan Sasaran Kinerja sebagaimana dimaksud dalam DIKTUM KETIGA, Perwakilan Badan Kependudukan dan Keluarga Berencana Nasional Provinsi dan Pemerintah Provinsi Daerah Khusus Ibukota Jakarta wajib bermitra dengan Satuan Kerja Perangkat Daerah Pengelola Program Keluarga Berencana Kabupaten dan Kota serta mitra kerja lainnya.

**KELIMA** : Untuk tercapainya Indikator Kinerja dan Sasaran Kinerja sebagaimana dimaksud dalam DIKTUM KETIGA, dilakukan pembinaan, bimbingan, dan fasilitasi oleh Badan Kependudukan dan Keluarga Berencana Nasional sesuai dengan ketentuan dan peraturan perundang-undangan yang berlaku.

**KEENAM** : Evaluasi Kinerja Program Kependudukan, Keluarga Berencana, dan Pembangunan Keluarga Tahun 2015 dilaksanakan setiap bulan melalui forum Rapat Pengendalian Program.

**KETUJUH** : Unit kerja di lingkungan Badan Kependudukan dan Keluarga Berencana Nasional, Perwakilan Badan Kependudukan dan Keluarga Berencana Nasional Provinsi, dan Pemerintah Provinsi Daerah Khusus Ibukota Jakarta wajib melaporkan hasil pelaksanaan kinerja kepada Kepala Badan Kependudukan dan Keluarga Berencana Nasional setiap bulannya sesuai dengan tata cara pencatatan dan pelaporan yang berlaku.

**KEDELAPAN** : Apabila tidak memenuhi atau tidak mencapai sasaran kinerja sebagaimana dimaksud dalam DIKTUM KETIGA, unit kerja di lingkungan Badan Kependudukan dan Keluarga Berencana Nasional, Perwakilan Badan Kependudukan dan Keluarga Berencana Nasional Provinsi, dan Pemerintah Provinsi Daerah Khusus Ibukota Jakarta akan menerima konsekuensi sesuai dengan ketentuan dan peraturan perundang-undangan yang berlaku.


KESEMBILAN : Keputusan ini mulai berlaku sejak tanggal ditetapkan.

Ditetapkan di Jakarta  
pada tanggal 1 April 2015

AN. KEPALA BADAN KEPENDUDUKAN DAN  
KELUARGA BERENCANA NASIONAL,  
SEKRETARIS UTAMA,



Ir. AMBAR RAHAYU, MNS



**LAMPIRAN**  
**KONTRAK KINERJA PUSAT**  
**TAHUN 2015**



LAMPIRAN  
KEPUTUSAN KEPALA BADAN KEPENDUDUKAN  
DAN KELUARGA BERENCANA NASIONAL  
NOMOR 152/KEP/B/2015  
TENTANG KINERJA PROGRAM KEPENDUDUKAN, KELUARGA BERENCANA,  
DAN PEMBANGUNAN KELUARGA TAHUN 2015

DIREKTORAT PEMADUAN KEBIJAKAN PENGENDALIAN PENDUDUK

NO	INDIKATOR KINERJA	SASARAN KINERJA
1	Persentase fasilitas sinkronisasi kebijakan pengendalian kuantitas penduduk kepada Pemda Provinsi, Kabupaten/kota, dan K/L	30% sektor; 15% provinsi; 10% Kab/Kota

a.n. KEPALA BADAN KEPENDUDUKAN  
DAN KELUARGA BERENCANA NASIONAL,  
SEKRETARIS UTAMA,

DIREKTUR PEMADUAN KEBIJAKAN  
PENGENDALIAN PENDUDUK

Ir. AMBAR RAHAYU, MNS

SUNARTO, MPA, Ph.D

LAMPIRAN  
KEPUTUSAN KEPALA BADAN KEPENDUDUKAN  
DAN KELUARGA BERENCANA NASIONAL .  
NOMOR152/KEP/B/1/2015  
TENTANG KINERJA PROGRAM KEPENDUDUKAN, KELUARGA BERENCANA,  
DAN PEMBANGUNAN KELUARGA TAHUN 2015

DIREKTORAT PERENCANAAN PENGENDALIAN PENDUDUK

NO	INDIKATOR KINERJA	SASARAN KINERJA
1	Jumlah sektor yang menyepakati dan memanfaatkan parameter kependudukan untuk penyusunan rencana dan pelaksanaan program pembangunan	8 sektor

a.n. KEPALA BADAN KEPENDUDUKAN  
DAN KELUARGA BERENCANA NASIONAL,  
SEKRETARIS UTAMA,

DIREKTUR PERENCANAAN  
PENGENDALIAN PENDUDUK

Ir. AMBAR RAHAYU, MNS

Drs. SATRIJO P. HINDARTO, MSc.

DAN KELUARGA BERENCANA NASIONAL  
NOMOR 152/KEP/B1/2015  
TENTANG KINERJA PROGRAM KEPENDUDUKAN, KELUARGA BERENCANA,  
DAN PEMBANGUNAN KELUARGA TAHUN 2015

DIREKTORAT ANALISIS DAMPAK KEPENDUDUKAN

NO	INDIKATOR KINERJA	SASARAN KINERJA
1	Jumlah model solusi strategis dampak kependudukan sebagai rekomendasi pembangunan wilayah	4

a.n. KEPALA BADAN KEPENDUDUKAN  
DAN KELUARGA BERENCANA NASIONAL,  
SEKRETARIS UTAMA,

DIREKTUR ANALISIS DAMPAK  
KEPENDUDUKAN

Ir. AMBAR RAHAYU, MNS

Drs. SUYONO HADINOTO, MSc.

LAMPIRAN  
KEPUTUSAN KEPALA BADAN KEPENDUDUKAN  
DAN KELUARGA BERENCANA NASIONAL  
NOMOR 152/KEP/B1/2015  
TENTANG KINERJA PROGRAM KEPENDUDUKAN, KELUARGA BERENCANA,  
DAN PEMBANGUNAN KELUARGA TAHUN 2015

DIREKTORAT KERJA SAMA PENDIDIKAN KEPENDUDUKAN

NO	INDIKATOR KINERJA	SASARAN KINERJA
1	Persentase mitra kerja dan pengelola yang memiliki komitmen dalam pengelolaan dan pelaksanaan pendidikan kependudukan	100%

a.n. KEPALA BADAN KEPENDUDUKAN  
DAN KELUARGA BERENCANA NASIONAL,  
SEKRETARIS UTAMA,

Pih. DIREKTUR KERJA SAMA PENDIDIKAN  
KEPENDUDUKAN

Ir. AMBAR RAHAYU, MNS

SUNARTO, MPA, Ph.D

LAMPIRAN  
KEPUTUSAN KEPALA BADAN KEPENDUDUKAN  
DAN KELUARGA BERENCANA NASIONAL  
NOMOR 152/KEP/B1/2015  
TENTANG KINERJA PROGRAM KEPENDUDUKAN, KELUARGA BERENCANA,  
DAN PEMBANGUNAN KELUARGA TAHUN 2015

DIREKTORAT KESEHATAN REPRODUKSI

NO	INDIKATOR KINERJA	SASARAN KINERJA
1	Persentase faskes KB yang memiliki tenaga pelayanan KB yang memenuhi standar dalam melaksanakan promosi dan konseling kesehatan dan hak-hak reproduksi yang berkualitas	8%
2	Persentase Kelompok Sasaran (poktan/BKB-BKR-BKL-UPPKS dan PPKS) yang mendapatkan promosi dan konseling kesehatan, serta hak-hak reproduksi yang berkualitas (memenuhi standar)	5% dari 291.536(Sasaran faskes dan Kelompok kegiatan

DIREKTUR KESEHATAN REPRODUKSI

a.n. KEPALA BADAN KEPENDUDUKAN  
DAN KELUARGA BERENCANA NASIONAL,  
SEKRETARIS UTAMA,

Ir. AMBAR RAHAYU, MNS

dr. WICAKSONO, M.Kes

LAMPIRAN  
KEPUTUSAN KEPALA BADAN KEPENDUDUKAN  
DAN KELUARGA BERENCANA NASIONAL  
NOMOR 152/KEP/B/2015  
TENTANG KINERJA PROGRAM KEPENDUDUKAN, KELUARGA BERENCANA,  
DAN PEMBANGUNAN KELUARGA TAHUN 2015

DIREKTORAT BINA KESERTAAN KB JALUR SWASTA

NO	INDIKATOR KINERJA	SASARAN KINERJA
1	Persentase faskes dan jejaringnya yang memiliki tenaga kesehatan terstandarisasi/kompeten dalam pelayanan KB dan KR	8%
2	Persentase Peserta KB (PBI dan nonPBI) yang dilayani di Faskes Swasta dan jejaringnya	60%

a.n. KEPALA BADAN KEPENDUDUKAN  
DAN KELUARGA BERENCANA NASIONAL,  
SEKRETARIS UTAMA,

Pih. DIREKTUR BINA KESERTAAN KB  
JALUR SWASTA

Ir. AMBAR RAHAYU, MNS

Dra. INA AGUSTINA, MPH

LAMPIRAN  
KEPUTUSAN KEPALA BADAN KEPENDUDUKAN  
DAN KELUARGA BERENCANA NASIONAL  
NOMOR 152/KEP/B/12015  
TENTANG KINERJA PROGRAM KEPENDUDUKAN, KELUARGA BERENCANA,  
DAN PEMBANGUNAN KELUARGA TAHUN 2015

DIREKTORAT PEMBINAAN KESERTAAN BER-KB JALUR KHUSUS

NO	INDIKATOR KINERJA	SASARAN KINERJA
1	Persentase kabupaten (Kabupaten Galciltas) dan kota (Wilayah Miskin Perkotaan) yang difasilitasi dalam pembinaan kesertaan ber KB	12% Kabupaten Galciltas dan 25% Wilayah Kota
2	Persentase kesertaan KB Pria (Peserta KB Pria/PA)	3,8%

a.n. KEPALA BADAN KEPENDUDUKAN  
DAN KELUARGA BERENCANA NASIONAL,  
SEKRETARIS UTAMA,

DIREKTUR BINA KESERTAAN BER-KB  
JALUR WILAYAH DAN SASARAN KHUSUS

Ir. AMBAR RAHAYU, MNS

Drs. ARY GOEDADI

LAMPIRAN  
KEPUTUSAN KEPALA BADAN KEPENDUDUKAN  
DAN KELUARGA BERENCANA NASIONAL  
NOMOR 152/KEP/B1/2015  
TENTANG KINERJA PROGRAM KEPENDUDUKAN, KELUARGA BERENCANA,  
DAN PEMBANGUNAN KELUARGA TAHUN 2015

DIREKTORAT BINA KESERTAAN KB JALUR PEMERINTAH

NO	INDIKATOR KINERJA	SASARAN KINERJA
1	Persentase peserta KB bagi PUS yang mendapatkan jaminan ketersediaan alat dan obat kontrasepsi (alokon) melalui SJSN Kesehatan (PBI)	53%
2	Persentase faskes yang mendapatkan pemenuhan sarana, alokon sesuai dengan standar pelayanan KB	29,4%
3	Jumlah fasilitasi pembinaan kesertaan ber-KB Jalur Pemerintah	12 Kali Disetiap Provinsi

a.n. KEPALA BADAN KEPENDUDUKAN  
DAN KELUARGA BERENCANA NASIONAL,  
SEKRETARIS UTAMA,

DIREKTUR BINA KESERTAAN KB  
JALUR PEMERINTAH

Ir. AMBAR RAHAYU, MNS

I WAYAN SUNDRA, SH



LAMPIRAN  
KEPUTUSAN KEPALA BADAN KEPENDUDUKAN  
DAN KELUARGA BERENCANA NASIONAL  
NOMOR 152/KEP/B1/2015  
TENTANG KINERJA PROGRAM KEPENDUDUKAN, KELUARGA BERENCANA,  
DAN PEMBANGUNAN KELUARGA TAHUN 2015

DIREKTORAT BINA KELUARGA BALITA DAN ANAK

NO	INDIKATOR KINERJA	SASARAN KINERJA
1	Persentase keluarga yang mempunyai balita dan anak memahami dan melaksanakan pengasuhan dan pembinaan tumbuh kembang	50,20%
2	Persentase PUS anggota BKB yang mendapat pembinaan kesertaan ber-KB	80%

a.n. KEPALA BADAN KEPENDUDUKAN  
DAN KELUARGA BERENCANA NASIONAL,  
SEKRETARIS UTAMA,

Pih. DIREKTUR BINA KELUARGA BALITA  
DAN ANAK

Ir. AMBAR RAHAYU, MNS

Drs. SUGIYATNA, MM

LAMPIRAN  
KEPUTUSAN KEPALA BADAN KEPENDUDUKAN  
DAN KELUARGA BERENCANA NASIONAL  
NOMOR 152/KEP/B/2015  
TENTANG KINERJA PROGRAM KEPENDUDUKAN, KELUARGA BERENCANA,  
DAN PEMBANGUNAN KELUARGA TAHUN 2015

DIREKTORAT BINA KETAHANAN KELUARGA LANSIA DAN RENTAN

NO	INDIKATOR KINERJA	SASARAN KINERJA
1	Persentase Keluarga yang mempunyai Lansia dan Rentan yang memahami tentang Pembinaan Ketahanan Keluarga Lanjut Usia & Rentan	87.50%

a.n. KEPALA BADAN KEPENDUDUKAN  
DAN KELUARGA BERENCANA NASIONAL,  
SEKRETARIS UTAMA,

DIREKTUR BINA KETAHANAN KELUARGA  
LANSIA DAN RENTAN

Ir. AMBAR RAHAYU, MNS

Dra. ELIZABETH KUIJ

LAMPIRAN  
KEPUTUSAN KEPALA BADAN KEPENDUDUKAN  
DAN KELUARGA BERENCANA NASIONAL  
NOMOR 152/KEP/B/12/2015  
TENTANG KINERJA PROGRAM KEPENDUDUKAN, KELUARGA BERENCANA,  
DAN PEMBANGUNAN KELUARGA TAHUN 2015

**DIREKTORAT BINA KETAHANAN REMAJA**

NO	INDIKATOR KINERJA	SASARAN KINERJA
1	Indeks Pengetahuan Kesehatan Reproduksi Remaja (KRR)	48,4
2	Persentase PUS anggota BKR yang ber KB	74,0%

a.n. KEPALA BADAN KEPENDUDUKAN  
DAN KELUARGA BERENCANA NASIONAL,  
SEKRETARIS UTAMA,

DIREKTUR BINA KETAHANAN REMAJA

Ir. AMBAR RAHAYU, MNS

Drs. TEMAZARO ZEGA, M.Kes

LAMPIRAN  
KEPUTUSAN KEPALA BADAN KEPENDUDUKAN  
DAN KELUARGA BERENCANA NASIONAL  
NOMOR 152/KEP/B/12/2015  
TENTANG KINERJA PROGRAM KEPENDUDUKAN, KELUARGA BERENCANA,  
DAN PEMBANGUNAN KELUARGA TAHUN 2015

DIREKTORAT PEMBERDAYAAN EKONOMI KELUARGA

NO	INDIKATOR KINERJA	SASARAN KINERJA
1	Persentase PUS KPS anggota kelompok UPPKS yang mendapat pembinaan kesertaan ber-KB	68.50%

a.n. KEPALA BADAN KEPENDUDUKAN  
DAN KELUARGA BERENCANA NASIONAL,  
SEKRETARIS UTAMA,

Pih. DIREKTUR PEMBERDAYAAN  
EKONOMI KELUARGA

Ir. AMBAR RAHAYU, MNS

TOTO,SE

LAMPIRAN  
KEPUTUSAN KEPALA BADAN KEPENDUDUKAN  
DAN KELUARGA BERENCANA NASIONAL  
NOMOR 152/KEP/B1/2015  
TENTANG KINERJA PROGRAM KEPENDUDUKAN, KELUARGA BERENCANA,  
DAN PEMBANGUNAN KELUARGA TAHUN 2015

DIREKTORAT ADVOKASI DAN KIE

NO	INDIKATOR KINERJA	SASARAN KINERJA
1	Persentase stakeholder dan mitra kerja yang mendapatkan advokasi melalui media, audiensi, dan momentum KKBPk	82%
2	Persentase PUS, WUS, remaja dan keluarga yang mendapatkan informasi program KKBPk melalui media massa (cetak dan elektronik) dan media luar ruang, terutama media lini bawah (poster, leaflet, lembar balik, banner, media tradisional)	74%
3	Persentase PUS, WUS, remaja dan keluarga yang mendapatkan informasi program KKBPk melalui tenaga lini lapangan	39,1%

a.n. KEPALA BADAN KEPENDUDUKAN  
DAN KELUARGA BERENCANA NASIONAL,  
SEKRETARIS UTAMA,

DIREKTUR ADVOKASI DAN KIE

Ir. AMBAR RAHAYU, MNS

Drs. YUNUS P. NOYA, M.Si

LAMPIRAN  
KEPUTUSAN KEPALA BADAN KEPENDUDUKAN  
DAN KELUARGA BERENCANA NASIONAL  
NOMOR 152/KEP/B1/2015  
TENTANG KINERJA PROGRAM KEPENDUDUKAN, KELUARGA BERENCANA,  
DAN PEMBANGUNAN KELUARGA TAHUN 2015

DIREKTORAT BINA HUBUNGAN ANTAR LEMBAGA

NO	INDIKATOR KINERJA	SASARAN KINERJA
1	Persentase kerjasama antara BKKBN dengan stakeholder dan organisasi kemasyarakatan tingkat nasional dan daerah dalam implementasi program KKBPk	30%
2	Persentase pemerintah kabupaten dan kota yang mempunyai komitmen program KKBPk (kebijakan, kelembagaan, program, anggaran, sarana prasarana, dan SDM)	45%

a.n. KEPALA BADAN KEPENDUDUKAN  
DAN KELUARGA BERENCANA NASIONAL,  
SEKRETARIS UTAMA,

DIREKTUR BINA HUBUNGAN  
ANTAR LEMBAGA

Ir. AMBAR RAHAYU, MNS

Drs. SUKARDI, M.Kes

LAMPIRAN  
KEPUTUSAN KEPALA BADAN KEPENDUDUKAN  
DAN KELUARGA BERENCANA NASIONAL  
NOMOR 152/KEP/B/2015  
TENTANG KINERJA PROGRAM KEPENDUDUKAN, KELUARGA BERENCANA,  
DAN PEMBANGUNAN KELUARGA TAHUN 2015

DIREKTORAT BINA LINI LAPANGAN

NO	INDIKATOR KINERJA	SASARAN KINERJA
1	Persentase Kab dan Kota yang mempunyai Jumlah PLKB/PKB sesuai ratio yg memadai (1:2 ideal)	30%
2	Jumlah SDM Lini Lapangan yang Kompeten	806
3	Persentase pelaksanaan fasilitasi Peningkatan Pembinaan program KKBPK di Lini lapangan	100%

a.n. KEPALA BADAN KEPENDUDUKAN  
DAN KELUARGA BERENCANA NASIONAL,  
SEKRETARIS UTAMA,

DIREKTUR BINA LINI LAPANGAN

Ir. AMBAR RAHAYU, MNS

Dra. CHAMNAH WAHYUNI, MBA

LAMPIRAN  
KEPUTUSAN KEPALA BADAN KEPENDUDUKAN  
DAN KELUARGA BERENCANA NASIONAL  
NOMOR 152/KEP/B1/2015  
TENTANG KINERJA PROGRAM KEPENDUDUKAN, KELUARGA BERENCANA,  
DAN PEMBANGUNAN KELUARGA TAHUN 2015

DIREKTORAT PELAPORAN DAN STATISTIK

NO	INDIKATOR KINERJA	SASARAN KINERJA
1	Jumlah data dan informasi program KKBPK yang tersedia secara cepat, tepat, akurat, dan bermanfaat berbasis teknologi informasi	11
2	Jumlah mitra kerja dan stakeholders yang melakukan pengelolaan dan pemanfaatan data dan informasi program KKBPK	26
3	Jumlah tenaga pengelola yang kompeten dalam pengelolaan data dan informasi program KKBPK	591 orang

DIREKTUR PELAPORAN DAN STATISTIK

a.n. KEPALA BADAN KEPENDUDUKAN  
DAN KELUARGA BERENCANA NASIONAL,  
SEKRETARIS UTAMA,

Ir. AMBAR RAHAYU, MNS

Dra. THEODORA PANDJAITAN, M.Sc



LAMPIRAN  
KEPUTUSAN KEPALA BADAN KEPENDUDUKAN  
DAN KELUARGA BERENCANA NASIONAL  
NOMOR 152/KEP/B1/2015  
TENTANG KINERJA PROGRAM KEPENDUDUKAN, KELUARGA BERENCANA,  
DAN PEMBANGUNAN KELUARGA TAHUN 2015

DIREKTORAT TEKNOLOGI INFORMASI DAN DOKUMENTASI

NO	INDIKATOR KINERJA	SASARAN KINERJA
1	Indeks Kepuasan Layanan terhadap pemanfaatan STIK	3 dari skala 1-5

a.n. KEPALA BADAN KEPENDUDUKAN  
DAN KELUARGA BERENCANA NASIONAL,  
SEKRETARIS UTAMA,

DIREKTUR TEKNOLOGI INFORMASI DAN  
DOKUMENTASI

Ir. AMBAR RAHAYU, MNS

Drs. BAMBANG MARSUDI, MM

LAMPIRAN  
KEPUTUSAN KEPALA BADAN KEPENDUDUKAN  
DAN KELUARGA BERENCANA NASIONAL  
NOMOR 152/KEP/B1/2015  
TENTANG KINERJA PROGRAM KEPENDUDUKAN, KELUARGA BERENCANA,  
DAN PEMBANGUNAN KELUARGA TAHUN 2015

PUSAT PENDIDIKAN DAN PELATIHAN KEPENDUDUKAN DAN KB

NO	INDIKATOR KINERJA	SASARAN KINERJA
1	Persentase SDM Aparatur dan tenaga fungsional meningkat kualitasnya	60%

a.n. KEPALA BADAN KEPENDUDUKAN  
DAN KELUARGA BERENCANA NASIONAL,  
SEKRETARIS UTAMA,

KEPALA PUSAT PENDIDIKAN DAN  
PELATIHAN KEPENDUDUKAN DAN KB

Ir. AMBAR RAHAYU, MNS

Dra. SRI MURTINGSIH, MS

LAMPIRAN  
KEPUTUSAN KEPALA BADAN KEPENDUDUKAN  
DAN KELUARGA BERENCANA NASIONAL  
NOMOR 152/KEP/B/1/2015  
TENTANG KINERJA PROGRAM KEPENDUDUKAN, KELUARGA BERENCANA,  
DAN PEMBANGUNAN KELUARGA TAHUN 2015

PUSAT PELATIHAN DAN KERJASAMA INTERNASIONAL KEPENDUDUKAN DAN KB

NO	INDIKATOR KINERJA	SASARAN KINERJA
1	Jumlah SDM Aparatur yang Meningkatkan Kualitasnya Melalui Program Pendidikan ke Luar Negeri	40

a.n. KEPALA BADAN KEPENDUDUKAN  
DAN KELUARGA BERENCANA NASIONAL,  
SEKRETARIS UTAMA,

KEPALA PUSAT PELATIHAN DAN KERJASAMA  
INTERNASIONAL KEPENDUDUKAN DAN KB

Ir. AMBAR RAHAYU, MNS

Ir. SITI FATHONAH, MPH

LAMPIRAN  
KEPUTUSAN KEPALA BADAN KEPENDUDUKAN  
DAN KELUARGA BERENCANA NASIONAL  
NOMOR 152/KEP/B1/2015  
TENTANG KINERJA PROGRAM KEPENDUDUKAN, KELUARGA BERENCANA,  
DAN PEMBANGUNAN KELUARGA TAHUN 2015

**PUSAT PENELITIAN DAN PENGEMBANGAN KEPENDUDUKAN**

NO	INDIKATOR KINERJA	SASARAN KINERJA
1	Hasil Penelitian dan Pengembangan Kependudukan (dokumen)	16

a.n. KEPALA BADAN KEPENDUDUKAN  
DAN KELUARGA BERENCANA NASIONAL,  
SEKRETARIS UTAMA,

KEPALA PUSAT PENELITIAN DAN  
PENGEMBANGAN KEPENDUDUKAN

Ir. AMBAR RAHAYU, MNS

Dra. FLOURISA JULIAAN S., M.KM

LAMPIRAN  
KEPUTUSAN KEPALA BADAN KEPENDUDUKAN  
DAN KELUARGA BERENCANA NASIONAL  
NOMOR 152/KEP/B/2015  
TENTANG KINERJA PROGRAM KEPENDUDUKAN, KELUARGA BERENCANA,  
DAN PEMBANGUNAN KELUARGA TAHUN 2015

PUSAT PENELITIAN DAN PENGEMBANGAN KB DAN KS

NO	INDIKATOR KINERJA	SASARAN KINERJA
1	Hasil Penelitian dan Pengembangan KB dan KS (dokumen)	14

a.n. KEPALA BADAN KEPENDUDUKAN  
DAN KELUARGA BERENCANA NASIONAL,  
SEKRETARIS UTAMA,

KEPALA PUSAT PENELITIAN DAN  
PENGEMBANGAN KB DAN KS

Ir. AMBAR RAHAYU, MNS

Drs. BENYAMIN BENU, M.Si

LAMPIRAN  
KEPUTUSAN KEPALA BADAN KEPENDUDUKAN  
DAN KELUARGA BERENCANA NASIONAL  
NOMOR 152/KEP/B/1/2015  
TENTANG KINERJA PROGRAM KEPENDUDUKAN, KELUARGA BERENCANA,  
DAN PEMBANGUNAN KELUARGA TAHUN 2015

BIRO PERENCANAAN

NO	INDIKATOR KINERJA	SASARAN KINERJA
1	Jumlah Perencanaan Program dan Anggaran yang mengacu pada pendekatan kerangka pengeluaran jangka menengah, penganggaran terpadu dan berbasis kinerja	3

a.n. KEPALA BADAN KEPENDUDUKAN  
DAN KELUARGA BERENCANA NASIONAL,  
SEKRETARIS UTAMA,

KEPALA BIRO PERENCANAAN

Ir. AMBAR RAHAYU, MNS

Drs. IPIN Z.A. HUSNI, MPA

LAMPIRAN  
KEPUTUSAN KEPALA BADAN KEPENDUDUKAN  
DAN KELUARGA BERENCANA NASIONAL  
NOMOR 152/KEP/B/12/2015  
TENTANG KINERJA PROGRAM KEPENDUDUKAN, KELUARGA BERENCANA,  
DAN PEMBANGUNAN KELUARGA TAHUN 2015

BIRO KEPEGAWAIAN

NO	INDIKATOR KINERJA	SASARAN KINERJA
1	Persentase Pelayanan Administrasi Kepegawaian yang Efektif dan Efisien	100
2	Persentase Pengelolaan SDM Aparatur Sipil Negara yang Optimal	60

a.n. KEPALA BADAN KEPENDUDUKAN  
DAN KELUARGA BERENCANA NASIONAL,  
SEKRETARIS UTAMA,

KEPALA BIRO KEPEGAWAIAN

Ir. AMBAR RAHAYU, MNS

Dra. RETNO MUNFAATI,MM

LAMPIRAN  
KEPUTUSAN KEPALA BADAN KEPENDUDUKAN  
DAN KELUARGA BERENCANA NASIONAL  
NOMOR 152/KEP/B/1/2015  
TENTANG KINERJA PROGRAM KEPENDUDUKAN, KELUARGA BERENCANA,  
DAN PEMBANGUNAN KELUARGA TAHUN 2015

BIRO KEUANGAN DAN BMN

NO	INDIKATOR KINERJA	SASARAN KINERJA
1	Persentase Laporan Keuangan & BMN yang dapat diselesaikan tepat waktu, akuntabel, kredibel dan memenuhi standar kepatutan	100%

a.n. KEPALA BADAN KEPENDUDUKAN  
DAN KELUARGA BERENCANA NASIONAL,  
SEKRETARIS UTAMA,

KEPALA BIRO KEUANGAN DAN BMN

Ir. AMBAR RAHAYU, MNS

DARLIS DARWIS, SE, MM



LAMPIRAN  
KEPUTUSAN KEPALA BADAN KEPENDUDUKAN  
DAN KELUARGA BERENCANA NASIONAL  
NOMOR 152/KEP/B/1/2015  
TENTANG KINERJA PROGRAM KEPENDUDUKAN, KELUARGA BERENCANA,  
DAN PEMBANGUNAN KELUARGA TAHUN 2015

**BIRO HUKUM, ORGANISASI, DAN HUMAS**

NO	INDIKATOR KINERJA	SASARAN KINERJA
1	Jumlah Peraturan Perundangan-undangan yang terfasilitasi dan Fasilitasi Pembentukan Kelembagaan Pengendalian Penduduk dan KB di Kabupaten/Kota	4

a.n. KEPALA BADAN KEPENDUDUKAN  
DAN KELUARGA BERENCANA NASIONAL,  
SEKRETARIS UTAMA,

KEPALA BIRO HUKUM, ORGANISASI, DAN  
HUMAS

Ir. AMBAR RAHAYU, MNS

SETIA EDI, SE, M.Kes

LAMPIRAN  
KEPUTUSAN KEPALA BADAN KEPENDUDUKAN  
DAN KELUARGA BERENCANA NASIONAL  
NOMOR 152/KEP/B1/2015  
TENTANG KINERJA PROGRAM KEPENDUDUKAN, KELUARGA BERENCANA,  
DAN PEMBANGUNAN KELUARGA TAHUN 2015

**BIRO UMUM**

NO	INDIKATOR KINERJA	SASARAN KINERJA
1	Indeks Kepuasan Pelayanan Kerumah-tanggaan	skala 3 (1-4)
2	Indeks Kepuasan Pelayanan Pemeliharaan Sarana Prasarana Perkantoran	skala 3 (1-4)
3	Indeks Kepuasan Pelayanan Administrasi Perkantoran, Keprotokolian dan Keamanan	skala 3 (1-4)

a.n. KEPALA BADAN KEPENDUDUKAN  
DAN KELUARGA BERENCANA NASIONAL,  
SEKRETARIS UTAMA,

KEPALA BIRO UMUM

Ir. AMBAR RAHAYU, MNS

Drs. JUPRI YASIN, MM

LAMPIRAN  
KEPUTUSAN KEPALA BADAN KEPENDUDUKAN  
DAN KELUARGA BERENCANA NASIONAL  
NOMOR 152/KEP/B1/2015  
TENTANG KINERJA PROGRAM KEPENDUDUKAN, KELUARGA BERENCANA,  
DAN PEMBANGUNAN KELUARGA TAHUN 2015

INSPEKTORAT WILAYAH I

NO	INDIKATOR KINERJA	SASARAN KINERJA
1	Jumlah laporan hasil pengawasan pengelolaan program KKBPK di wilayah I	14 Satker

a.n. KEPALA BADAN KEPENDUDUKAN  
DAN KELUARGA BERENCANA NASIONAL,  
SEKRETARIS UTAMA,

INSPEKTORAT WILAYAH I

Ir. AMBAR RAHAYU, MNS

Dra. WIDATI, MM

LAMPIRAN  
KEPUTUSAN KEPALA BADAN KEPENDUDUKAN  
DAN KELUARGA BERENCANA NASIONAL  
NOMOR 152/KEP/B1/2015  
TENTANG KINERJA PROGRAM KEPENDUDUKAN, KELUARGA BERENCANA,  
DAN PEMBANGUNAN KELUARGA TAHUN 2015

INSPEKTORAT WILAYAH II

NO	INDIKATOR KINERJA	SASARAN KINERJA
1	Jumlah laporan hasil pengawasan pengelolaan program KKBPK di wilayah II	14 Satker

a.n. KEPALA BADAN KEPENDUDUKAN  
DAN KELUARGA BERENCANA NASIONAL,  
SEKRETARIS UTAMA,

INSPEKTORAT WILAYAH II

Ir. AMBAR RAHAYU, MNS

Drs. MARTHEN KOYARI, M.Kes

LAMPIRAN  
KEPUTUSAN KEPALA BADAN KEPENDUDUKAN  
DAN KELUARGA BERENCANA NASIONAL  
NOMOR 152/KEP/B/12015  
TENTANG KINERJA PROGRAM KEPENDUDUKAN, KELUARGA BERENCANA,  
DAN PEMBANGUNAN KELUARGA TAHUN 2015

INSPEKTORAT WILAYAH III

NO	INDIKATOR KINERJA	SASARAN KINERJA
1	Jumlah laporan hasil pengawasan pengelolaan program KKBPK di wilayah III	14 Satker

a.n. KEPALA BADAN KEPENDUDUKAN  
DAN KELUARGA BERENCANA NASIONAL,  
SEKRETARIS UTAMA,

INSPEKTORAT WILAYAH III

Ir. AMBAR RAHAYU, MNS

Drs. AIDIN TENTRAMIN, MA

**LAMPIRAN**  
**KONTRAK KINERJA PROVINSI**  
**TAHUN 2015**

LAMPIRAN  
 KEPUTUSAN KEPALA BADAN KEPENDUDUKAN  
 DAN KELUARGA BERENCANA NASIONAL  
 NOMOR 152/KEP/B/2015  
 TENTANG KINERJA PROGRAM KEPENDUDUKAN, KELUARGA BERENCANA,  
 DAN PEMBANGUNAN KELUARGA TAHUN 2015

PEMERINTAH PROVINSI DKI JAKARTA

NO	INDIKATOR KONTRAK KINERJA PROVINSI	SASARAN 2015
1	Angka Prevalensi Penggunaan Kontrasepsi (CPR)	55,8
2	Persentase Kebutuhan ber-KB yang tidak terpenuhi (Unmet Need)	8,8
3	Jumlah Peserta KB Baru PB (Juta)	242.958
4	Jumlah Peserta KB Aktif PA (Juta)	1.116.715
5	Persentase Peserta KB dengan menggunakan metode kontrasepsi jangka panjang (MKJP)	23,9
6	Persentase Kesertaan KB Pria (PA) (MOP+KONDOM)	7,5
7	Persentase PUS yang memiliki pengetahuan dan pemahaman tentang semua jenis kontrasepsi modern	32,3
8	Persentase PUS anggota Poktan BKB, BKR, BKL, UPPKS yang ber-KB: a. Persentase PUS anggota BKB yang ber-KB b. Persentase PUS anggota BKR yang ber-KB c. Persentase PUS anggota BKL yang ber-KB d. Persentase PUS anggota UPPKS yang ber-KB	- 80,3 69,4 63,3 85,7
9	Indeks Pengetahuan remaja tentang Kesehatan Reproduksi Remaja (KRR)	55,9
10	Persentase Sasaran yang mendapatkan promosi dan Konseling Kesehatan	5,0
11	Angka kelahiran pada remaja usia 15-19 tahun (ASFR 15-19 tahun)	19,2
12	Persentase masyarakat yang mengetahui isu kependudukan	38,0
13	Persentase Provinsi, Kab/Kota yang memasukkan isu kependudukan ke dalam Renstrada	-
14	Laporan Realisasi Triwulanan Kabupaten dan Kota penerima DAK tahun 2015	-
15	Jumlah ketersediaan data dan informasi (pendataan keluarga) yang akurat dan tepat waktu	100
16	Laporan Keuangan dan Pengelolaan BMN	100
17	Persentase temuan eksternal dan internal yang selesai ditindaklanjuti sesuai dengan ketentuan	100
18	Jumlah mitra kerja dan tenaga lini lapangan yang di lathi: a. Tokoh agama, tokoh masyarakat dan tokoh adat b. Refreshinga PLKB/PKB (PNS dan Non PNS) c. Pelatihan teknis bagi PLKB/PKB d. Pelatihan teknis IUD dan Implant bagi Dokter e. Pelatihan teknis IUD dan Implant bagi Bidan f. Pelatihan teknis MOP bagi Dokter g. Pelatihan teknis MOW bagi Dokter	- 22 90 192 123 110 21 21
19	Pemetaan Urusan Bidang Pengendalian Penduduk dan KB dalam penguatan program KKBPK	50

a.n. KEPALA BADAN KEPENDUDUKAN  
 DAN KELUARGA BERENCANA NASIONAL

KEPALA BADAN PEMBERDAYAAN  
 MASYARAKAT, PEREMPUAN DAN KB

Ir. AMBAR RAHAYU, MNS

dr. DIEN EMAWATI, M.Kes

LAMPIRAN  
KEPUTUSAN KEPALA BADAN KEPENDUDUKAN  
DAN KELUARGA BERENCANA NASIONAL  
NOMOR 152/KEP/B1/2015  
TENTANG KINERJA PROGRAM KEPENDUDUKAN, KELUARGA BERENCANA,  
DAN PEMBANGUNAN KELUARGA TAHUN 2015

PERWAKILAN BKKBN PROVINSI JAWA BARAT

NO	INDIKATOR KONTRAK KINERJA PROVINSI	SASARAN 2015
1	Angka Prevalensi Penggunaan Kontrasepsi (CPR)	63,5
2	Persentase Kebutuhan ber-KB yang tidak terpenuhi (Unmet Need)	8,6
3	Jumlah Peserta KB Baru PB (Juta)	1.432.171
4	Jumlah Peserta KB Aktif PA (Juta)	5.801.118
5	Persentase Peserta KB dengan menggunakan metode kontrasepsi jangka panjang (MKJP)	16,7
6	Persentase Kesertaan KB Pria (PA) (MOP+KONDOM)	3,2
7	Persentase PUS yang memiliki pengetahuan dan pemahaman tentang semua jenis kontrasepsi modern	14,2
8	Persentase PUS anggota Pokan BKB, BKR, BKL, UPPKS yang ber-KB: a. Persentase PUS anggota BKB yang ber-KB b. Persentase PUS anggota BKR yang ber-KB c. Persentase PUS anggota BKL yang ber-KB d. Persentase PUS anggota UPPKS yang ber-KB	- 78,3 73,7 64,9 56,3
9	Indeks Pengetahuan remaja tentang Kesehatan Reproduksi Remaja (KRR)	47,3
10	Persentase Sasaran yang mendapatkan promosi dan Konseling Kesehatan	5,0
11	Angka kelahiran pada remaja usia 15-19 tahun (ASFR 15-19 tahun)	49,8
12	Persentase masyarakat yang mengetahui isu kependudukan	39,0
13	Persentase Provinsi, Kab/Kota yang memasukkan isu kependudukan ke dalam Renstrada	40,0
14	Laporan Realisasi Triwulanan Kabupaten dan Kota penerima DAK tahun 2015	100
15	Jumlah ketersediaan data dan iformasi (pendataan keluarga) yang akurat dan tepat waktu	100
16	Laporan Keuangan dan Pengelolaan BMN	100
17	Persentase temuan eksternal dan internal yang selesai ditindaklanjuti sesuai dengan ketentuan	100
18	Jumlah mitra kerja dan tenaga lini lapangan yang di latih: a. Tokoh agama, tokoh masyarakat dan tokoh adat b. Refreshinga PLKB/PKB (PNS dan Non PNS) c. Pelatihan teknis bagi PLKB/PKB d. Pelatihan teknis IUD dan Implant bagi Dokter e. Pelatihan teknis IUD dan Implant bagi Bidan f. Pelatihan teknis MOP bagi Dokter g. Pelatihan teknis MOW bagi Dokter	- 160 1.200 1.210 150 420 36 36
19	Pemetaan Urusan Bidang Pengendalian Penduduk dan KB dalam penguatan program KKBPK	50

a.n. KEPALA BADAN KEPENDUDUKAN  
DAN KELUARGA BERENCANA NASIONAL

KEPALA PERWAKILAN BKKBN  
PROVINSI JAWA BARAT

Ir. AMBAR RAHAYU, MNS

Drs. SUGILAR



LAMPIRAN  
 KEPUTUSAN KEPALA BADAN KEPENDUDUKAN  
 DAN KELUARGA BERENCANA NASIONAL  
 NOMOR 152/KEP/B/1/2015  
 TENTANG KINERJA PROGRAM KEPENDUDUKAN, KELUARGA BERENCANA,  
 DAN PEMBANGUNAN KELUARGA TAHUN 2015

PERWAKILAN BKKBN PROVINSI D.I. YOGYAKARTA

NO	INDIKATOR KONTRAK KINERJA PROVINSI	SASARAN 2015
1	Angka Prevalensi Penggunaan Kontrasepsi (CPR)	62,6
2	Persentase Kebutuhan ber-KB yang tidak terpenuhi (Unmet Need)	7,3
3	Jumlah Peserta KB Baru PB (Juta)	76.261
4	Jumlah Peserta KB Aktif PA (Juta)	402.544
5	Persentase Peserta KB dengan menggunakan metode kontrasepsi Jangka panjang (MK,JP)	36,2
6	Persentase Kesertaan KB Pria (PA) (MOP+KONDOM)	11,4
7	Persentase PUS yang memiliki pengetahuan dan pemahaman tentang semua jenis kontrasepsi modern	17,2
8	Persentase PUS anggota Poklan BKB, BKR, BKL, UPPKS yang ber-KB:	-
	a. Persentase PUS anggota BKB yang ber-KB	87,5
	b. Persentase PUS anggota BKR yang ber-KB	83,2
	c. Persentase PUS anggota BKL yang ber-KB	76,1
	d. Persentase PUS anggota UPPKS yang ber-KB	68,1
9	Indeks Pengetahuan remaja tentang Kesehatan Reproduksi Remaja (KRR)	62,0
10	Persentase Sasaran yang mendapatkan promosi dan Konseling	5,0
11	Angka kelahiran pada remaja usia 15-19 tahun (ASFR 15-19 tahun)	30,7
12	Persentase masyarakat yang mengetahui isu kependudukan	43,0
13	Persentase Provinsi, Kab/Kota yang memasukkan isu kependudukan ke dalam Renstrada	40,0
14	Laporan Realisasi Triwulanan Kabupaten dan Kota penerima DAK tahun 2015	100
15	Jumlah ketersediaan data dan informasi (pendataan keluarga) yang akurat dan tepat waktu	100
16	Laporan Keuangan dan Pengelolaan BMN	100
17	Persentase temuan eksternal dan internal yang selesai ditindaklanjuti sesuai dengan ketentuan	100
18	Jumlah mitra kerja dan tenaga lini lapangan yang di latih:	-
	a. Tokoh agama, tokoh masyarakat dan tokoh adat	33
	b. Refreshinga PLKB/PKB (PNS dan Non PNS)	70
	c. Pelatihan teknis bagi PLKB/PKB	70
	d. Pelatihan teknis IUD dan Implant bagi Dokter	75
	e. Pelatihan teknis IUD dan Implant bagi Bidan	90
	f. Pelatihan teknis MOP bagi Dokter	-
	g. Pelatihan teknis MOW bagi Dokter	-
19	Pemetaan Urusan Bidang Pengendalian Penduduk dan KB dalam penguatan program KKBPK	50

a.n. KEPALA BADAN KEPENDUDUKAN  
 DAN KELUARGA BERENCANA NASIONAL

KEPALA PERWAKILAN BKKBN  
 PROVINSI D.I. YOGYAKARTA

Ir. AMBAR RAHAYU, MNS

Dra. HITIMA WARDHANI, MPH

LAMPIRAN  
 KEPUTUSAN KEPALA BADAN KEPENDUDUKAN  
 DAN KELUARGA BERENCANA NASIONAL  
 NOMOR 152/KEP/B/2015  
 TENTANG KINERJA PROGRAM KEPENDUDUKAN, KELUARGA BERENCANA,  
 DAN PEMBANGUNAN KELUARGA TAHUN 2015

PERWAKILAN BKKBN PROVINSI JAWA TIMUR

NO	INDIKATOR KONTRAK KINERJA PROVINSI	SASARAN 2015
1	Angka Prevalensi Penggunaan Kontrasepsi (CPR)	65,3
2	Persentase Kebutuhan ber-KB yang tidak terpenuhi (Unmet Need)	7,3
3	Jumlah Peserta KB Baru PB (Juta)	1.107.445
4	Jumlah Peserta KB Aktif PA (Juta)	5.066.888
5	Persentase Peserta KB dengan menggunakan metode kontrasepsi jangka panjang (MKJP)	21,2
6	Persentase Kesetiaan KB Pria (PA) (MOP+KONDOM)	3,0
7	Persentase PUS yang memiliki pengetahuan dan pemahaman tentang semua jenis kontrasepsi modern	6,9
8	Persentase PUS anggota Poktan BKB, BKR, BKL, UPPKS yang ber-KB: a. Persentase PUS anggota BKB yang ber-KB b. Persentase PUS anggota BKR yang ber-KB c. Persentase PUS anggota BKL yang ber-KB d. Persentase PUS anggota UPPKS yang ber-KB	- 82,2 79,4 70,3 60,6
9	Indeks Pengetahuan remaja tentang Kesehatan Reproduksi Remaja (KRR)	49,6
10	Persentase Sasaran yang mendapatkan promosi dan Konseling	5,0
11	Angka kelahiran pada remaja usia 15-19 tahun (ASFR 15-19 tahun)	50,8
12	Persentase masyarakat yang mengetahui isu kependudukan	40,0
13	Persentase Provinsi, Kab/Kota yang memasukkan isu kependudukan ke dalam Renstrada	40,0
14	Laporan Realisasi Tawulan Kabupaten dan Kota penerima DAK tahun 2015	100
15	Jumlah ketersediaan data dan informasi (pendataan keluarga) yang akurat dan tepat waktu	100
16	Laporan Keuangan dan Pengelolaan BMN	100
17	Persentase temuan eksternal dan internal yang selesai ditindaklanjuti sesuai dengan ketentuan	100
18	Jumlah mitra kerja dan tenaga lini lapangan yang di latih: a. Tokoh agama, tokoh masyarakat dan tokoh adat b. Refreshinga PLKB/PKB (PNS dan Non PNS) c. Pelatihan teknis bagi PLKB/PKB d. Pelatihan teknis IUD dan Implant bagi Dokter e. Pelatihan teknis IUD dan Implant bagi Bidan f. Pelatihan teknis MOP bagi Dokter g. Pelatihan teknis MOW bagi Dokter	- 60 450 1.350 270 660 60 63
19	Pemetaan Urusan Bidang Pengendalian Penduduk dan KB dalam penguatan program KKBPK	50

a.n. KEPALA BADAN KEPENDUDUKAN  
 DAN KELUARGA BERENCANA NASIONAL

KEPALA PERWAKILAN BKKBN  
 PROVINSI JAWA TIMUR

Ir. AMBAR RAHAYU, MNS

Ir. DWI LISTYAWARDANI, MSc., DIP. C

LAMPIRAN  
KEPUTUSAN KEPALA BADAN KEPENDUDUKAN  
DAN KELUARGA BERENCANA NASIONAL  
NOMOR 152/KEP/B/2015  
TENTANG KINERJA PROGRAM KEPENDUDUKAN, KELUARGA BERENCANA,  
DAN PEMBANGUNAN KELUARGA TAHUN 2015

PERWAKILAN BKKBN PROVINSI JAWA TENGAH

NO	INDIKATOR KONTRAK KINERJA PROVINSI	SASARAN 2015
1	Angka Prevalensi Penggunaan Kontrasepsi (CPR)	65,1
2	Persentase Kebutuhan ber-KB yang tidak terpenuhi (Unmet Need)	9,6
3	Jumlah Peserta KB Baru PB (Juta)	855.732
4	Jumlah Peserta KB Aktif PA (Juta)	4.257.792
5	Persentase Peserta KB dengan menggunakan metode kontrasepsi jangka panjang (MKJP)	25,7
6	Persentase Kesetiaan KB Pria (PA) (MOP+KONDOM)	6,4
7	Persentase PUS yang memiliki pengetahuan dan pemahaman tentang semua jenis kontrasepsi modern	27,6
8	Persentase PUS anggota Poklan BKB, BKR, BKL, UPPKS yang ber-KB: a. Persentase PUS anggota BKB yang ber-KB b. Persentase PUS anggota BKR yang ber-KB c. Persentase PUS anggota BKL yang ber-KB d. Persentase PUS anggota UPPKS yang ber-KB	- 82,4 77,6 69,7 70,5
9	Indeks Pengetahuan remaja tentang Kesehatan Reproduksi Remaja (KRR)	53,2
10	Persentase Sasaran yang mendapatkan promosi dan Konseling Kesehatan	5,0
11	Angka kelahiran pada remaja usia 15-19 tahun (ASFR 15-19 tahun)	33,5
12	Persentase masyarakat yang mengetahui isu kependudukan	40,0
13	Persentase Provinsi, Kab/Kota yang memasukkan isu kependudukan ke dalam Renstrada	40,0
14	Laporan Realisasi Tnwlunan Kabupaten dan Kota penerima DAK tahun 2015	100
15	Jumlah ketersediaan data dan iformasi (pendataan keluarga) yang akurat dan tepat waktu	100
16	Laporan Keuangan dan Pengelolaan BMN	100
17	Persentase temuan eksternal dan internal yang selesai ditindaklanjuti sesuai dengan ketentuan	100
18	Jumlah mitra kerja dan tenaga lini lapangan yang di latih: a. Tokoh agama, tokoh masyarakat dan tokoh adat b. Refreshinga PLKB/PKB (PNS dan Non PNS) c. Pelatihan teknis bagi PLKB/PKB d. Pelatihan teknis IUD dan Implant bagi Dokter e. Pelatihan teknis IUD dan Implant bagi Bidan f. Pelatihan teknis MOP bagi Dokter g. Pelatihan teknis MOW bagi Dokter	- 35 425 420 195 690 53 53
19	Pemetaan Urusan Bidang Pengendalian Penduduk dan KB dalam penguatan program KKBPK	50

a.n. KEPALA BADAN KEPENDUDUKAN  
DAN KELUARGA BERENCANA NASIONAL

KEPALA PERWAKILAN BKKBN  
PROVINSI JAWA TENGAH

Ir. AMBAR RAHAYU, MNS

Dra. TJONDRORINI, M.Kes

LAMPIRAN  
 KEPUTUSAN KEPALA BADAN KEPENDUDUKAN  
 DAN KELUARGA BERENCANA NASIONAL  
 NOMOR 152/KEP/B1/2015  
 TENTANG KINERJA PROGRAM KEPENDUDUKAN, KELUARGA BERENCANA,  
 DAN PEMBANGUNAN KELUARGA TAHUN 2015

PERWAKILAN BKKBN PROVINSI BALI

NO	INDIKATOR KONTRAK KINERJA PROVINSI	SASARAN 2015
1	Angka Prevalensi Penggunaan Kontrasepsi (CPR)	61,3
2	Persentase Kebutuhan ber-KB yang tidak terpenuhi (Unmet Need)	9,4
3	Jumlah Peserta KB Baru PB (Juta)	87.419
4	Jumlah Peserta KB Aktif PA (Juta)	498.934
5	Persentase Peserta KB dengan menggunakan metode kontrasepsi Jangka panjang (MKJP)	43,8
6	Persentase Kesertaan KB Pria (PA) (MOP+KONDOM)	7,0
7	Persentase PUS yang memiliki pengetahuan dan pemahaman tentang semua jenis kontrasepsi modern	14,9
8	Persentase PUS anggota Poktan BKB, BKR, BKL, UPPKS yang ber-KB: a. Persentase PUS anggota BKB yang ber-KB b. Persentase PUS anggota BKR yang ber-KB c. Persentase PUS anggota BKL yang ber-KB d. Persentase PUS anggota UPPKS yang ber-KB	- 86,1 80,5 72,1 40,5
9	Indeks Pengetahuan remaja tentang Kesehatan Reproduksi Remaja (KRR)	58,2
10	Persentase Sasaran yang mendapatkan promosi dan konseling	5,0
11	Angka kelahiran pada remaja usia 15-19 tahun (ASFR 15-19 tahun)	46,0
12	Persentase masyarakat yang mengetahui isu kependudukan	45,0
13	Persentase Provinsi, Kab/Kota yang memasukkan isu kependudukan ke dalam Renstrada	40,0
14	Laporan Realisasi Triwulanan Kabupaten dan Kota penerima DAK tahun 2015	100
15	Jumlah ketersediaan data dan informasi (pendataan keluarga) yang akurat dan tepat waktu	100
16	Laporan Keuangan dan Pengelolaan BMN	100
17	Persentase temuan eksternal dan internal yang selesai ditindaklanjuti sesuai dengan ketentuan	100
18	Jumlah mitra kerja dan tenaga lini lapangan yang di latih: a. Tokoh agama, tokoh masyarakat dan tokoh adat b. Refreshinga PLKB/PKB (PNS dan Non PNS) c. Pelatihan teknis bagi PLKB/PKB d. Pelatihan teknis IUD dan Implant bagi Dokter e. Pelatihan teknis IUD dan Implant bagi Bidan f. Pelatihan teknis MOP bagi Dokter g. Pelatihan teknis MOW bagi Dokter	- 21 81 441 60 60 30 30
19	Pemetaan Urusan Bidang Pengendalian Penduduk dan KB dalam penguatan program KKBPK	50

a.n. KEPALA BADAN KEPENDUDUKAN  
 DAN KELUARGA BERENCANA NASIONAL

KEPALA PERWAKILAN BKKBN  
 PROVINSI BALI

Jr. AMBAR RAHAYU, MNS

IDA BAGUS WIRAMA SH, M.Kes

LAMPIRAN  
 KEPUTUSAN KEPALA BADAN KEPENDUDUKAN  
 DAN KELUARGA BERENCANA NASIONAL  
 NOMOR 152/KEP/B1/2015  
 TENTANG KINERJA PROGRAM KEPENDUDUKAN, KELUARGA BERENCANA,  
 DAN PEMBANGUNAN KELUARGA TAHUN 2015

PERWAKILAN BKKBN PROVINSI ACEH

NO	INDIKATOR KONTRAK KINERJA PROVINSI	SASARAN 2015
1	Angka Prevalensi Penggunaan Kontrasepsi (CPR)	46,5
2	Persentase Kebutuhan ber-KB yang tidak terpenuhi (Umret Need)	10,2
3	Jumlah Peserta KB Baru PB (Juta)	106.898
4	Jumlah Peserta KB Aktif PA (Juta)	412.735
5	Persentase Peserta KB dengan menggunakan metode kontrasepsi jangka panjang (MKJP)	10,9
6	Persentase Kesertaan KB Pria (PA) (MOP+KONDOM)	3,3
7	Persentase PUS yang memiliki pengetahuan dan pemahaman tentang semua jenis kontrasepsi modern	29,3
8	Persentase PUS anggota Poktan BKB, BKR, BKL, UPPKS yang ber-KB: a. Persentase PUS anggota BKB yang ber-KB b. Persentase PUS anggota BKR yang ber-KB c. Persentase PUS anggota BKL yang ber-KB d. Persentase PUS anggota UPPKS yang ber-KB	- 76,6 75,1 65,6 88,2
9	Indeks Pengetahuan remaja tentang Kesehatan Reproduksi Remaja (KRR)	43,8
10	Persentase Sasaran yang mendapatkan promosi dan Konseling	5,0
11	Angka kelahiran pada remaja usia 15-19 tahun (ASFR 15-19 tahun)	24,0
12	Persentase masyarakat yang mengetahui isu kependudukan	38,0
13	Persentase Provinsi, Kab/Kota yang memasukkan isu kependudukan ke dalam Renstrada	-
14	Laporan Realisasi Triwulanan Kabupaten dan Kota penerima DAK tahun 2015	100
15	Jumlah ketersediaan data dan informasi (pendataan keluarga) yang akurat dan tepat waktu	100
16	Laporan Keuangan dan Pengelaaan BMN	100
17	Persentase temuan eksternal dan internal yang selesai ditindaklanjuti sesuai dengan ketentuan	100
18	Jumlah mitra kerja dan tenaga lini lapangan yang di latih: a. Tokoh agama, tokoh masyarakat dan tokoh adat b. Refreshinga PLKB/PKB (PNS dan Non PNS) c. Pelatihan teknis bagi PLKB/PKB d. Pelatihan teknis IUD dan Implant bagi Dokter e. Pelatihan teknis IUD dan Implant bagi Bidan f. Pelatihan teknis MOP bagi Dokter g. Pelatihan teknis MOW bagi Dokter	- 75 50 100 15 315 -
19	Pemetaan Urusan Bidang Pengendalian Penduduk dan KB dalam penguatan program KKBPK	50

a.n. KEPALA BADAN KEPENDUDUKAN  
 DAN KELUARGA BERENCANA NASIONAL

KEPALA PERWAKILAN BKKBN  
 PROVINSI ACEH

Ir. AMBAR RAHAYU, MNS

Drs. M. NATSIR ILYAS, M.Hum

LAMPIRAN  
 KEPUTUSAN KEPALA BADAN KEPENDUDUKAN  
 DAN KELUARGA BERENCANA NASIONAL  
 NOMOR 152/KEP/B1/2015  
 TENTANG KINERJA PROGRAM KEPENDUDUKAN, KELUARGA BERENCANA,  
 DAN PEMBANGUNAN KELUARGA TAHUN 2015

PERWAKILAN BKKBN PROVINSI SUMATERA UTARA

NO	INDIKATOR KONTRAK KINERJA PROVINSI	SASARAN 2015
1	Angka Prevalensi Penggunaan Kontrasepsi (CPR)	44,8
2	Persentase Kebutuhan ber-KB yang tidak terpenuhi (Unmet Need)	13,8
3	Jumlah Peserta KB Baru PB (Juta)	257.965
4	Jumlah Peserta KB Aktif PA (Juta)	1.161.888
5	Persentase Peserta KB dengan menggunakan metode kontrasepsi jangka panjang (MKJP)	28,7
6	Persentase Kesertaan KB Pria (PA) (MOP+KONDOM)	5,9
7	Persentase PUS yang memiliki pengetahuan dan pemahaman tentang semua jenis kontrasepsi modern	13,9
8	Persentase PUS anggota Poktan BKB, BKR, BKL, UPPKS yang ber-KB: a. Persentase PUS anggota BKB yang ber-KB b. Persentase PUS anggota BKR yang ber-KB c. Persentase PUS anggota BKL yang ber-KB d. Persentase PUS anggota UPPKS yang ber-KB	- 73,4 68,7 66,6 49,5
9	Indeks Pengetahuan remaja tentang Kesehatan Reproduksi Remaja (KRR)	49,4
10	Persentase Sasaran yang mendapatkan promosi dan Konseling	5,0
11	Angka kelahiran pada remaja usia 15-19 tahun (ASFR 15-19 tahun)	30,7
12	Persentase masyarakat yang mengetahui isu kependudukan	38,0
13	Persentase Provinsi, Kab/Kota yang memasukkan isu kependudukan ke dalam Renstrada	40,0
14	Laporan Realisasi Triwulanan Kabupaten dan Kota penerima DAK tahun 2015	100
15	Jumlah ketersediaan data dan iformasi (pendataan keluarga) yang akurat dan tepat waktu	100
16	Laporan Keuangan dan Pengelolaan BMN	100
17	Persentase temuan eksternal dan internal yang selesai ditindaklanjuti sesuai dengan ketentuan	100
18	Jumlah mitra kerja dan tenaga lini lapangan yang di latih: a. Tokoh agama, tokoh masyarakat dan tokoh adat b. Refreshinga PLKB/PKB (PNS dan Non PNS) c. Pelatihan teknis bagi PLKB/PKB d. Pelatihan teknis IUD dan Implant bagi Dokter e. Pelatihan teknis IUD dan Implant bagi Bidan f. Pelatihan teknis MOP bagi Dokter g. Pelatihan teknis MOW bagi Dokter	- 33 180 190 210 585 40 36
19	Pemetaan Urusan Bidang Pengendalian Penduduk dan KB dalam penguatan program KKBPK	50

a.n. KEPALA BADAN KEPENDUDUKAN  
 DAN KELUARGA BERENCANA NASIONAL

KEPALA PERWAKILAN BKKBN  
 PROVINSI SUMATERA UTARA

Ir. AMBAR RAHAYU, MNS

drg. WIDWONO, M.Kes

LAMPIRAN  
 KEPUTUSAN KEPALA BADAN KEPENDUDUKAN  
 DAN KELUARGA BERENCANA NASIONAL  
 NOMOR 152/KEP/B1/2015  
 TENTANG KINERJA PROGRAM KEPENDUDUKAN, KELUARGA BERENCANA,  
 DAN PEMBANGUNAN KELUARGA TAHUN 2015

PERWAKILAN BKKBN PROVINSI SUMATERA BARAT

NO	INDIKATOR KONTRAK KINERJA PROVINSI	SASARAN 2015
1	Angka Prevalensi Penggunaan Kontrasepsi (CPR)	53,2
2	Persentase Kebutuhan ber-KB yang tidak terpenuhi (Unmet Need)	11,2
3	Jumlah Peserta KB Baru PB (Juta)	107.125
4	Jumlah Peserta KB Aktif PA (Juta)	481.113
5	Persentase Peserta KB dengan menggunakan metode kontrasepsi Jangka panjang (MKJP)	23,8
6	Persentase Kesertaan KB Pria (PA) (MOP+KONDOM)	4,6
7	Persentase PUS yang memiliki pengetahuan dan pemahaman tentang semua jenis kontrasepsi modern	18,0
8	Persentase PUS anggota Poktan BKB, BKR, BKL, UPPKS yang ber-KB: a. Persentase PUS anggota BKB yang ber-KB b. Persentase PUS anggota BKR yang ber-KB c. Persentase PUS anggota BKL yang ber-KB d. Persentase PUS anggota UPPKS yang ber-KB	- 78,3 67,7 63,6 69,5
9	Indeks Pengetahuan remaja tentang Kesehatan Reproduksi Remaja (KRR)	56,8
10	Persentase Sasaran yang mendapatkan promosi dan Konseling	5,0
11	Angka kelahiran pada remaja usia 15-19 tahun (ASFR 15-19 tahun)	24,9
12	Persentase masyarakat yang mengetahui isu kependudukan	42,0
13	Persentase Provinsi, Kab/Kota yang memasukkan isu kependudukan ke dalam Renstrada	40,0
14	Laporan Realisasi Triwulanan Kabupaten dan Kota penerima DAK tahun 2015	100
15	Jumlah ketersediaan data dan iformasi (pendataan keluarga) yang akurat dan tepat waktu	100
16	Laporan Keuangan dan Pengelolaan BMN	100
17	Persentase temuan eksternal dan internal yang selesai ditindaklanjuti sesuai dengan ketentuan	100
18	Jumlah mitra kerja dan tenaga lini lapangan yang di latih: a. Tokoh agama, tokoh masyarakat dan tokoh adat b. Refreshinga PLKB/PKB (PNS dan Non PNS) c. Pelatihan teknis bagi PLKB/PKB d. Pelatihan teknis IUD dan Implant bagi Dokter e. Pelatihan teknis IUD dan Implant bagi Bidan f. Pelatihan teknis MOP bagi Dokter g. Pelatihan teknis MOW bagi Dokter	- 30 60 275 45 225 12 12
19	Pemetaan Urusan Bidang Pengendalian Penduduk dan KB dalam penguatan program KKBpk	50

a.n. KEPALA BADAN KEPENDUDUKAN  
 DAN KELUARGA BERENCANA NASIONAL

KEPALA PERWAKILAN BKKBN  
 PROVINSI SUMATERA BARAT

Ir. AMBAR RAHAYU, MNS

NOFRIZAL, SP., MA

LAMPIRAN  
 KEPUTUSAN KEPALA BADAN KEPENDUDUKAN  
 DAN KELUARGA BERENCANA NASIONAL  
 NOMOR 152/KEP/B1/2015  
 TENTANG KINERJA PROGRAM KEPENDUDUKAN, KELUARGA BERENCANA,  
 DAN PEMBANGUNAN KELUARGA TAHUN 2015

PERWAKILAN BKKBN PROVINSI SUMATERA SELATAN

NO	INDIKATOR KONTRAK KINERJA PROVINSI	SASARAN 2015
1	Angka Prevalensi Penggunaan Kontrasepsi (CPR)	67,9
2	Persentase Kebutuhan ber-KB yang tidak terpenuhi (Ummet Need)	7,5
3	Jumlah Peserta KB Baru PB (Juta)	231,022
4	Jumlah Peserta KB Aktif PA (Juta)	1.045,951
5	Persentase Peserta KB dengan menggunakan metode kontrasepsi Jangka panjang (MKJP)	18,3
6	Persentase Kesertaan KB Pria (PA) (MOP+KONDOM)	2,7
7	Persentase PUS yang memiliki pengetahuan dan pemahaman tentang semua jenis kontrasepsi modern	18,4
8	Persentase PUS anggota Pokok BKB, BKR, BKL, UPPKS yang ber-KB: a. Persentase PUS anggota BKB yang ber-KB b. Persentase PUS anggota BKR yang ber-KB c. Persentase PUS anggota BKL yang ber-KB d. Persentase PUS anggota UPPKS yang ber-KB	- 76,6 75,3 73,6 22,6
9	Indeks Pengetahuan remaja tentang Kesehatan Reproduksi Remaja (KRR)	50,9
10	Persentase Sasaran yang mendapatkan promosi dan Konseling	5,0
11	Angka kelahiran pada remaja usia 15-19 tahun (ASFR 15-19 tahun)	63,3
12	Persentase masyarakat yang mengetahui isu kependudukan	42,0
13	Persentase Provinsi, Kab/Kota yang memasukkan isu kependudukan ke dalam Renstrada	40,0
14	Laporan Realisasi Triwulanan Kabupaten dan Kota penerima DAK tahun 2015	100
15	Jumlah ketersediaan data dan iformasi (pendataan keluarga) yang akurat dan tepat waktu	100
16	Laporan Keuangan dan Pengelolaan BMN	100
17	Persentase temuan eksternal dan internal yang selesai ditindaklanjuti sesuai dengan ketentuan	100
18	Jumlah mitra kerja dan tenaga lini lapangan yang di latih: a. Tokoh agama, tokoh masyarakat dan tokoh adat b. Refreshinga PLKB/PKB (PNS dan Non PNS) c. Pelatihan teknis bagi PLKB/PKB d. Pelatihan teknis IUD dan Implant bagi Dokter e. Pelatihan teknis IUD dan Implant bagi Bidan f. Pelatihan teknis MOP bagi Dokter g. Pelatihan teknis MOW bagi Dokter	- 25 130 384 60 260 12 12
19	Pemetaan Urusan Bidang Pengendalian Penduduk dan KB dalam penguatan program KKBPK	50

a.n. KEPALA BADAN KEPENDUDUKAN  
 DAN KELUARGA BERENCANA NASIONAL

KEPALA PERWAKILAN BKKBN  
 PROVINSI SUMATERA SELATAN

Ir. AMBAR RAHAYU, MNS

Drs. AAN JUMHANA MULYANA, M.Si



LAMPIRAN  
 KEPUTUSAN KEPALA BADAN KEPENDUDUKAN  
 DAN KELUARGA BERENCANA NASIONAL  
 NOMOR 152/KEP/B/1/2015  
 TENTANG KINERJA PROGRAM KEPENDUDUKAN, KELUARGA BERENCANA,  
 DAN PEMBANGUNAN KELUARGA TAHUN 2015

PERWAKILAN BKKBN PROVINSI LAMPUNG

NO	INDIKATOR KONTRAK KINERJA PROVINSI	SASARAN 2015
1	Angka Prevalensi Penggunaan Kontrasepsi (CPR)	70,2
2	Persentase Kebutuhan ber-KB yang tidak terpenuhi (Unmet Need)	9,2
3	Jumlah Peserta KB Baru PB (Juta)	260,107
4	Jumlah Peserta KB Aktif PA (Juta)	1.117,916
5	Persentase Peserta KB dengan menggunakan metode kontrasepsi jangka panjang (MK,JP)	16,7
6	Persentase Kesetiaan KB Pria (PA) (MOP+KONDOM)	3,3
7	Persentase PUS yang memiliki pengetahuan dan pemahaman tentang semua jenis kontrasepsi modern	8,2
8	Persentase PUS anggota Poktan BKB, BKR, BKL, UPPKS yang ber-KB: a. Persentase PUS anggota BKB yang ber-KB b. Persentase PUS anggota BKR yang ber-KB c. Persentase PUS anggota BKL yang ber-KB d. Persentase PUS anggota UPPKS yang ber-KB	- 82,5 77,2 65,1
9	Indeks Pengetahuan remaja tentang Kesehatan Reproduksi Remaja (KRR)	78,7
10	Persentase Sasaran yang mendapatkan promosi dan Konseling	46,0
11	Angka kelahiran pada remaja usia 15-19 tahun (ASFR 15-19 tahun)	5,0
12	Persentase masyarakat yang mengetahui isu kependudukan	56,5
13	Persentase Provinsi, Kab/Kota yang memasukkan isu kependudukan ke dalam Renstrada	38,0
14	Laporan Realisasi Triwulanan Kabupaten dan Kota penerima DAK tahun 2015	40,0
15	Jumlah ketersediaan data dan iformasi (pendataan keluarga) yang akurat dan tepat waktu	100
16	Laporan Keuangan dan Pengelolaan BMN	100
17	Persentase temuan eksternal dan internal yang selesai ditindaklanjuti sesuai dengan ketentuan	100
18	Jumlah mitra kerja dan tenaga lini lapangan yang di latih: a. Tokoh agama, tokoh masyarakat dan tokoh adat b. Refreshinga PLKB/PKB (PNS dan Non PNS) c. Pelatihan teknis bagi PLKB/PKB d. Pelatihan teknis IUD dan Implant bagi Dokter e. Pelatihan teknis IUD dan Implant bagi Bidan f. Pelatihan teknis MOP bagi Dokter g. Pelatihan teknis MOW bagi Dokter	- 37 112 210 45 180 30
19	Pemetaan Urusan Bidang Pengendalian Penduduk dan KB dalam penguatan program KKBPK	- 50

a.n. KEPALA BADAN KEPENDUDUKAN  
 DAN KELUARGA BERENCANA NASIONAL

KEPALA PERWAKILAN BKKBN  
 PROVINSI LAMPUNG

Ir. AMBAR RAHAYU, MNS

dr. H. AHMAD ROZALI N., MBA., M.Epid

LAMPIRAN  
 KEPUTUSAN KEPALA BADAN KEPENDUDUKAN  
 DAN KELUARGA BERENCANA NASIONAL  
 NOMOR 152/KEP/B/2015  
 TENTANG KINERJA PROGRAM KEPENDUDUKAN, KELUARGA BERENCANA,  
 DAN PEMBANGUNAN KELUARGA TAHUN 2015

PERWAKILAN BKKBN PROVINSI NUSA TENGGARA BARAT

NO	INDIKATOR KONTRAK KINERJA PROVINSI	SASARAN 2015
1	Angka Prevalensi Penggunaan Kontrasepsi (CPR)	58,5
2	Persentase Kebutuhan ber-KB yang tidak terpenuhi (Ummet Need)	6,5
3	Jumlah Peserta KB Baru PB (Juta)	114.976
4	Jumlah Peserta KB Aktif PA (Juta)	541.758
5	Persentase Peserta KB dengan menggunakan metode kontrasepsi jangka panjang (MKJP)	22,8
6	Persentase Kesetiaan KB Pria (PA) (MOP+KONDOM)	2,1
7	Persentase PUS yang memiliki pengetahuan dan pemahaman tentang semua jenis kontrasepsi modern	10,8
8	Persentase PUS anggota Poktan BKB, BKR, BKL, UPPKS yang ber-KB: a. Persentase PUS anggota BKB yang ber-KB b. Persentase PUS anggota BKR yang ber-KB c. Persentase PUS anggota BKL yang ber-KB d. Persentase PUS anggota UPPKS yang ber-KB	- 80,0 72,7 69,9 74,7
9	Indeks Pengetahuan remaja tentang Kesehatan Reproduksi Remaja (KRR)	45,2
10	Persentase Sasaran yang mendapatkan promosi dan Konseling	5,0
11	Angka kelahiran pada remaja usia 15-19 tahun (ASFR 15-19 tahun)	71,9
12	Persentase masyarakat yang mengetahui isu kependudukan	37,0
13	Persentase Provinsi, Kab/Kota yang memasukkan isu kependudukan ke dalam Renstrada	40,0
14	Laporan Realisasi Triwulanan Kabupaten dan Kota penerima DAK tahun 2015	100
15	Jumlah ketersediaan data dan iformasi (pendataan keluarga) yang akurat dan tepat waktu	100
16	Laporan Keuangan dan Pengelolaan BMN	100
17	Persentase temuan eksternal dan internal yang selesai ditindaklanjuti sesuai dengan ketentuan	100
18	Jumlah mitra kerja dan tenaga lini lapangan yang di latih: a. Tokoh agama, tokoh masyarakat dan tokoh adat b. Refreshing PLKB/PKB (PNS dan Non PNS) c. Pelatihan teknis bagi PLKB/PKB d. Pelatihan teknis IUD dan Implant bagi Dokter e. Pelatihan teknis IUD dan Implant bagi Bidan f. Pelatihan teknis MOP bagi Dokter g. Pelatihan teknis MOW bagi Dokter	- 90 182 484 - - -
19	Pemetaan Urusan Bidang Pengendalian Penduduk dan KB dalam pengualan program KKBPK	50

a.n. KEPALA BADAN KEPENDUDUKAN  
 DAN KELUARGA BERENCANA NASIONAL

KEPALA PERWAKILAN BKKBN  
 PROVINSI NUSA TENGGARA BARAT

Ir. AMBAR RAHAYU, MNS

Dra. VIRGINIA ANGGRAENI, MA

LAMPIRAN  
 KEPUTUSAN KEPALA BADAN KEPENDUDUKAN  
 DAN KELUARGA BERENCANA NASIONAL  
 NOMOR 152/KEP/B1/2015  
 TENTANG KINERJA PROGRAM KEPENDUDUKAN, KELUARGA BERENCANA,  
 DAN PEMBANGUNAN KELUARGA TAHUN 2015

PERWAKILAN BKKBN PROVINSI KALIMANTAN BARAT

NO	INDIKATOR KONTRAK KINERJA PROVINSI	SASARAN 2015
1	Angka Prevalensi Penggunaan Kontrasepsi (CPR)	67,0
2	Persentase Kebutuhan ber-KB yang tidak terpenuhi (Unmet Need)	9,2
3	Jumlah Peserta KB Baru PB (Juta)	156.540
4	Jumlah Peserta KB Aktif PA (Juta)	612.569
5	Persentase Peserta KB dengan menggunakan metode kontrasepsi Jangka panjang (MKJP)	10,1
6	Persentase Kesertaan KB Pria (PA) (MOP+KONDOM)	2,3
7	Persentase PUS yang memiliki pengetahuan dan pemahaman tentang semua jenis kontrasepsi modern	17,8
8	Persentase PUS anggota Poktan BKB, BKR, BKL, UPPKS yang ber-KB: a. Persentase PUS anggota BKB yang ber-KB b. Persentase PUS anggota BKR yang ber-KB c. Persentase PUS anggota BKL yang ber-KB d. Persentase PUS anggota UPPKS yang ber-KB	- 83,9 69,4 72,5 79,4
9	Indeks Pengetahuan remaja tentang Kesehatan Reproduksi Remaja (KRR)	46,4
10	Persentase Sasaran yang mendapatkan promosi dan Konseling	5,0
11	Angka kelahiran pada remaja usia 15-19 tahun (ASFR 15-19 tahun)	99,7
12	Persentase masyarakat yang mengetahui isu kependudukan	32,0
13	Persentase Provinsi, Kab/Kota yang memasukkan isu kependudukan ke dalam Renstrada	40,0
14	Laporan Realisasi Triwulanan Kabupaten dan Kota penerima DAK tahun 2015	100
15	Jumlah ketersediaan data dan iformasi (pendataan keluarga) yang akurat dan tepat waktu	100
16	Laporan Keuangan dan Pengelolaan BMN	100
17	Persentase temuan eksternal dan internal yang selesai ditindaklanjuti sesuai dengan ketentuan	100
18	Jumlah mitra kerja dan tenaga lini lapangan yang di latih: a. Tokoh agama, tokoh masyarakat dan tokoh adat b. Refreshinga PLKB/PKB (PNS dan Non PNS) c. Pelatihan teknis bagi PLKB/PKB d. Pelatihan teknis IUD dan Implant bagi Dokter e. Pelatihan teknis IUD dan Implant bagi Bidan f. Pelatihan teknis MOP bagi Dokter g. Pelatihan teknis MOW bagi Dokter	- 20 140 150 45 195 14
19	Pemetaan Urusan Bidang Pengendalian Penduduk dan KB dalam penguatan program KKBPK	50

a.n. KEPALA BADAN KEPENDUDUKAN  
 DAN KELUARGA BERENCANA NASIONAL

KEPALA PERWAKILAN BKKBN  
 PROVINSI KALIMANTAN BARAT

Ir. AMBAR RAHAYU, MNS

MUSTAR, SE., MM

LAMPIRAN  
 KEPUTUSAN KEPALA BADAN KEPENDUDUKAN  
 DAN KELUARGA BERENCANA NASIONAL  
 NOMOR 152/KEP/B/2015  
 TENTANG KINERJA PROGRAM KEPENDUDUKAN, KELUARGA BERENCANA,  
 DAN PEMBANGUNAN KELUARGA TAHUN 2015

PERWAKILAN BKKBN PROVINSI KALIMANTAN SELATAN

NO	INDIKATOR KONTRAK KINERJA PROVINSI	SASARAN 2015
1	Angka Prevalensi Penggunaan Kontrasepsi (CPR)	69,3
2	Persentase Kebutuhan ber-KB yang tidak terpenuhi (Unmet Need)	7,8
3	Jumlah Peserta KB Baru PB (Juta)	154,792
4	Jumlah Peserta KB Aktif PA (Juta)	554,086
5	Persentase Peserta KB dengan menggunakan metode kontrasepsi Jangka panjang (MKJP)	9,1
6	Persentase Kesetiaan KB Pria (PA) (MOP+KONDOM)	3,7
7	Persentase PUS yang memiliki pengetahuan dan pemahaman tentang semua jenis kontrasepsi modern	3,4
8	Persentase PUS anggota Poktan BKB, BKR, BKL, UPPKS yang ber-KB: a. Persentase PUS anggota BKB yang ber-KB b. Persentase PUS anggota BKR yang ber-KB c. Persentase PUS anggota BKL yang ber-KB d. Persentase PUS anggota UPPKS yang ber-KB	- 83,6 78,5 75,2 78,4
9	Indeks Pengetahuan remaja tentang Kesehatan Reproduksi Remaja (KRR)	53,0
10	Persentase Sasaran yang mendapatkan promosi dan Konseling	5,0
11	Angka kelahiran pada remaja usia 15-19 tahun (ASFR 15-19 tahun)	70,0
12	Persentase masyarakat yang mengetahui isu kependudukan	41,0
13	Persentase Provinsi, Kab/Kota yang memasukkan isu kependudukan ke dalam Renstrada	40,0
14	Laporan Realisasi Triwulanan Kabupaten dan Kota penerima DAK tahun 2015	100
15	Jumlah ketersediaan data dan informasi (pendataan keluarga) yang akurat dan tepat waktu	100
16	Laporan Keuangan dan Pengelolaan BMN	100
17	Persentase temuan eksternal dan internal yang selesai ditindaklanjuti sesuai dengan ketentuan	100
18	Jumlah mitra kerja dan tenaga lini lapangan yang di latih: a. Tokoh agama, tokoh masyarakat dan tokoh adat b. Refreshinga PLKB/PKB (PNS dan Non PNS) c. Pelatihan teknis bagi PLKB/PKB d. Pelatihan teknis IUD dan Implant bagi Dokter e. Pelatihan teknis IUD dan Implant bagi Bidan f. Pelatihan teknis MOP bagi Dokter g. Pelatihan teknis MOW bagi Dokter	- 26 105 78 40 150 10 12
19	Pemetaan Urusan Bidang Pengendalian Penduduk dan KB dalam penguatan program KKBPK	50

a.n. KEPALA BADAN KEPENDUDUKAN  
 DAN KELUARGA BERENCANA NASIONAL

KEPALA PERWAKILAN BKKBN  
 PROVINSI KALIMANTAN SELATAN

Ir. AMBAR RAHAYU, MNS

ENDANG MOERNIATI, SH, MSc.

LAMPIRAN  
 KEPUTUSAN KEPALA BADAN KEPENDUDUKAN  
 DAN KELUARGA BERENCANA NASIONAL  
 NOMOR 152/KEP/B/1/2015  
 TENTANG KINERJA PROGRAM KEPENDUDUKAN, KELUARGA BERENCANA,  
 DAN PEMBANGUNAN KELUARGA TAHUN 2015

PERWAKILAN BKKBN PROVINSI SULAWESI UTARA

NO	INDIKATOR KONTRAK KINERJA PROVINSI	SASARAN 2015
1	Angka Prevalensi Penggunaan Kontrasepsi (CPR)	66,5
2	Persentase Kebutuhan ber-KB yang tidak terpenuhi (Unmet Need)	8,4
3	Jumlah Peserta KB Baru PB (Juta)	67.369
4	Jumlah Peserta KB Aktif PA (Juta)	299.328
5	Persentase Peserta KB dengan menggunakan metode kontrasepsi jangka panjang (MKJP)	27,8
6	Persentase Kesetiaan KB Pria (PA) (MOP+KONDOM)	3,4
7	Persentase PUS yang memiliki pengetahuan dan pemahaman tentang semua jenis kontrasepsi modern	22,7
8	Persentase PUS anggota Pokokan BKB, BKR, BKL, UPPKS yang ber-KB: a. Persentase PUS anggota BKB yang ber-KB b. Persentase PUS anggota BKR yang ber-KB c. Persentase PUS anggota BKL yang ber-KB d. Persentase PUS anggota UPPKS yang ber-KB	- 78,2 41,6 70,6 69,0
9	Indeks Pengetahuan remaja tentang Kesehatan Reproduksi Remaja (KRR)	49,5
10	Persentase Sasaran yang mendapatkan promosi dan Konseling	5,0
11	Angka kelahiran pada remaja usia 15-19 tahun (ASFR 15-19 tahun)	65,2
12	Persentase masyarakat yang mengetahui isu kependudukan	39,0
13	Persentase Provinsi, Kab/Kota yang memasukkan isu kependudukan ke dalam Renstrada	40,0
14	Laporan Realisasi Triwulanan Kabupaten dan Kota penerima DAK tahun 2015	100
15	Jumlah ketersediaan data dan iformasi (pendataan keluarga) yang akurat dan tepat waktu	100
16	Laporan Keuangan dan Pengelolaan BMN	100
17	Persentase temuan eksternal dan internal yang selesai ditindaklanjuti sesuai dengan ketentuan	100
18	Jumlah mitra kerja dan tenaga lini lapangan yang di latih: a. Tokoh agama, tokoh masyarakat dan tokoh adat b. Refreshinga PLKB/PKB (PNS dan Non PNS) c. Pelatihan teknis bagi PLKB/PKB d. Pelatihan teknis IUD dan Implant bagi Dokter e. Pelatihan teknis IUD dan Implant bagi Bidan f. Pelatihan teknis MOP bagi Dokter g. Pelatihan teknis MOW bagi Dokter	- 22 120 210 90 135 48 48
19	Pemetaan Urusan Bidang Pengendalian Penduduk dan KB dalam penguatan program KKBPK	50

a.n. KEPALA BADAN KEPENDUDUKAN  
 DAN KELUARGA BERENCANA NASIONAL

KEPALA PERWAKILAN BKKBN  
 PROVINSI SULAWESI UTARA

Ir. AMBAR RAHAYU, MNS

Drs. HUMPHREY APON, MPA

LAMPIRAN  
 KEPUTUSAN KEPALA BADAN KEPENDUDUKAN  
 DAN KELUARGA BERENCANA NASIONAL  
 NOMOR 152/KEP/B1/2015  
 TENTANG KINERJA PROGRAM KEPENDUDUKAN, KELUARGA BERENCANA,  
 DAN PEMBANGUNAN KELUARGA TAHUN 2015

PERWAKILAN BKKBN PROVINSI SULAWESI SELATAN

NO	INDIKATOR KONTRAK KINERJA PROVINSI	SASARAN 2015
1	Angka Prevalensi Penggunaan Kontrasepsi (CPR)	49,5
2	Persentase Kebutuhan ber-KB yang tidak terpenuhi (Unmet Need)	14,3
3	Jumlah Peserta KB Baru PB (Juta)	184.405
4	Jumlah Peserta KB Akif PA (Juta)	723.155
5	Persentase Peserta KB dengan menggunakan metode kontrasepsi Jangka panjang (MKJP)	13,0
6	Persentase Kesertaan KB Pria (PA) (MOP+KONDOM)	2,9
7	Persentase PUS yang memiliki pengetahuan dan pemahaman tentang semua jenis kontrasepsi modern	9,8
8	Persentase PUS anggota Poktan BKB, BKR, BKL, UPPKS yang ber-KB: a. Persentase PUS anggota BKB yang ber-KB b. Persentase PUS anggota BKR yang ber-KB c. Persentase PUS anggota BKL yang ber-KB d. Persentase PUS anggota UPPKS yang ber-KB	76,3 78,2 68,8 75,0
9	Indeks Pengetahuan remaja tentang Kesehatan Reproduksi Remaja (KRR)	45,7
10	Persentase Sasaran yang mendapatkan promosi dan Konseling	5,0
11	Angka kelahiran pada remaja usia 15-19 tahun (ASFR 15-19 tahun)	50,8
12	Persentase masyarakat yang mengetahui isu kependudukan	30,0
13	Persentase Provinsi, Kab/Kota yang memasukkan isu kependudukan ke dalam Renstrada	4,0
14	Laporan Realisasi Triwulanan Kabupaten dan Kota penerima DAK tahun 2015	100
15	Jumlah ketersediaan data dan iformasi (pendataan keluarga) yang akurat dan tepat waktu	100
16	Laporan Keuangan dan Pengelolaan BMN	100
17	Persentase temuan eksternal dan internal yang selesai ditindaklanjuti sesuai dengan ketentuan	100
18	Jumlah mitra kerja dan tenaga lini lapangan yang di latih: a. Tokoh agama, tokoh masyarakat dan tokoh adat b. Refreshinga PLKB/PKB (PNS dan Non PNS) c. Pelatihan teknis bagi PLKB/PKB d. Pelatihan teknis IUD dan Implant bagi Dokter e. Pelatihan teknis IUD dan Implant bagi Bidan f. Pelatihan teknis MOP bagi Dokter g. Pelatihan teknis MOW bagi Dokter	70 343 91 73 280 18 18
19	Pemetaan Urusan Bidang Pengendalian Penduduk dan KB dalam penguatan program KKBPK	50

a.n. KEPALA BADAN KEPENDUDUKAN  
 DAN KELUARGA BERENCANA NASIONAL

KEPALA PERWAKILAN BKKBN  
 PROVINSI SULAWESI SELATAN

Ir. AMBAR RAHAYU, MNS

Hj. RINI RIATIKA DJOHARI, SE

LAMPIRAN  
 KEPUTUSAN KEPALA BADAN KEPENDUDUKAN  
 DAN KELUARGA BERENCANA NASIONAL  
 NOMOR 152/KEP/B/12015  
 TENTANG KINERJA PROGRAM KEPENDUDUKAN, KELUARGA BERENCANA,  
 DAN PEMBANGUNAN KELUARGA TAHUN 2015

PERWAKILAN BKKBN PROVINSI RIAU

NO	INDIKATOR KONTRAK KINERJA PROVINSI	SASARAN 2015
1	Angka Prevalensi Penggunaan Kontrasepsi (CPR)	57,1
2	Persentase Kebutuhan ber-KB yang tidak terpenuhi (Unmet Need)	11,1
3	Jumlah Peserta KB Baru PB (Juta)	178.162
4	Jumlah Peserta KB Aktif PA (Juta)	707.673
5	Persentase Peserta KB dengan menggunakan metode kontrasepsi jangka panjang (MKJP)	18,2
6	Persentase Kesetiaan KB Pria (PA) (MOP+KONDOM)	6,3
7	Persentase PUS yang memiliki pengetahuan dan pemahaman tentang semua jenis kontrasepsi modern	8,8
8	Persentase PUS anggota Poktan BKB, BKR, BKL, UPPKS yang ber-KB: a. Persentase PUS anggota BKB yang ber-KB b. Persentase PUS anggota BKR yang ber-KB c. Persentase PUS anggota BKL yang ber-KB d. Persentase PUS anggota UPPKS yang ber-KB	- 76,3 72,6 69,0 75,2
9	Indeks Pengetahuan remaja tentang Kesehatan Reproduksi Remaja (KRR)	45,2
10	Persentase Sasaran yang mendapatkan promosi dan Konseling	5,0
11	Angka kelahiran pada remaja usia 15-19 tahun (ASFR 15-19 tahun)	40,3
12	Persentase masyarakat yang mengetahui isu kependudukan	38,0
13	Persentase Provinsi, Kab/Kota yang memasukkan isu kependudukan ke dalam Renstrada	40,0
14	Laporan Realisasi Triwulanan Kabupaten dan Kota penerima DAK tahun 2015	100
15	Jumlah ketersediaan data dan iformasi (pendataan keluarga) yang akurat dan tepat waktu	100
16	Laporan Keuangan dan Pengelolaan BMN	100
17	Persentase temuan eksternal dan internal yang selesai ditindaklanjuti sesuai dengan ketentuan	100
18	Jumlah mitra kerja dan tenaga lini lapangan yang di latih: a. Tokoh agama, tokoh masyarakat dan tokoh adat b. Refreshinga PLKB/PKB (PNS dan Non PNS) c. Pelatihan teknis bagi PLKB/PKB d. Pelatihan teknis IUD dan Implant bagi Dokter e. Pelatihan teknis IUD dan Implant bagi Bidan f. Pelatihan teknis MOP bagi Dokter g. Pelatihan teknis MOW bagi Dokter	- 18 34 178 85 259 17
19	Pemetaan Urusan Bidang Pengendalian Penduduk dan KB dalam penguatan program KKBPK	50

a.n. KEPALA BADAN KEPENDUDUKAN  
 DAN KELUARGA BERENCANA NASIONAL

KEPALA PERWAKILAN BKKBN  
 PROVINSI RIAU

Ir. AMBAR RAHAYU, MNS

Drs. INDRAMAN M., MSc., MM

LAMPIRAN  
 KEPUTUSAN KEPALA BADAN KEPENDUDUKAN  
 DAN KELUARGA BERENCANA NASIONAL  
 NOMOR 152/KEP/B1/2015  
 TENTANG KINERJA PROGRAM KEPENDUDUKAN, KELUARGA BERENCANA,  
 DAN PEMBANGUNAN KELUARGA TAHUN 2015

PERWAKILAN BKKBN PROVINSI JAMBI

NO	INDIKATOR KONTRAK KINERJA PROVINSI	SASARAN 2015
1	Angka Prevalensi Penggunaan Kontrasepsi (CPR)	64,8
2	Persentase Kebutuhan ber-KB yang tidak terpenuhi (Unmet Need)	7,1
3	Jumlah Peserta KB Baru PB (Juta)	117.353
4	Jumlah Peserta KB Aktif PA (Juta)	458.948
5	Persentase Peserta KB dengan menggunakan metode kontrasepsi jangka panjang (MKJP)	17,2
6	Persentase Kesetiaan KB Pria (PA) (MOP+KONDOM)	3,0
7	Persentase PUS yang memiliki pengetahuan dan pemahaman tentang semua jenis kontrasepsi modern	22,7
8	Persentase PUS anggota Poktan BKB, BKR, BKL, UPPKS yang ber-KB: a. Persentase PUS anggota BKB yang ber-KB b. Persentase PUS anggota BKR yang ber-KB c. Persentase PUS anggota BKL yang ber-KB d. Persentase PUS anggota UPPKS yang ber-KB	- 82,2 80,9 70,2 42,4
9	Indeks Pengetahuan remaja tentang Kesehatan Reproduksi Remaja (KRR)	44,9
10	Persentase Sasaran yang mendapatkan promosi dan Konseling	5,0
11	Angka kelahiran pada remaja usia 15-19 tahun (ASFR 15-19 tahun)	71,9
12	Persentase masyarakat yang mengetahui isu kependudukan	40,0
13	Persentase Provinsi, Kab/Kota yang memasukkan isu kependudukan ke dalam Renstrada	-
14	Laporan Realisasi Triwulanan Kabupaten dan Kota penerima DAK tahun 2015	100
15	Jumlah ketersediaan data dan iformasi (pendataan keluarga) yang akurat dan tepat waktu	100
16	Laporan Keuangan dan Pengelolaan BMN	100
17	Persentase temuan eksternal dan internal yang selesai ditindaklanjuti sesuai dengan ketentuan	100
18	Jumlah mitra kerja dan tenaga lini lapangan yang di latih: a. Tokoh agama, tokoh masyarakat dan tokoh adat b. Refreshinga PLKB/PKB (PNS dan Non PNS) c. Pelatihan teknis bagi PLKB/PKB d. Pelatihan teknis IUD dan Implant bagi Dokter e. Pelatihan teknis IUD dan Implant bagi Bidan f. Pelatihan teknis MOP bagi Dokter g. Pelatihan teknis MOW bagi Dokter	- 13 52 156 33 90 9
19	Pemetaan Urusan Bidang Pengendalian Penduduk dan KB dalam penguatan program KKBPK	50

a.n. KEPALA BADAN KEPENDUDUKAN  
 DAN KELUARGA BERENCANA NASIONAL

KEPALA PERWAKILAN BKKBN  
 PROVINSI JAMBI

Ir. AMBAR RAHAYU, MNS

Drs. WASPI



LAMPIRAN  
 KEPUTUSAN KEPALA BADAN KEPENDUDUKAN  
 DAN KELUARGA BERENCANA NASIONAL  
 NOMOR 152/KEP/B/12015  
 TENTANG KINERJA PROGRAM KEPENDUDUKAN, KELUARGA BERENCANA,  
 DAN PEMBANGUNAN KELUARGA TAHUN 2015

PERWAKILAN BKKBN PROVINSI BENGKULU

NO	INDIKATOR KONTRAK KINERJA PROVINSI	SASARAN 2015
1	Angka Prevalensi Penggunaan Kontrasepsi (CPR)	64,2
2	Persentase Kebutuhan ber-KB yang tidak terpenuhi (Unmet Need)	5,6
3	Jumlah Peserta KB Baru PB (Juta)	51.212
4	Jumlah Peserta KB Aktif PA (Juta)	240.191
5	Persentase Peserta KB dengan menggunakan metode kontrasepsi Jangka panjang (MKJP)	26,9
6	Persentase Kesertaan KB Pria (PA) (MOP+KONDOM)	4,7
7	Persentase PUS yang memiliki pengetahuan dan pemahaman tentang semua jenis kontrasepsi modern	17,8
8	Persentase PUS anggota Poktan BKB, BKR, BKL, UPPKS yang ber-KB: a. Persentase PUS anggota BKB yang ber-KB b. Persentase PUS anggota BKR yang ber-KB c. Persentase PUS anggota BKL yang ber-KB d. Persentase PUS anggota UPPKS yang ber-KB	- 85,9 79,0 74,8 75,7
9	Indeks Pengetahuan remaja tentang Kesehatan Reproduksi Remaja (KRR)	52,4
10	Persentase Sasaran yang mendapatkan promosi dan Konseling	5,0
11	Angka kelahiran pada remaja usia 15-19 tahun (ASFR 15-19 tahun)	48,9
12	Persentase masyarakat yang mengetahui isu kependudukan	40,0
13	Persentase Provinsi, Kab/Kota yang memasukkan isu kependudukan ke dalam Renstrada	40,0
14	Laporan Realisasi Triwulanan Kabupaten dan Kota penerima DAK tahun 2015	100
15	Jumlah ketersediaan data dan informasi (pendataan keluarga) yang akurat dan tepat waktu	100
16	Laporan Keuangan dan Pengelolaan BMN	100
17	Persentase temuan eksternal dan internal yang selesai ditindaklanjuti sesuai dengan ketentuan	100
18	Jumlah mitra kerja dan tenaga lini lapangan yang di latih: a. Tokoh agama, tokoh masyarakat dan tokoh adat b. Refreshinga PLKB/PKB (PNS dan Non PNS) c. Pelatihan teknis bagi PLKB/PKB d. Pelatihan teknis IUD dan Implant bagi Dokter e. Pelatihan teknis IUD dan Implant bagi Bidan f. Pelatihan teknis MOP bagi Dokter g. Pelatihan teknis MOW bagi Dokter	- 20 56 150 24 84 6 6
19	Pemetaan Urusan Bidang Pengendalian Penduduk dan KB dalam penguatan program KKBPK	50

a.n. KEPALA BADAN KEPENDUDUKAN  
 DAN KELUARGA BERENCANA NASIONAL

KEPALA PERWAKILAN BKKBN  
 PROVINSI BENGKULU

Ir. AMBAR RAHAYU, MNS

Dra. MARYANA, MM

LAMPIRAN  
 KEPUTUSAN KEPALA BADAN KEPENDUDUKAN  
 DAN KELUARGA BERENCANA NASIONAL  
 NOMOR 152/KEP/B/12/2015  
 TENTANG KINERJA PROGRAM KEPENDUDUKAN, KELUARGA BERENCANA,  
 DAN PEMBANGUNAN KELUARGA TAHUN 2015

PERWAKILAN BKKBN PROVINSI NUSA TENGGARA TIMUR

NO	INDIKATOR KONTRAK KINERJA PROVINSI	SASARAN 2015
1	Angka Prevalensi Penggunaan Kontrasepsi (CPR)	40,2
2	Persentase Kebutuhan ber-KB yang tidak terpenuhi (Unmet Need)	16,7
3	Jumlah Peserta KB Baru PB (Juta)	63.083
4	Jumlah Peserta KB Aktif PA (Juta)	320.246
5	Persentase Peserta KB dengan menggunakan metode kontrasepsi jangka panjang (MKJP)	35,1
6	Persentase Kesertaan KB Pria (PA) (MOP+KONDOM)	1,9
7	Persentase PUS yang memiliki pengetahuan dan pemahaman tentang semua jenis kontrasepsi modern	34,9
8	Persentase PUS anggota Poktan BKB, BKR, BKL, UPPKS yang ber-KB: a. Persentase PUS anggota BKB yang ber-KB b. Persentase PUS anggota BKR yang ber-KB c. Persentase PUS anggota BKL yang ber-KB d. Persentase PUS anggota UPPKS yang ber-KB	- 77,4 53,8 67,3 64,4
9	Indeks Pengetahuan remaja tentang Kesehatan Reproduksi Remaja (KRR)	49,7
10	Persentase Sasaran yang mendapatkan promosi dan Konseling	5,0
11	Angka kelahiran pada remaja usia 15-19 tahun (ASFR 15-19 tahun)	37,4
12	Persentase masyarakat yang mengetahui isu kependudukan	41,0
13	Persentase Provinsi, Kab/Kota yang memasukkan isu kependudukan ke dalam Renstrada	40,0
14	Laporan Realisasi Triwulanan Kabupaten dan Kota penerima DAK tahun 2015	100
15	Jumlah ketersediaan data dan iformasi (pendataan keluarga) yang akurat dan tepat waktu	100
16	Laporan Keluangan dan Pengelolaan BMN	100
17	Persentase temuan eksternal dan internal yang selesai ditindaklanjuti sesuai dengan ketentuan	100
18	Jumlah mitra kerja dan tenaga lini lapangan yang di latih: a. Tokoh agama, tokoh masyarakat dan tokoh adat b. Refreshinga PLKB/PKB (PNS dan Non PNS) c. Pelatihan teknis bagi PLKB/PKB d. Pelatihan teknis IUD dan Implant bagi Dokter e. Pelatihan teknis IUD dan Implant bagi Bidan f. Pelatihan teknis MOP bagi Dokter g. Pelatihan teknis MOW bagi Dokter	- 26 168 504 60 153 12
19	Pemetaan Urusan Bidang Pengendalian Penduduk dan KB dalam penguatan program KKBPK	50

a.n. KEPALA BADAN KEPENDUDUKAN  
 DAN KELUARGA BERENCANA NASIONAL

KEPALA PERWAKILAN BKKBN  
 PROVINSI NUSA TENGGARA TIMUR

Ir. AMBAR RAHAYU, MNS

KRESAPUTRA, SH, M.Si

LAMPIRAN  
 KEPUTUSAN KEPALA BADAN KEPENDUDUKAN  
 DAN KELUARGA BERENCANA NASIONAL  
 NOMOR 152/KEP/B1/2015  
 TENTANG KINERJA PROGRAM KEPENDUDUKAN, KELUARGA BERENCANA,  
 DAN PEMBANGUNAN KELUARGA TAHUN 2015

PERWAKILAN BKKBN PROVINSI KALIMANTAN TENGAH

NO	INDIKATOR KONTRAK KINERJA PROVINSI	SASARAN 2015
1	Angka Prevalensi Penggunaan Kontrasepsi (CPR)	67,2
2	Persentase Kebutuhan ber-KB yang tidak terpenuhi (Unmet Need)	5,9
3	Jumlah Peserta KB Baru PB (Juta)	99.059
4	Jumlah Peserta KB Aktif PA (Juta)	351.447
5	Persentase Peserta KB dengan menggunakan metode kontrasepsi jangka panjang (MKJP)	9,6
6	Persentase Kesetiaan KB Pria (PA) (MOP+KONDOM)	2,0
7	Persentase PUS yang memiliki pengetahuan dan pemahaman tentang semua jenis kontrasepsi modern	23,5
8	Persentase PUS anggota Poktan BKB, BKR, BKL, UPPKS yang ber-KB: a. Persentase PUS anggota BKB yang ber-KB b. Persentase PUS anggota BKR yang ber-KB c. Persentase PUS anggota BKL yang ber-KB d. Persentase PUS anggota UPPKS yang ber-KB	- 83,9 71,2 63,0 78,4
9	Indeks Pengetahuan remaja tentang Kesehatan Reproduksi Remaja (KRR)	49,2
10	Persentase Sasaran yang mendapatkan promosi dan Konseling	5,0
11	Angka kelahiran pada remaja usia 15-19 tahun (ASFR 15-19 tahun)	85,3
12	Persentase masyarakat yang mengetahui isu kependudukan	40,0
13	Persentase Provinsi, Kab/Kota yang memasukkan isu kependudukan ke dalam Renstrada	40,0
14	Laporan Realisasi Triwulanan Kabupaten dan Kota penerima DAK tahun 2015	100
15	Jumlah ketersediaan data dan iformasi (pendataan keluarga) yang akurat dan tepat waktu	100
16	Laporan Keuangan dan Pengelolaan BMN	100
17	Persentase temuan eksternal dan internal yang selesai ditindaklanjuti sesuai dengan ketentuan	100
18	Jumlah mitra kerja dan tenaga lini lapangan yang di latih: a. Tokoh agama, tokoh masyarakat dan tokoh adat b. Refreshinga PLKB/PKB (PNS dan Non PNS) c. Pelatihan teknis bagi PLKB/PKB d. Pelatihan teknis IUD dan Implant bagi Dokter e. Pelatihan teknis IUD dan Implant bagi Bidan f. Pelatihan teknis MOP bagi Dokter g. Pelatihan teknis MOW bagi Dokter h. Pemetaan Urusan Bidang Pengendalian Penduduk dan KB dalam penguatan program KKBPK	- 17 114 175 30 105 6 6 50
19		

a.n. KEPALA BADAN KEPENDUDUKAN  
 DAN KELUARGA BERENCANA NASIONAL

KEPALA PERWAKILAN BKKBN  
 PROVINSI KALIMANTAN TENGAH

Ir. AMBAR RAHAYU, MNS

KUSNADI, S.H

LAMPIRAN  
 KEPUTUSAN KEPALA BADAN KEPENDUDUKAN  
 DAN KELUARGA BERENCANA NASIONAL  
 NOMOR 152/KEP/B1/2015  
 TENTANG KINERJA PROGRAM KEPENDUDUKAN, KELUARGA BERENCANA,  
 DAN PEMBANGUNAN KELUARGA TAHUN 2015

PERWAKILAN BKKBN PROVINSI KALIMANTAN TIMUR

NO	INDIKATOR KONTRAK KINERJA PROVINSI	SASARAN 2015
1	Angka Prevalensi Penggunaan Kontrasepsi (CPR)	56,1
2	Persentase Kebutuhan ber-KB yang tidak terpenuhi (Unmet Need)	11,6
3	Jumlah Peserta KB Baru PB (Juta)	123.869
4	Jumlah Peserta KB Aktif PA (Juta)	453.347
5	Persentase Peserta KB dengan menggunakan metode kontrasepsi Jangka panjang (Mk,JP)	15,3
6	Persentase Kesertaan KB Pria (PA) (MOP+KONDOM)	5,4
7	Persentase PUS yang memiliki pengetahuan dan pemahaman tentang semua jenis kontrasepsi modern	39,9
8	Persentase PUS anggota Poktan BKB, BKR, BKL, UPPKS yang ber-KB: a. Persentase PUS anggota BKB yang ber-KB b. Persentase PUS anggota BKR yang ber-KB c. Persentase PUS anggota BKL yang ber-KB d. Persentase PUS anggota UPPKS yang ber-KB	- 81,8 52,7 74,9 74,2
9	Indeks Pengetahuan remaja tentang Kesehatan Reproduksi Remaja (KRR)	50,9
10	Persentase Sasaran yang mendapatkan promosi dan Konseling	5,0
11	Angka Kelahiran pada remaja usia 15-19 tahun (ASFR 15-19 tahun)	47,9
12	Persentase masyarakat yang mengetahui isu kependudukan	36,0
13	Persentase Provinsi, Kab/Kota yang memasukkan isu kependudukan ke dalam Renstrada	40,0
14	Laporan Realisasi Triwulanan Kabupaten dan Kota penerima DAK tahun 2015	100
15	Jumlah ketersediaan data dan iformasi (pendataan keluarga) yang akurat dan tepat waktu	100
16	Laporan Keuangan dan Pengelolaan BMN	100
17	Persentase temuan eksternal dan internal yang selesai ditindaklanjuti sesuai dengan ketentuan	100
18	Jumlah mitra kerja dan tenaga lini lapangan yang di latih: a. Tokoh agama, tokoh masyarakat dan tokoh adat b. Refreshinga PLKB/PKB (PNS dan Non PNS) c. Pelatihan teknis bagi PLKB/PKB d. Pelatihan teknis IUD dan Implant bagi Dokter e. Pelatihan teknis IUD dan Implant bagi Bidan f. Pelatihan teknis MOP bagi Dokter g. Pelatihan teknis MOW bagi Dokter	- 15 90 182 45 75 12 12
19	Pemetaan Urusan Bidang Pengendalian Penduduk dan KB dalam penguatan program KKBPK	50

a.n. KEPALA BADAN KEPENDUDUKAN  
 DAN KELUARGA BERENCANA NASIONAL

KEPALA PERWAKILAN BKKBN  
 PROVINSI KALIMANTAN TIMUR

Ir. AMBAR RAHAYU, MNS

YENRIZAL MAKMUR, SP,MM

LAMPIRAN  
 KEPUTUSAN KEPALA BADAN KEPENDUDUKAN  
 DAN KELUARGA BERENCANA NASIONAL  
 NOMOR 152/KEP/B1/2015  
 TENTANG KINERJA PROGRAM KEPENDUDUKAN, KELUARGA BERENCANA,  
 DAN PEMBANGUNAN KELUARGA TAHUN 2015

PERWAKILAN BKKBN PROVINSI SULAWESI TENGAH

NO	INDIKATOR KONTRAK KINERJA PROVINSI	SASARAN 2015
1	Angka Prevalensi Penggunaan Kontrasepsi (CPR)	53,9
2	Persentase Kebutuhan ber-KB yang tidak terpenuhi (Unmet Need)	9,7
3	Jumlah Peserta KB Baru PB (Juta)	79.156
4	Jumlah Peserta KB Aktif PA (Juta)	299.908
5	Persentase Peserta KB dengan menggunakan metode kontrasepsi Jangka panjang (MKJP)	18,4
6	Persentase Kesertaan KB Pria (PA) (MOP+KONDOM)	0,7
7	Persentase PUS yang memiliki pengetahuan dan pemahaman tentang semua jenis kontrasepsi modern	13,7
8	Persentase PUS anggota Pokan BKB, BKR, BKL, UPPKS yang ber-KB: a. Persentase PUS anggota BKB yang ber-KB b. Persentase PUS anggota BKR yang ber-KB c. Persentase PUS anggota BKL yang ber-KB d. Persentase PUS anggota UPPKS yang ber-KB	- 77,4 70,6 77,2 67,1
9	Indeks Pengetahuan remaja tentang Kesehatan Reproduksi Remaja (KRR)	42,0
10	Persentase Sasaran yang mendapatkan promosi dan Konseling	5,0
11	Angka kelahiran pada remaja usia 15-19 tahun (ASFR 15-19 tahun)	87,2
12	Persentase masyarakat yang mengetahui isu kependudukan	37,0
13	Persentase Provinsi, Kab/Kota yang memasukkan isu kependudukan ke dalam Renstrada	40,0
14	Laporan Realisasi Triwulanan Kabupaten dan Kota penerima DAK tahun 2015	100
15	Jumlah ketersediaan data dan iformasi (pendataan keluarga) yang akurat dan tepat waktu	100
16	Laporan Keuangan dan Pengelolaan BMN	100
17	Persentase temuan eksternal dan internal yang selesai ditindaklanjuti sesuai dengan ketentuan	100
18	Jumlah mitra kerja dan tenaga lini lapangan yang di latih: a. Tokoh agama, tokoh masyarakat dan tokoh adat b. Refreshinga PLKB/PKB (PNS dan Non PNS) c. Pelatihan teknis bagi PLKB/PKB d. Pelatihan teknis IUD dan Implant bagi Dokter e. Pelatihan teknis IUD dan Implant bagi Bidan f. Pelatihan teknis MOP bagi Dokter g. Pelatihan teknis MOW bagi Dokter	- 28 58 180 20 98 6 6
19	Pemetaan Urusan Bidang Pengendalian Penduduk dan KB dalam penguatan program KKBPK	50

a.n. KEPALA BADAN KEPENDUDUKAN  
 DAN KELUARGA BERENCANA NASIONAL

KEPALA PERWAKILAN BKKBN  
 PROVINSI SULAWESI TENGAH

Jr. AMBAR RAHAYU, MINS

Drs. KUSHINDARWITO

LAMPIRAN  
 KEPUTUSAN KEPALA BADAN KEPENDUDUKAN  
 DAN KELUARGA BERENCANA NASIONAL  
 NOMOR 152/KEP/B/2015  
 TENTANG KINERJA PROGRAM KEPENDUDUKAN, KELUARGA BERENCANA,  
 DAN PEMBANGUNAN KELUARGA TAHUN 2015

PERWAKILAN BKKBN PROVINSI SULAWESI TENGGARA

NO	INDIKATOR KONTRAK KINERJA PROVINSI	SASARAN 2015
1	Angka Prevalensi Penggunaan Kontrasepsi (CPR)	50,6
2	Persentase Kebutuhan ber-KB yang tidak terpenuhi (Unmet Need)	11,8
3	Jumlah Peserta KB Baru PB (Juta)	57.239
4	Jumlah Peserta KB Aktif PA (Juta)	226.766
5	Persentase Peserta KB dengan menggunakan metode kontrasepsi Jangka panjang (MKJP)	21,7
6	Persentase Kesertaan KB Pria (PA) (MOP+KONDOM)	1,2
7	Persentase PUS yang memiliki pengetahuan dan pemahaman tentang semua jenis kontrasepsi modern	12,6
8	Persentase PUS anggota Poktan BKB, BKR, BKL, UPPKS yang ber-KB: a. Persentase PUS anggota BKB yang ber-KB b. Persentase PUS anggota BKR yang ber-KB c. Persentase PUS anggota BKL yang ber-KB d. Persentase PUS anggota UPPKS yang ber-KB	- 76,1 67,6 64,3 75,9
9	Indeks Pengetahuan remaja tentang Kesehatan Reproduksi Remaja (KRR)	44,5
10	Persentase Sasaran yang mendapatkan promosi dan Konseling	5,0
11	Angka kelahiran pada remaja usia 15-19 tahun (ASFR 15-19 tahun)	54,6
12	Persentase masyarakat yang mengetahui isu kependudukan	37,0
13	Persentase Provinsi, Kab/Kota yang memasukkan isu kependudukan ke dalam Renstrada	40,0
14	Laporan Realisasi Triwulanan Kabupaten dan Kota penerima DAK tahun 2015	100
15	Jumlah ketersediaan data dan iformasi (pendataan keluarga) yang akurat dan tepat waktu	100
16	Laporan Keuangan dan Pengelolaan BMN	100
17	Persentase temuan eksternal dan internal yang selesai ditindaklanjuti sesuai dengan ketentuan	100
18	Jumlah mitra kerja dan tenaga lini lapangan yang di latih: a. Tokoh agama, tokoh masyarakat dan tokoh adat b. Refreshinga PLKB/PKB (PNS dan Non PNS) c. Pelatihan teknis bagi PLKB/PKB d. Pelatihan teknis IUD dan Implant bagi Dokter e. Pelatihan teknis IUD dan Implant bagi Bidan f. Pelatihan teknis MOP bagi Dokter g. Pelatihan teknis MOW bagi Dokter	- 30 60 298 32 140 6 6
19	Pemetaan Urusan Bidang Pengendalian Penduduk dan KB dalam penguatan program KKBPk	6 50

a.n. KEPALA BADAN KEPENDUDUKAN  
 DAN KELUARGA BERENCANA NASIONAL

KEPALA PERWAKILAN BKKBN  
 PROVINSI SULAWESI TENGGARA

Jr. AMBAR RAHAYU, MNS

H. SYAHRUDDIN, SH, M.SI

LAMPIRAN  
 KEPUTUSAN KEPALA BADAN KEPENDUDUKAN  
 DAN KELUARGA BERENCANA NASIONAL  
 NOMOR 152/KEP/B/1/2015  
 TENTANG KINERJA PROGRAM KEPENDUDUKAN, KELUARGA BERENCANA,  
 DAN PEMBANGUNAN KELUARGA TAHUN 2015

PERWAKILAN BKKBN PROVINSI MALUKU

NO	INDIKATOR KONTRAK KINERJA PROVINSI	SASARAN 2015
1	Angka Prevalensi Penggunaan Kontrasepsi (CPR)	42,9
2	Persentase Kebutuhan ber-KB yang tidak terpenuhi (Unmet Need)	19,8
3	Jumlah Peserta KB Baru PB (Juta)	26.132
4	Jumlah Peserta KB Aktif PA (Juta)	118.139
5	Persentase Peserta KB dengan menggunakan metode kontrasepsi Jangka panjang (MKJP)	23,6
6	Persentase Kesertaan KB Pria (PA) (MOP+KONDOM)	1,1
7	Persentase PUS yang memiliki pengetahuan dan pemahaman tentang semua jenis kontrasepsi modern	7,0
8	Persentase PUS anggota Poktan BKB, BKR, BKL, UPPKS yang ber-KB:	-
	a. Persentase PUS anggota BKB yang ber-KB	78,6
	b. Persentase PUS anggota BKR yang ber-KB	64,3
	c. Persentase PUS anggota BKL yang ber-KB	70,8
	d. Persentase PUS anggota UPPKS yang ber-KB	79,2
9	Indeks Pengetahuan remaja tentang Kesehatan Reproduksi Remaja (KRR)	48,0
10	Persentase Sasaran yang mendapatkan promosi dan Konseling	5,0
11	Angka kelahiran pada remaja usia 15-19 tahun (ASFR 15-19 tahun)	48,9
12	Persentase masyarakat yang mengetahui isu kependudukan	41,0
13	Persentase Provinsi, Kab/kota yang memasukkan isu kependudukan ke dalam Renstrada	40,0
14	Laporan Realisasi Triwulanan Kabupaten dan Kota penerima DAK tahun 2015	100
15	Jumlah ketersediaan data dan iformasi (pendataan keluarga) yang akurat dan tepat waktu	100
16	Laporan Keuangan dan Pengelolaan BMN	100
17	Persentase temuan eksternal dan internal yang selesai ditindaklanjuti sesuai dengan ketentuan	100
18	Jumlah mitra kerja dan tenaga lini lapangan yang di latih:	-
	a. Tokoh agama, tokoh masyarakat dan tokoh adat	11
	b. Refreshinga PLKB/PKB (PNS dan Non PNS)	30
	c. Pelatihan teknis bagi PLKB/PKB	75
	d. Pelatihan teknis IUD dan Implant bagi Dokter	16
	e. Pelatihan teknis IUD dan Implant bagi Bidan	60
	f. Pelatihan teknis MOP bagi Dokter	6
	g. Pelatihan teknis MOW bagi Dokter	6
19	Pemetaan Urusan Bidang Pengendalian Penduduk dan KB dalam penguatan program KKBPK	50

a.n. KEPALA BADAN KEPENDUDUKAN  
 DAN KELUARGA BERENCANA NASIONAL

KEPALA PERWAKILAN BKKBN  
 PROVINSI MALUKU

Ir. AMBAR RAHAYU, MNS

Drs. DJUFERY ASSEGAFF

LAMPIRAN  
 KEPUTUSAN KEPALA BADAN KEPENDUDUKAN  
 DAN KELUARGA BERENCANA NASIONAL  
 NOMOR 152/KEP/B/2015  
 TENTANG KINERJA PROGRAM KEPENDUDUKAN, KELUARGA BERENCANA,  
 DAN PEMBANGUNAN KELUARGA TAHUN 2015

PERWAKILAN PROVINSI PAPUA

NO	INDIKATOR KONTRAK KINERJA PROVINSI	SASARAN 2015
1	Angka Prevalensi Penggunaan Kontrasepsi (CPR)	21,1
2	Persentase Kebutuhan ber-KB yang tidak terpenuhi (Unmet Need)	24,0
3	Jumlah Peserta KB Baru PB (Juta)	30.630
4	Jumlah Peserta KB Aktif PA (Juta)	133.996
5	Persentase Peserta KB dengan menggunakan metode kontrasepsi Jangka panjang (MKJP)	31,7
6	Persentase Kesetiaan KB Pria (PA) (MOP+KONDOM)	1,6
7	Persentase PUS yang memiliki pengetahuan dan pemahaman tentang semua jenis kontrasepsi modern	7,3
8	Persentase PUS anggota Pokan BKB, BKR, BKL, UPPKS yang ber-KB:	-
	a. Persentase PUS anggota BKB yang ber-KB	41,0
	b. Persentase PUS anggota BKR yang ber-KB	64,7
	c. Persentase PUS anggota BKL yang ber-KB	42,3
	d. Persentase PUS anggota UPPKS yang ber-KB	50,8
9	Indeks Pengetahuan remaja tentang Kesehatan Reproduksi Remaja (KRR)	36,9
10	Persentase Sasaran yang mendapatkan promosi dan Konseling	5,0
11	Angka kelahiran pada remaja usia 15-19 tahun (ASFR 15-19 tahun)	50,8
12	Persentase masyarakat yang mengetahui isu kependudukan	41,0
13	Persentase Provinsi, Kab/Kota yang memasukkan isu kependudukan ke dalam Renstrada	40,0
14	Laporan Realisasi Triwulanan Kabupaten dan Kota penerima DAK tahun 2015	100
15	Jumlah ketersediaan data dan iformasi (pendataan keluarga) yang akurat dan tepat waktu	100
16	Laporan Keuangan dan Pengelolaan BMN	100
17	Persentase temuan eksternal dan internal yang selesai ditindaklanjuti sesuai dengan ketentuan	100
18	Jumlah mitra kerja dan tenaga lini lapangan yang di latih:	-
	a. Tokoh agama, tokoh masyarakat dan tokoh adat	83
	b. Refreshinga PLKB/PKB (PNS dan Non PNS)	17
	c. Pelatihan teknis bagi PLKB/PKB	51
	d. Pelatihan teknis IUD dan Implant bagi Dokter	15
	e. Pelatihan teknis IUD dan Implant bagi Bidan	45
	f. Pelatihan teknis MOP bagi Dokter	6
	g. Pelatihan teknis MOW bagi Dokter	6
19	Pemetaan Urusan Bidang Pengendalian Penduduk dan KB dalam penguatan program KKBPK	50

a.n. KEPALA BADAN KEPENDUDUKAN  
 DAN KELUARGA BERENCANA NASIONAL

KEPALA PERWAKILAN BKKBN  
 PROVINSI PAPUA

Ir. AMBAR RAHAYU, MNS

Drs. NERIUS AUPARAY



LAMPIRAN  
 KEPUTUSAN KEPALA BADAN KEPENDUDUKAN  
 DAN KELUARGA BERENCANA NASIONAL  
 NOMOR 152/KEP/B/12015  
 TENTANG KINERJA PROGRAM KEPENDUDUKAN, KELUARGA BERENCANA,  
 DAN PEMBANGUNAN KELUARGA TAHUN 2015

PERWAKILAN BKKBN PROVINSI BANTEN

NO	INDIKATOR KONTRAK KINERJA PROVINSI	SASARAN 2015
1	Angka Prevalensi Penggunaan Kontrasepsi (CPR)	64,5
2	Persentase Kebutuhan ber-KB yang tidak terpenuhi (Unmet Need)	9,6
3	Jumlah Peserta KB Baru PB (Juta)	372.743
4	Jumlah Peserta KB Aktif PA (Juta)	1.500.059
5	Persentase Peserta KB dengan menggunakan metode kontrasepsi Jangka panjang (MKJP)	14,5
6	Persentase Kesetiaan KB Pria (PA) (MOP+KONDOM)	5,4
7	Persentase PUS yang memiliki pengetahuan dan pemahaman tentang semua jenis kontrasepsi modern	4,7
8	Persentase PUS anggota Poktan BKB, BKR, BKL, UPPKS yang ber-KB: a. Persentase PUS anggota BKB yang ber-KB b. Persentase PUS anggota BKR yang ber-KB c. Persentase PUS anggota BKL yang ber-KB d. Persentase PUS anggota UPPKS yang ber-KB	- 78,8 72,2 75,0 60,5
9	Indeks Pengetahuan remaja tentang Kesehatan Reproduksi Remaja (KRR)	46,3
10	Persentase Sasaran yang mendapatkan promosi dan Konseling	5,0
11	Angka kelahiran pada remaja usia 15-19 tahun (ASFR 15-19 tahun)	30,7
12	Persentase masyarakat yang mengetahui isu kependudukan	39,0
13	Persentase Provinsi, Kab/Kota yang memasukkan isu kependudukan ke dalam Renstrada	40,0
14	Laporan Realisasi Triwulanan Kabupaten dan Kota penerima DAK tahun 2015	100
15	Jumlah ketersediaan data dan iformasi (pendataan keluarga) yang akurat dan tepat waktu	100
16	Laporan Keuangan dan Pengelolaan BMN	100
17	Persentase temuan eksternal dan internal yang selesai ditindaklanjuti sesuai dengan ketentuan	100
18	Jumlah mitra kerja dan tenaga lini lapangan yang di latih: a. Tokoh agama, tokoh masyarakat dan tokoh adat b. Refreshinga PLKB/PKB (PNS dan Non PNS) c. Pelatihan teknis bagi PLKB/PKB d. Pelatihan teknis IUD dan Implant bagi Dokter e. Pelatihan teknis IUD dan Implant bagi Bidan f. Pelatihan teknis MOP bagi Dokter g. Pelatihan teknis MOW bagi Dokter	- 13 90 259 112 128 24 36
19	Pemetaan Urusan Bidang Pengendalian Penduduk dan KB dalam	50

a.n. KEPALA BADAN KEPENDUDUKAN  
 DAN KELUARGA BERENCANA NASIONAL

KEPALA PERWAKILAN BKKBN  
 PROVINSI BANTEN

Ir. AMBAR RAHAYU, MNS

Dra. PAULINA JOHANA S, MM

LAMPIRAN  
 KEPUTUSAN KEPALA BADAN KEPENDUDUKAN  
 DAN KELUARGA BERENCANA NASIONAL  
 NOMOR 152/KEP/B/1/2015  
 TENTANG KINERJA PROGRAM KEPENDUDUKAN, KELUARGA BERENCANA,  
 DAN PEMBANGUNAN KELUARGA TAHUN 2015

PERWAKILAN BKKBN PROVINSI MALUKU UTARA

NO	INDIKATOR KONTRAK KINERJA PROVINSI	SASARAN 2015
1	Angka Prevalensi Penggunaan Kontrasepsi (CPR)	53,3
2	Persentase Kebutuhan ber-KB yang tidak terpenuhi (Unmet Need)	9,0
3	Jumlah Peserta KB Baru PB (Juta)	24.441
4	Jumlah Peserta KB Aktif PA (Juta)	109.683
5	Persentase Peserta KB dengan menggunakan metode kontrasepsi jangka panjang (MKJP)	26,3
6	Persentase Kesetiaan KB Pria (PA) (MOP+KONDOM)	2,6
7	Persentase PUS yang memiliki pengetahuan dan pemahaman tentang semua jenis kontrasepsi modern	10,1
8	Persentase PUS anggota Poktan BKB, BKR, BKL, UPPKS yang ber-KB:	-
	a. Persentase PUS anggota BKB yang ber-KB	82,2
	b. Persentase PUS anggota BKR yang ber-KB	81,5
	c. Persentase PUS anggota BKL yang ber-KB	61,8
	d. Persentase PUS anggota UPPKS yang ber-KB	66,3
9	Indeks Pengetahuan remaja tentang Kesehatan Reproduksi Remaja (KRR)	39,5
10	Persentase Sasaran yang mendapatkan promosi dan konseling	5,0
11	Angka kelahiran pada remaja usia 15-19 tahun (ASFR 15-19 tahun)	57,5
12	Persentase masyarakat yang mengetahui isu kependudukan	27,0
13	Persentase Provinsi, Kab/Kota yang memasukkan isu kependudukan ke dalam Renstrada	40,0
14	Laporan Realisasi Triwulanan Kabupaten dan Kota penerima DAK tahun 2015	100
15	Jumlah ketersediaan data dan informasi (pendataan keluarga) yang akurat dan tepat waktu	100
16	Laporan Keuangan dan Pengelolaan BMN	100
17	Persentase temuan eksternal dan internal yang selesai ditindaklanjuti sesuai dengan ketentuan	100
18	Jumlah mitra kerja dan tenaga lini lapangan yang di latih:	-
	a. Tokoh agama, tokoh masyarakat dan tokoh adat	10
	b. Refreshinga PLKB/PKB (PNS dan Non PNS)	40
	c. Pelatihan teknis bagi PLKB/PKB	90
	d. Pelatihan teknis IUD dan Implant bagi Dokter	30
	e. Pelatihan teknis IUD dan Implant bagi Bidan	72
	f. Pelatihan teknis MOP bagi Dokter	12
	g. Pelatihan teknis MOW bagi Dokter	6
19	Pemetaan Urusan Bidang Pengendalian Penduduk dan KB dalam penguatan program KKBPK	50

a.n. KEPALA BADAN KEPENDUDUKAN  
 DAN KELUARGA BERENCANA NASIONAL

KEPALA PERWAKILAN BKKBN  
 PROVINSI MALUKU UTARA

Ir. AMBAR RAHAYU, MNS

Drs. ALL ISMAIL

LAMPIRAN  
 KEPUTUSAN KEPALA BADAN KEPENDUDUKAN  
 DAN KELUARGA BERENCANA NASIONAL  
 NOMOR 152/KEP/B/12015  
 TENTANG KINERJA PROGRAM KEPENDUDUKAN, KELUARGA BERENCA  
 DAN PEMBANGUNAN KELUARGA TAHUN 2015

PERWAKILAN BKKBN PROVINSI BANGKA BELITUNG

NO	INDIKATOR KONTRAK KINERJA PROVINSI	SASARAN 2015
1	Angka Prevalensi Penggunaan Kontrasepsi (CPR)	68,4
2	Persentase Kebutuhan ber-KB yang tidak terpenuhi (Unmet Need)	8,4
3	Jumlah Peserta KB Baru PB (Juta)	49.376
4	Jumlah Peserta KB Aktif PA (Juta)	185.984
5	Persentase Peserta KB dengan menggunakan metode kontrasepsi jangka panjang (MKJP)	11,6
6	Persentase Kesertaan KB Pria (PA) (MOP+KONDOM)	4,5
7	Persentase PUS yang memiliki pengetahuan dan pemahaman tentang semua jenis kontrasepsi modern	7,6
8	Persentase PUS anggota Pokok BKB, BKR, BKL, UPPKS yang ber-KB: a. Persentase PUS anggota BKB yang ber-KB b. Persentase PUS anggota BKR yang ber-KB c. Persentase PUS anggota BKL yang ber-KB d. Persentase PUS anggota UPPKS yang ber-KB	- 94,2 70,1 92,0 78,6
9	Indeks Pengetahuan remaja tentang Kesehatan Reproduksi Remaja (KRR)	53,6
10	Persentase Sasaran yang mendapatkan promosi dan Konseling	5,0
11	Angka kelahiran pada remaja usia 15-19 tahun (ASFR 15-19 tahun)	58,5
12	Persentase masyarakat yang mengetahui isu kependudukan	40,0
13	Persentase Provinsi, Kab/Kota yang memasukkan isu kependudukan ke dalam Renstrada	40,0
14	Laporan Realisasi Triwulanan Kabupaten dan Kota penerima DAK tahun 2015	100
15	Jumlah ketersediaan data dan iformasi (pendataan keluarga) yang akurat dan tepat waktu	100
16	Laporan Keuangan dan Pengelolaan BMN	100
17	Persentase temuan eksternal dan internal yang selesai ditindaklanjuti sesuai dengan ketentuan	100
18	Jumlah mitra kerja dan tenaga lini lapangan yang di latih: a. Tokoh agama, tokoh masyarakat dan tokoh adat b. Refreshinga PLKB/PKB (PNS dan Non PNS) c. Pelatihan teknis bagi PLKB/PKB d. Pelatihan teknis IUD dan Implant bagi Dokter e. Pelatihan teknis IUD dan Implant bagi Bidan f. Pelatihan teknis MOP bagi Dokter g. Pelatihan teknis MOW bagi Dokter	- 14 21 46 15 60 8 9
19	Pemetaan Urusan Bidang Pengendalian Penduduk dan KB dalam penguatan program KKBPK	50

a.n. KEPALA BADAN KEPENDUDUKAN  
 DAN KELUARGA BERENCANA NASIONAL

KEPALA PERWAKILAN BKKBN  
 PROVINSI BANGKA BELITUNG

Ir. AMBAR RAHAYU, MNS

Ir. HERMANSYAH, MA

LAMPIRAN  
 KEPUTUSAN KEPALA BADAN KEPENDUDUKAN  
 DAN KELUARGA BERENCANA NASIONAL  
 NOMOR 152/KEP/B/12015  
 TENTANG KINERJA PROGRAM KEPENDUDUKAN, KELUARGA BERENCANA,  
 DAN PEMBANGUNAN KELUARGA TAHUN 2015

PERWAKILAN BKKBN PROVINSI GORONTALO

NO	INDIKATOR KONTRAK KINERJA PROVINSI	SASARAN 2015
1	Angka Prevalensi Penggunaan Kontrasepsi (CPR)	63,6
2	Persentase Kebutuhan ber-KB yang tidak terpenuhi (Unmet Need)	9,4
3	Jumlah Peserta KB Baru PB (Juta)	31.298
4	Jumlah Peserta KB Aktif PA (Juta)	142.774
5	Persentase Peserta KB dengan menggunakan metode kontrasepsi jangka panjang (MKJP)	32,6
6	Persentase Kesetiaan KB Pria (PA) (MOP++KONDOM)	1,4
7	Persentase PUS yang memiliki pengetahuan dan pemahaman tentang semua jenis kontrasepsi modern	6,2
8	Persentase PUS anggota Poktan BKB, BKR, BKL, UPPKS yang ber-KB: a. Persentase PUS anggota BKB yang ber-KB b. Persentase PUS anggota BKR yang ber-KB c. Persentase PUS anggota BKL yang ber-KB d. Persentase PUS anggota UPPKS yang ber-KB	- 90,2 92,8 78,9 81,6
9	Indeks Pengetahuan remaja tentang Kesehatan Reproduksi Remaja (KRR)	42,2
10	Persentase Sasaran yang mendapatkan promosi dan Konseling	5,0
11	Angka kelahiran pada remaja usia 15-19 tahun (ASFR 15-19 tahun)	59,4
12	Persentase masyarakat yang mengetahui isu kependudukan	31,0
13	Persentase Provinsi, Kab/Kota yang memasukkan isu kependudukan ke dalam Renstrada	40,0
14	Laporan Realisasi Triwulanan Kabupaten dan Kota penerima DAK tahun 2015	100
15	Jumlah ketersediaan data dan iformasi (pendataan keluarga) yang akurat dan tepat waktu	100
16	Laporan Keuangan dan Pengelolaan BMN	100
17	Persentase temuan eksternal dan internal yang selesai ditindaklanjuti sesuai dengan ketentuan	100
18	Jumlah mitra kerja dan tenaga lini lapangan yang di latih: a. Tokoh agama, tokoh masyarakat dan tokoh adat b. Refreshinga PLKB/PKB (PNS dan Non PNS) c. Pelatihan teknis bagi PLKB/PKB d. Pelatihan teknis IUD dan Implant bagi Dokter e. Pelatihan teknis IUD dan Implant bagi Bidan f. Pelatihan teknis MOP bagi Dokter g. Pelatihan teknis MOW bagi Dokter g. Pemetaan Urusan Bidang Pengendalian Penduduk dan KB dalam penguatan program KKBPk	- - 90 270 15 51 6 6 50
19	Pemetaan Urusan Bidang Pengendalian Penduduk dan KB dalam penguatan program KKBPk	50

a.n. KEPALA BADAN KEPENDUDUKAN  
 DAN KELUARGA BERENCANA NASIONAL

KEPALA PERWAKILAN BKKBN  
 PROVINSI GORONTALO

Jr. AMBAR RAHAYU, MNS

BUSMAR EDISYAF, SP, MM



LAMPIRAN  
 KEPUTUSAN KEPALA BADAN KEPENDUDUKAN  
 DAN KELUARGA BERENCANA NASIONAL  
 NOMOR 152/KEP/B/12015  
 TENTANG KINERJA PROGRAM KEPENDUDUKAN, KELUARGA BERENCANA,  
 DAN PEMBANGUNAN KELUARGA TAHUN 2015

PERWAKILAN BKKBN PAPUA BARAT

NO	INDIKATOR KONTRAK KINERJA PROVINSI	SASARAN 2015
1	Angka Prevalensi Penggunaan Kontrasepsi (CPR)	42,9
2	Persentase Kebutuhan ber-KB yang tidak terpenuhi (Unmet Need)	24,0
3	Jumlah Peserta KB Baru PB (Juta)	17.076
4	Jumlah Peserta KB Aktif PA (Juta)	68.179
5	Persentase Peserta KB dengan menggunakan metode kontrasepsi Jangka panjang (MKJP)	20,1
6	Persentase Kesetiaan KB Pria (PA) (MOP+KONDOM)	1,7
7	Persentase PUS yang memiliki pengetahuan dan pemahaman tentang semua jenis kontrasepsi modern	28,6
8	Persentase PUS anggota Poktan BKB, BKR, BKL, UPPKS yang ber-KB: a. Persentase PUS anggota BKB yang ber-KB b. Persentase PUS anggota BKR yang ber-KB c. Persentase PUS anggota BKL yang ber-KB d. Persentase PUS anggota UPPKS yang ber-KB	- 73,3 66,6 59,4 76,1
9	Indeks Pengetahuan remaja tentang Kesehatan Reproduksi Remaja (KRR)	38,5
10	Persentase Sasaran yang mendapatkan promosi dan Konseling	5,0
11	Angka kelahiran pada remaja usia 15-19 tahun (ASFR 15-19 tahun)	78,6
12	Persentase masyarakat yang mengetahui isu kependudukan	40,0
13	Persentase Provinsi, Kab/Kota yang memasukkan isu kependudukan ke dalam Renstrada	40,0
14	Laporan Realisasi Triwulanan Kabupaten dan Kota penerima DAK tahun 2015	100
15	Jumlah ketersediaan data dan iformasi (pendataan keluarga) yang akurat dan tepat waktu	100
16	Laporan Keuangan dan Pengelolaan BMN	100
17	Persentase temuan eksternal dan internal yang selesai ditindaklanjuti sesuai dengan ketentuan	100
18	Jumlah mitra kerja dan tenaga lini lapangan yang di latih: a. Tokoh agama, tokoh masyarakat dan tokoh adat b. Refreshinga PLKB/PKB (PNS dan Non PNS) c. Pelatihan teknis bagi PLKB/PKB d. Pelatihan teknis IUD dan Implant bagi Dokter e. Pelatihan teknis IUD dan Implant bagi Bidan f. Pelatihan teknis MOP bagi Dokter g. Pelatihan teknis MOW bagi Dokter g. Pemetaan Urusan Bidang Pengendalian Penduduk dan KB dalam penguatan program KKBPK	- 20 25 36 11 11 27 6 6 50

a.n. KEPALA BADAN KEPENDUDUKAN  
 DAN KELUARGA BERENCANA NASIONAL

Plt. KEPALA PERWAKILAN  
 PROVINSI PAPUA BARAT

Jr. AMBAR RAHAYU, MNS

SALRES BRABAR, SE

LAMPIRAN  
 KEPUTUSAN KEPALA BADAN KEPENDUDUKAN  
 DAN KELUARGA BERENCANA NASIONAL  
 NOMOR 152/KEP/B1/2015  
 TENTANG KINERJA PROGRAM KEPENDUDUKAN, KELUARGA BERENCANA,  
 DAN PEMBANGUNAN KELUARGA TAHUN 2015

PERWAKILAN BKKBN SULAWESI BARAT

NO	INDIKATOR KONTRAK KINERJA PROVINSI	SASARAN 2015
1	Angka Prevalensi Penggunaan Kontrasepsi (CPR)	49,8
2	Persentase Kebutuhan ber-KB yang tidak terpenuhi (Unmet Need)	10,1
3	Jumlah Peserta KB Baru PB (Juta)	34.505
4	Jumlah Peserta KB Aktif PA (Juta)	115.039
5	Persentase Peserta KB dengan menggunakan metode kontrasepsi Jangka panjang (MKJP)	10,7
6	Persentase Kesertaan KB Pria (PA) (MOP+KONDOM)	2,7
7	Persentase PUS yang memiliki pengetahuan dan pemahaman tentang semua jenis kontrasepsi modern	6,1
8	Persentase PUS anggota Poktan BKB, BKR, BKL, UPPKS yang ber-KB: a. Persentase PUS anggota BKB yang ber-KB b. Persentase PUS anggota BKR yang ber-KB c. Persentase PUS anggota BKL yang ber-KB d. Persentase PUS anggota UPPKS yang ber-KB	- 84,4 78,0 72,0 78,6
9	Indeks Pengetahuan remaja tentang Kesehatan Reproduksi Remaja (KRR)	43,2
10	Persentase Sasaran yang mendapatkan promosi dan Konseling	5,0
11	Angka kelahiran pada remaja usia 15-19 tahun (ASFR 15-19 tahun)	96,8
12	Persentase masyarakat yang mengetahui isu kependudukan	34,0
13	Persentase Provinsi, Kab/Kota yang memasukkan isu kependudukan ke dalam Renstrada	40,0
14	Laporan Realisasi Triwulanan Kabupaten dan Kota penerima DAK tahun 2015	100
15	Jumlah ketersediaan data dan iformasi (pendataan keluarga) yang akurat dan tepat waktu	100
16	Laporan Keuangan dan Pengelolaan BMN	100
17	Persentase temuan eksternal dan internal yang selesai ditindaklanjuti sesuai dengan ketentuan	100
18	Jumlah mitra kerja dan tenaga lini lapangan yang di latih: a. Tokoh agama, tokoh masyarakat dan tokoh adat b. Refreshinga PLKB/PKB (PNS dan Non PNS) c. Pelatihan teknis bagi PLKB/PKB d. Pelatihan teknis IUD dan Implant bagi Dokter e. Pelatihan teknis IUD dan Implant bagi Bidan f. Pelatihan teknis MOP bagi Dokter g. Pelatihan teknis MOW bagi Dokter	- 25 56 142 24 64 6 6
19	Pemetaan Urusan Bidang Pengendalian Penduduk dan KB dalam penguatan program KKBPk	50

a.n. KEPALA BADAN KEPENDUDUKAN  
 DAN KELUARGA BERENCANA NASIONAL

PIt. KEPALA PERWAKILAN  
 PROVINSI SULAWESI BARAT

Ir. AMBAR RAHAYU, MNS

ABDULLAH KEMMA, SE,M,SI

